



MORELOS
2018 - 2024

Decreto número mil ciento cinco, por el que se aprueba el Presupuesto de Egresos del Gobierno del Estado de Morelos para el ejercicio fiscal del 1 de enero al 31 de diciembre de 2021

Consejería Jurídica del Poder Ejecutivo del Estado de Morelos.
Dirección General de Legislación.
Subdirección de Jurisprudencia.

Última Reforma: Texto original



CONSEJERÍA JURÍDICA

DECRETO NÚMERO MIL CIENTO CINCO, POR EL QUE SE APRUEBA EL PRESUPUESTO DE EGRESOS DEL GOBIERNO DEL ESTADO DE MORELOS PARA EL EJERCICIO FISCAL DEL 1 DE ENERO AL 31 DE DICIEMBRE DE 2021

OBSERVACIONES GENERALES.- Derivado de la resolución de la Controversia Constitucional 15/2021 se declaró la invalidez de los artículos décimo sexto (en la parte que asigna el presupuesto total al Poder Judicial del Estado de Morelos), y décimo octavo, párrafos primero y segundo, así como el Anexo 2, del Decreto número mil ciento cinco, por el que se aprueba el Presupuesto de Egresos del Gobierno del Estado de Morelos para el ejercicio fiscal del 01 de enero al 31 de diciembre de 2021, publicado en el Periódico Oficial "Tierra y Libertad" No. 5889, Segunda y Tercera Sección de fecha 2020/12/31. La declaratoria de invalidez comenzó a surtir sus efectos una vez que se notifiquen los puntos resolutivos a las autoridades demandadas.

Aprobación	2020/12/15
Promulgación	2020/12/29
Publicación	2020/12/31
Vigencia	2021/01/01
Expidió	LIV Legislatura
Periódico Oficial	5899 Segunda y Tercera Sección "Tierra y Libertad"



Al margen izquierdo un Escudo del estado de Morelos que dice: “Tierra y Libertad”.- La tierra volverá a quienes la trabajan con sus manos.- Poder Legislativo. LIV Legislatura. 2018-2021.

CUAUHTÉMOC BLANCO BRAVO, GOBERNADOR CONSTITUCIONAL DEL ESTADO LIBRE Y SOBERANO DE MORELOS A SUS HABITANTES SABED:

La Quincuagésima Cuarta Legislatura del Congreso del Estado Libre y Soberano de Morelos, en ejercicio de la facultad que le otorga la fracción II, del artículo 40, de la Constitución Política del Estado Libre y Soberano de Morelos, y al tenor de los siguientes:

I. ANTECEDENTES.

c) Mediante Sesión Ordinaria de la Asamblea de la LIV Legislatura, que tuvo verificativo el día 07 de octubre de 2020, se dio cuenta de la Iniciativa de Decreto de Presupuesto de Egresos del Gobierno del Estado de Morelos para el Ejercicio Fiscal del 1 de enero al 31 de diciembre de 2021; misma que fue presentada al Congreso del Estado de Morelos por el C. Cuauhtémoc Blanco Bravo, Gobernador Constitucional del Estado de Morelos, mediante oficio número GOG/087/2020 de 30 de septiembre de 2020, recibido por la presidencia de la Mesa Directiva el 01 de octubre de 2020, ordenándose turnar a esta Comisión Dictaminadora.

d) En consecuencia, mediante oficio número SSLyP/DPLyP/AÑO3/P.O.1/1340/20, de fecha 14 de octubre de 2020, recibido por esta Comisión el 20 de noviembre de 2020, suscrito por el Secretario de Servicios Legislativos y Parlamentarios del Congreso del Estado de Morelos, la iniciativa citada al epígrafe fue remitida a esta Comisión de Hacienda, Presupuesto y Cuenta Pública, para su análisis y dictamen correspondiente.

II. MATERIA DE LA INICIATIVA.

A manera de síntesis, la Iniciativa en comento tiene por objeto, en principio, cumplir con una obligación constitucional así determinada en el artículo 32, de la



Constitución Local, que señala que el Congreso del Estado recibirá la Iniciativa de Presupuesto de Egresos del Gobierno del Estado, para el ejercicio fiscal siguiente, así como la iniciativa de Ley de Ingresos del Estado, para su examen, discusión y aprobación, debiendo aprobarlas a más tardar el 15 de diciembre de cada año; así las cosas, en general, la Iniciativa proyecta diversos rubros relativos a las erogaciones que se pretenden realizar en el ejercicio fiscal de 2021, tanto por el Poder Ejecutivo Estatal como por los otros Poderes, y organismos autónomos. Además de contener lo relativo a las obligaciones que, por Ley de Disciplina Financiera de las Entidades Federativas y los Municipios, la Ley General de Contabilidad Gubernamental, Ley de Presupuesto, Contabilidad y Gasto Público del Estado de Morelos, y demás disposiciones jurídicas deben cumplimentarse.

No debe pasar desapercibido que en complemento a la presente Iniciativa el Titular del Poder Ejecutivo Estatal somete también la “INICIATIVA DE DECRETO DE PRESUPUESTO DE EGRESOS DEL GOBIERNO DEL ESTADO DE MORELOS PARA EL EJERCICIO FISCAL DEL 1 DE ENERO AL 31 DE DICIEMBRE DE 2021”, así como la “INICIATIVA DE DECRETO POR EL QUE SE REFORMAN, ADICIONAN Y DEROGAN DIVERSAS DISPOSICIONES DE LA LEY DE COORDINACIÓN HACENDARIA DEL ESTADO DE MORELOS Y DE LA LEY GENERAL DE HACIENDA DEL ESTADO DE MORELOS”, todo lo cual se conoce como “Paquete económico para el ejercicio fiscal 2021”.

Resulta de suma importancia señalar que, el iniciador destaca que el paquete económico que presenta ante esta Soberanía, a diferencia de otros ejercicios fiscales, enfrenta un escenario mundial diverso, ello en razón de que el panorama económico global se ha deteriorado de forma rápida y significativa. La velocidad con la que se ha propagado el COVID-19 a nivel global, lamentablemente ha provocado la pérdida de un gran número de vidas humanas y la materialización de condiciones de enfermedad para un elevado número de personas.

La irrupción de la pandemia del COVID-19 y la implementación de numerosas restricciones a la movilidad y a la realización de ciertas actividades que ahora se conocen como el Gran Confinamiento, marcaron una gran contracción económica global en la historia, al ser resultado de los esfuerzos por asegurar la atención



médica de las personas contagiadas, en un entorno de poca información respecto al nuevo virus y sus efectos sobre la salud y la economía, lo cual elevó velozmente la incertidumbre en los primeros meses del año. La situación anterior provocó impactos negativos profundos en la economía, los mercados financieros y el mercado de materias primas globales.

No obstante, la iniciativa que se dictamina y se somete a esa Soberanía, en armonía con la Ley de Ingresos, en atención a las estimaciones que se proponen percibir para el ejercicio fiscal 2021; propone dotar de los recursos necesarios a las secretarías, dependencias y entidades que integran el Poder Ejecutivo, así como los Poderes Judicial y Legislativo, Tribunales y organismos constitucionales autónomos, a efecto de que logren los objetivos para los cuales fueron creados, cuyo fin último es la garantía de los derechos humanos en un Estado de Derecho.

III. CONTENIDO DE LA INICIATIVA.

El Iniciador justifica su propuesta legislativa, en razón de lo siguiente:

[...]

El brote y posterior evolución como pandemia del SARS-CoV2 (COVID-19), ocurrió en un entorno externo de por sí complejo, con una marcada desaceleración sincronizada de las principales economías del mundo que estaba en marcha desde 2019. Esta se encontraba asociada al fin de un largo ciclo económico y también a la incertidumbre generada por las tensiones comerciales entre Estados Unidos (EE.UU.) y China, así como por tensiones geopolíticas relacionadas con la negociación del Brexit y diversos eventos en Medio Oriente.

Los inicios del 2020, pronosticaban una moderación de la desaceleración global, con el acuerdo comercial denominado "Fase Uno", alcanzado por EE.UU. y China. Paralelamente, con la ratificación del Tratado de Libre Comercio entre México, EE.UU. y Canadá (T-MEC), en México se registraba un nivel de riesgo país en su nivel más bajo desde septiembre de 2014; además se observaba un precio promedio del petróleo superior al utilizado en las estimaciones de ingresos. El



Fondo Monetario Internacional (FMI), proyectaba en su Panorama de la Economía Mundial de enero 2020, que más de 160 de sus países miembros experimentarían un crecimiento en el ingreso per cápita durante este año.

[...]

Los efectos económicos que han generado las medidas esenciales que se han tomado para contención de la pandemia (como son el aislamiento y interrupción de las cadenas de producción), han derivado en una fuerte contracción de la economía, en el incremento de los precios de las materias primas, el desabasto de productos, la incertidumbre en los mercados financieros, la disminución de la inversión privada y la caída de la demanda global. Durante la mayor parte del año, los pronósticos de crecimiento para la economía global, se revisaron a la baja. Lo que se resume en la declaratoria en junio de 2020 por parte del Fondo Monetario Internacional de la entrada a un momento de recesión de la economía global con una estimación de la caída del Producto Interno Bruto (PIB) mundial del 4.9%, y aún más drástica por parte del Banco Mundial, quien estima una reducción de 5.2% este año.

Las perspectivas colocan esta situación mundial como la recesión económica más grave registrada en casi un siglo, y la primera vez que tantas economías experimentan una disminución en su PIB. Los efectos están siendo más profundos en los países más afectados por la pandemia, y en aquéllos que dependen en gran medida del comercio internacional, el turismo, las exportaciones de productos básicos, y el financiamiento externo. Y se prevé que la economía de Estados Unidos, nuestro principal socio comercial, y del que depende en gran medida la actividad económica de nuestro país, se contraiga un 6.1% este año, derivado de perturbaciones vinculadas con las medidas para controlar la pandemia.

[...]

Las perspectivas prevén que el crecimiento mundial repuntaría un 4.2% en 2021, sin embargo, predominan los riesgos de que la situación empeore por la posibilidad de que la pandemia se prolongue por más tiempo; en este caso, la



economía mundial podría contraerse hasta un 8% este año, para recuperarse apenas por encima de un 1% en 2021.

La pandemia generada por el virus SARS-CoV2 (COVID-19), también está representando costos significativos para la economía en México, la cual enfrenta actualmente el reto más complejo desde la “gran depresión” en materia de protección del bienestar social e impulso a la actividad económica agregada. El despliegue de acciones para la atención de la pandemia, que ha tenido como eje un confinamiento autoinducido, ha generado una situación extraordinaria para la población y ha provocado una de las más severas contracciones económicas de las que se tenga registro en los últimos cien años. Se ha previsto que nuestro país se verá afectado, dado que cuenta con una economía abierta, con una gran exposición al comercio, el turismo, las cadenas de suministros mundiales, los precios del petróleo y el envío de remesas; tomando en consideración ambos escenarios, la recuperación será gradual y parcial a finales de 2021.

Ante esta situación social y económica extraordinaria que se vive, en nuestro país, el Gobierno Federal a través del “Acuerdo por el que se establecen acciones extraordinarias para atender la emergencia sanitaria generada por el virus SARSCoV2”, publicado en el Diario Oficial de la Federación el 31 de marzo de 2020, atendiendo a la declaración de dicha enfermedad como una “Emergencia Sanitaria” que había realizado un día antes, determinó que se requería la implementación de medidas urgentes e indispensables para enfrentarla, debido a las consecuencias que han alcanzado niveles históricos, dada su magnitud a nivel mundial, en razón de la tasa de mortalidad y la afectación económica que ha ocasionado, situación respecto de la cual el estado de Morelos no ha sido ajeno.

En efecto, nuestra entidad no ha estado exenta a esta caída económica. En el primer trimestre del 2020, el Índice Trimestral de Actividad Económica Estatal (ITAE), reportó una caída anual de 3.5%, principalmente por una disminución en el sector secundario, del cual depende el 31.44% del Producto Interno Bruto a nivel Estatal (PIBE). Por su parte, el componente de mayor relevancia en el PIB, las actividades terciarias, que representan el 66% de la producción anual en el estado, reportaron una variación anual en el primer trimestre del año de 1.5%, y si



bien es cierto, el INEGI aún no ha publicado los resultados del segundo trimestre del año, se espera que éstos no resulten favorecedores, considerando la dinámica que se ha dado a nivel nacional.

En lo que respecta a la caída de empleo formal, en nuestro estado, este rubro ha representado la pérdida de 7,528 empleos formales; es decir, una disminución de 3.6% respecto a los empleos formales registrados en diciembre de 2019. Pese a ello, es prioridad para esta Administración generar las condiciones adecuadas para su recuperación e incremento, lo que apunta a una mejora que ha iniciado lenta pero visible. La información disponible señala que la economía tocó fondo entre finales de mayo y principios de junio, y que la reactivación está en marcha. Respecto al empleo, el INEGI reportó una recuperación acumulada en mayo-julio de 6.6 millones de ocupaciones o 63.5% de aquellas perdidas en abril en el sector informal, que es más flexible y fue más afectado, al haber representado el 83.3% de los 12.5 millones de ocupaciones perdidas entre marzo y abril. Además, reportó- una recuperación acumulada en junio-julio de 1.4 millones o 35% de ocupaciones formales respecto a los 4 millones perdidas en el bimestre abril-mayo, que si bien se observó un debilitamiento en julio respecto a la mejoría de junio; el IMSS informó la recuperación de 126,092 empleos en la construcción, considerando el bimestre junio-julio, de 48,367 y 4,105 empleos en las manufacturas y el comercio durante julio, respectivamente.

[...]

No obstante lo anterior, y como se ha venido mencionando, la pandemia generada, además de implicar riesgos en la salud de la población, también ha perturbado substancialmente el desarrollo de las actividades económicas, ya que se ha visto afectado en gran medida el desarrollo laboral tanto en el sector público, como en el sector privado, al haber sido interrumpidas en nuestro estado, las actividades económicas y productivas, con el fin de evitar que el virus SARS-CoV2 (COVID-19) se propagara en oficinas, transporte público, fábricas, centros de abasto de bienes y servicios, incluso en los distintos centros de culto en la entidad, quienes tomando conciencia de esta enfermedad y los graves riesgos que implica, se sumaron a las medidas tomadas por este Gobierno. Sin embargo, las pérdidas



económicas provocadas por la pandemia, han afectado el bienestar de las familias morelenses, trayendo consigo entre otras cosas, una considerable disminución en los ingresos proyectados para el ejercicio 2020.

Al verse afectados los ingresos programados en la Ley de Ingresos de nuestra entidad para el ejercicio fiscal 2020, fue emitido el “Decreto por el que se establecen las medidas extraordinarias de racionalidad y austeridad de la Administración Pública Estatal que permitirán hacer frente a la atención de la contingencia sanitaria en el estado de Morelos”, publicado en el Periódico Oficial “Tierra y Libertad” número 5855 del 14 de agosto de 2020, que complementado con el diverso por el que se establecen las disposiciones de austeridad del gasto público para la Administración pública del Estado de Morelos, publicado en el mismo Órgano de Difusión número 5652, del 21 de noviembre de 2018, constituyen las bases para adoptar medidas de disciplina del gasto en el ejercicio presupuestal, para administrar los recursos públicos de manera óptima, a fin de generar ahorros en el ejercicio o aplicación de los mismos, que contribuya para generar un balance presupuestario sostenible; ordenamientos cuya aplicación continuará siendo esencial para el ejercicio fiscal 2021, y en un esfuerzo de colaboración con las instituciones públicas y privadas en el estado, se debe priorizar sustancialmente mitigar los efectos que esta crisis sanitaria ha provocado, sobre todo en los sectores menos favorecidos.

[...]

- I. Preservar la salud, las vidas y el bienestar económico de la población morelense.
- II. Promover la reactivación rápida y sostenida del empleo y de la economía en el estado de Morelos.
- III. Continuar reduciendo la desigualdad y sentar las bases para un desarrollo equilibrado y sostenido.

[...]



En el mismo tenor, el artículo 5 de la Ley de Disciplina Financiera en mención, dispone que la presentación del Proyecto de Presupuesto de Egresos de las Entidades, debe contar con la información económico financiera que se genere desde el Gobierno Federal, mediante los Criterios Generales de Política Económica, es así que esta Administración buscando revertir las presiones de gasto administrativo y hacer frente a las obligaciones financieras derivadas de los empréstitos contratados en administraciones anteriores, al presentar el Proyecto del Presupuesto de Egresos para el ejercicio fiscal 2021, parte de las premisas e indicadores contenidos en los documentos denominados “Pre-Criterios Generales de Política Económica 2021”, y “Criterios Generales de Política Económica”, los cuales integran el denominado “Paquete Económico 2021”, que presentó el Poder Ejecutivo Federal, a través de la Secretaría de Hacienda y Crédito Público, al Congreso de la Unión.

[...]

En materia de salud, la Secretaría de Salud de nuestro Estado, tiene proyectada la ejecución de diversos programas de salud pública, enfocados a dar continuidad a las acciones de atención y prevención para mitigar y controlar los riesgos que para la salud de la población morelense implica la emergencia sanitaria (pandemia), generada por la enfermedad ocasionada por el virus SARS-CoV2 (COVID-19). Así también, se tienen contemplados diversos programas así como inversiones para la rehabilitación y equipamiento de hospitales en el estado, con la finalidad de mejorar la atención médica, orientación psicológica y nutricional, salud de la infancia y adolescencia, consulta dental, activación física, apoyos de la beneficencia pública y medicamentos, sin dejar de mencionar que la atención médica en hospitales y centros de salud en el estado, continúa brindándose de manera normal a las personas, pese a las adversidades a nivel nacional por las que atraviesa el sector salud.

...

Asimismo, se trabaja de forma coordinada entre la Comisión Estatal de Seguridad Pública, Fiscalía General del Estado de Morelos, Secretaría de Gobierno y la



Secretaría de Movilidad y Transporte, en la atención eficaz y eficiente al delito de robo de vehículos, así como en la actualización de las bases de datos del registro vehicular; de igual forma se busca garantizar que los elementos de la Comisión Estatal de Seguridad Pública actúen en estricto apego al debido proceso en los casos de detenciones y puestas a disposición, lo cual coadyuva a la efectiva aplicación de justicia en la comisión de delitos.

[...]

En el sector transporte, la Secretaría de Movilidad y Transporte tiene contemplados los programas que año con año, se encuentran vigentes en el estado, tales como de trámites relativos a la expedición de tarjetas de circulación, placas y engomados para vehículos de transporte público, privado y particular según el caso, así como los relacionados con la renovación de unidades de transporte público.

[...]

Por ello, para la continuidad de los programas y proyectos que las distintas dependencias han proyectado ejecutar durante el ejercicio 2021, los cuales buscan alcanzar los objetivos trazados en el Plan Estatal de Desarrollo 2019-2024; en el Paquete Económico que se presenta, se incluyen reformas al artículo 6 a la Ley de Coordinación Hacendaria del Estado de Morelos y se reforman, adicionan y derogan diversas disposiciones de la Ley General de Hacienda del Estado de Morelos, la Iniciativa de Ley de Ingresos, y la Iniciativa de Decreto de Presupuesto de Egresos del Gobierno del Estado de Morelos para el ejercicio fiscal del 1 de enero al 31 de diciembre del año 2021, los cuales hacen posible tanto la recaudación de ingresos, como el gasto público, para la implementación de programas, obras y acciones necesarias para garantizar los servicios a que tienen derecho los ciudadanos morelenses, sin pasar por alto que en el referido Paquete Económico se refleje un presupuesto austero, responsable, prudente y comprometido a la nueva normalidad para continuar atendiendo la crisis sanitaria que prevalece en nuestro Estado.



[...]

IV. COMPETENCIA.

Esta Comisión es competente para dictaminar la presente iniciativa, de conformidad a lo dispuesto por los artículos 53, 55, 59, numeral 2, y 61 fracción III, de la Ley Orgánica para el Congreso del Estado de Morelos; 51, 54, fracción I, del Reglamento para el Congreso del Estado de Morelos.

V. VALORACIÓN DE LA INICIATIVA.

De conformidad con las atribuciones conferidas a la Comisión de Hacienda, Presupuesto y Cuenta Pública, y en apego a la fracción II, del artículo 104, del Reglamento para Congreso del Estado de Morelos, se procede a analizar la iniciativa para determinar su procedencia o improcedencia.

Es así que esta Comisión dictaminadora determina la procedencia en lo general y en lo particular de la iniciativa del Ejecutivo Estatal, tomando en consideración que los conceptos de egresos que refiere en el Presupuesto de Egresos se ajustan y coinciden con el proyecto de ingresos.

Cabe destacar que en términos de los artículos 59, numeral 2, y 61, fracción II, de la Ley Orgánica para el Congreso del Estado de Morelos la Comisión de Hacienda, Presupuesto y Cuenta Pública es competente para conocer y dictaminar sobre el Presupuesto de Egresos del Gobierno del Estado.

No pasa desapercibido para esta Comisión Dictaminadora que el pasado 26 de noviembre de 2020, se resolvió la Acción de Inconstitucionalidad 116/2020, determinándose por el pleno de la Suprema Corte de Justicia la invalidez de la Ley de Ingresos del Gobierno del Estado de Morelos para el Ejercicio Fiscal del 1 de enero al 31 de diciembre de 2020, así como del Decreto número seiscientos sesenta y uno por el que se aprueba el Presupuesto de Egresos del Gobierno del Estado de Morelos para el ejercicio fiscal del 1 de enero al 31 de diciembre de 2020.



Sin embargo, también es cierto que en su resolutivo tercero señaló que no se afectan los actos jurídicos, autorizaciones, empréstitos, transferencias, operaciones, convenios, contratos y erogaciones, generados y en proceso de ejecución, ni tampoco a las autorizaciones y obligaciones fiscales que surgieron de dichos ordenamientos, en la inteligencia de que surtirá sus efectos a partir de la notificación de los puntos resolutivos; por lo que, con independencia del análisis constitucional, técnico y legal efectuado a la iniciativa remitida por el Ejecutivo; se realizó análisis comparativo, tomando en cuenta la estimación de ingresos y la proyección de presupuesto, contenidas en las respectivas leyes de ingresos de 2019 y 2020; sobre todo considerando que el ejercicio 2020, dados los acontecimientos mundiales suscitados, el comportamiento fiscal tuvo variaciones, considerando las medidas de confinamiento que se implementaron en el País para evitar la propagación de la enfermedad conocida como COVID-19.

Precisado lo anterior, se destaca que el iniciador ha presentado la iniciativa de mérito en tiempo, ello en términos del artículo 32 de la Constitución Local, que, entre otras cosas, refiere que el Congreso del Estado a más tardar el 1 de octubre de cada año recibirá para su examen, discusión y aprobación la iniciativa de Presupuesto de Egresos del Gobierno del Estado, para el Ejercicio Fiscal siguiente. Siendo que, en el caso particular, la iniciativa que se dictamina –como ya se dijo- fue presentada el 01 de octubre de 2020.

Por otra parte, respecto de la competencia del iniciador debe precisarse que la iniciativa que se dictamina ha sido presentada en ejercicio de las facultades que le asisten al Titular del Poder Ejecutivo Estatal, conforme lo disponen los artículos 42, fracción I, y 70, fracciones I y XVIII, inciso c), que a la letra señalan, lo siguiente:

“...ARTÍCULO 42.- El derecho de iniciar Leyes y decretos corresponde:

- I.- Al Gobernador del Estado;
- II.- a la VI.- ...”

“...ARTÍCULO 70.- Son facultades del Gobernador del Estado:



I.- Presentar al Congreso las iniciativas de Leyes o decretos que estime convenientes;

II.- a la XVIII.- ...

a) y b) ...

c) Las iniciativas de Ley de Ingresos y Presupuesto de Egresos de cada ejercicio fiscal, deberán entregarse de conformidad con lo dispuesto en el artículo 32 de esta Constitución, con las excepciones previstas en éste;

d) ...

XIX.- a la XLIII.- ...”

Asimismo, es facultad del Congreso Local la aprobación del Presupuesto del Gobierno del Estado, tal y como se desprende de los artículos 32, párrafo segundo, y 40, fracción II, que indican que el Congreso del Estado, a más tardar el 1 de octubre de cada año, recibirá la Iniciativa de Presupuesto de Egresos del Gobierno del Estado, para el Ejercicio Fiscal siguiente, así como las Iniciativas de Ley de Ingresos del Estado y de los Municipios, para su examen, discusión y aprobación, debiendo aprobarlas a más tardar el 15 de diciembre de cada año.

Por otro lado, se ha observado que la propuesta que se hace a este Poder Legislativo, cumple puntualmente con los principios contenidos en la normativa de la materia, coincidiendo con la expectativa de ingresos previstos, manteniendo el equilibrio presupuestal, mostrando congruencia con el gasto realizado durante los Ejercicios Fiscales 2019 y 2020, tal y como se advierte del siguiente cuadro comparativo:

EJERCICIO FISCAL 2019 EJERCICIO FISCAL 2020 EJERCICIO FISCAL 2021

ARTÍCULO DÉCIMO SEXTO. El gasto neto total previsto en el presente Presupuesto de Egresos, asciende a la cantidad de \$24,653,009,000.00



(VEINTICUATRO MIL SEISCIENTOS CINCUENTA Y TRES MILLONES NUEVE MIL PESOS 00/100 M.N.) y corresponde al total de los ingresos aprobados en la Ley de Ingresos; se distribuye de la siguiente manera: ARTÍCULO DÉCIMO SEXTO. El gasto neto total previsto en el presente Presupuesto de Egresos, asciende a la cantidad de \$26´801,054,000.00 (VEINTISÉIS MIL OCHOCIENTOS UN MILLONES CINCUENTA Y CUATRO MIL PESOS 00/100 M.N.) y corresponde al total de los ingresos aprobados en la Ley de Ingresos; se distribuye de la siguiente manera: ARTÍCULO DÉCIMO SEXTO. El gasto neto total previsto en el presente Presupuesto de Egresos, asciende a la cantidad de \$ 27,144,791,971.00 (veintisiete mil ciento cuarenta y cuatro millones setecientos noventa y un mil novecientos setenta y un pesos 00/100 M.N.) y corresponde al total de los ingresos aprobados en la Ley de Ingresos; se distribuye de la siguiente manera:

El presupuesto 2021 señalado en la tabla anterior, prevé la cantidad estimada con las modificaciones propuestas en el presente dictamen.

Al respecto, el Poder Judicial de la Federación ha señalado que el presupuesto de egresos debe definirse no sólo en atención a su contenido, sino también a que es el resultado del ejercicio de un determinado Poder y, por tanto, en función del órgano del Estado al cual se le atribuye y del ámbito de competencia reconocido por el ordenamiento constitucional para ejercerlo. En consecuencia, el presupuesto del Estado es un acto unitario, en el que los ingresos, los gastos y la ley de aprobación, forman un único acto legislativo.

Asimismo, parafraseando a dicho Poder Judicial, el presupuesto de egresos tiene el contenido y los efectos jurídicos propios de toda ley: regular una parte de la actividad pública (el modo de gastar los medios económicos del Estado), al crear, modificar o extinguir situaciones jurídicas de los particulares. En tal sentido, el Presupuesto de Egresos es ley formal, en tanto su aprobación corresponde al Poder Legislativo. Ello es así en razón de que ley es todo acto emanado del Poder Legislativo que cumpla las formalidades constitucionales; y es también ley material, en cuanto regula los Poderes atribuidos a la administración financiera en materia de gasto, y tiene un claro contenido jurídico que afecta tanto a la propia



administración como a los particulares acreedores o deudores, lo que lleva a concluir que sus normas no pueden ser sino jurídicas.

En efecto, el referido presupuesto es un documento único e indivisible, emanado del órgano legislativo en el ejercicio de facultades constitucionales expresas; de ahí que no sea válido separar la parte que contiene el plan de gastos, del texto legal que lo aprueba, pues el acto legislativo es unitario por naturaleza. Además, tampoco es dable limitar la facultad legislativa del órgano correspondiente, pues en esta materia la acción legislativa es reservada, primordial, básica y originaria.

De acuerdo con el Diccionario de la lengua española de la Real Academia Española, la palabra presupuesto se refiere a: 1. m. Motivo, causa o pretexto con que se ejecuta algo. 2. m. Supuesto o suposición. 3. m. Cómputo anticipado del coste de una obra o de los gastos y rentas de una corporación. 4. m. Cantidad de dinero calculado para hacer frente a los gastos generales de la vida cotidiana, de un viaje, etc. 5. m. de sus. Propósito formado por el entendimiento y aceptado por la voluntad.

Por otra parte, la Cámara de Diputados, señala que el Estado debe realizar diversos gastos a efecto de cumplir con sus objetivos y fines, los cuales lleva a cabo con la autorización del Poder Legislativo a través de la Cámara de Diputados, a la que corresponde de manera exclusiva la discusión y aprobación anual del Presupuesto de Egresos.

El presupuesto de Egresos es el documento que concentra las partidas en las que el gobierno podrá gastar para satisfacer las necesidades colectivas, pero también es un instrumento que orienta la actividad económica del país.

En algunos países europeos cuando se habla de Presupuesto se refieren tanto a los ingresos como a los egresos. En México, cuando hablamos de presupuesto, nos estamos refiriendo a los egresos. Así suele hablarse del presupuesto de egresos.



Por su parte el Sistema de Información Legislativa, refiere que el Presupuesto de Egresos es el documento de política pública elaborado por el Ejecutivo a través de la Secretaría de Hacienda en el que se describen la cantidad, la forma de distribución y el destino de los recursos públicos de los tres poderes, de los organismos autónomos, así como las transferencias a los gobiernos estatales y municipales.

El Presupuesto de Egresos, presenta de manera ordenada y sistemática la información sobre gasto público y esos recursos pueden ordenarse en la división de Gasto No Programable y Gasto Programable.

Siendo que el Gasto No Programable se destina al cumplimiento de obligaciones y apoyos determinados por la Ley como la deuda pública, las participaciones a entidades federativas y municipios, lo que significa que no financia la operación de las instituciones del gobierno federal.

Por su parte, el Gasto Programable se refiere al que soporta la operación de las instituciones del gobierno federal para que éstas proporcionen servicios como educación, salud, carreteras o las relaciones con otros países, etc.

Los principios que rigen o los requisitos que deben normar al presupuesto son los siguientes: 1) Universalidad; 2) Unidad; 3) Especialidad; 4) Planificación; 5) Anualidad; 6) Previsión; 7) Periodicidad; 8) Claridad; 9) Publicidad; 10) Exactitud; 11) Exclusividad.

Universalidad.- Dicha universalidad se predica del Presupuesto de Egresos, porque éste debe contener todos los gastos del poder público.

Unidad.- Significa que todo el presupuesto debe estar contenido en un solo documento. Este principio no es constante en todos los países, hay algunos en donde el presupuesto consta en diversos textos, tales como gastos corrientes, sueldos, inversiones, etc.



Especialidad.- El Presupuesto de Egresos debe detallar las partidas y no otorgarlas de manera general. En este sentido un amplio sector de la doctrina sostiene que en ocasiones tal especialidad obstaculiza de manera considerable la actividad del Ejecutivo; por lo anterior, es común recurrir a determinados conceptos para especificar el destino de los gastos, como son:

Ramos.- Que se corresponden con los distintos poderes, Secretarías o erogaciones específicas como la deuda, las entidades paraestatales, etc.

Programas.- Esto es, las cantidades que cada dependencia podrá erogar en función de los programas que tenga a su cargo.

Subprogramas.- El rubro anterior podrá dividirse en subprogramas, las cantidades para uno y otro deberán especificarse.

Partidas.- Son asignaciones más concretas, cuya erogación está permitida y generalmente numerada, pero de la cual deberá informarse en la Cuenta Pública Anual. Corresponde a la SHCP autorizar las transferencias de partidas.

Planificación.- Con base en los planes socioeconómicos que se fijan a mediano plazo es posible que de manera recurrente en el Presupuesto de Egresos se señale la consecución de las metas fijadas en un Plan de esta naturaleza.

Anualidad.- El Presupuesto de Egresos tiene una vigencia anual, rige del 1º de enero al 31 de diciembre.

Previsión.- Esto significa que el Presupuesto de Egresos debe estar aprobado, promulgado y publicado antes de su entrada en vigor, para evitar la inactividad de la administración pública.

Periodicidad.- Este principio está íntimamente vinculado con la anualidad del Presupuesto. Significa que es un documento que tiene vigencia por tiempo determinado, el periodo financiero de un año y que para el siguiente año será necesaria la expedición de un nuevo presupuesto.



Claridad.- La claridad se refiere a que el Presupuesto sea entendible y pueda ser consultado por los servidores públicos y administradores sin ninguna complicación. En cierta medida este principio se cumple con el de especialidad al dejar perfectamente establecidos los conceptos que integran el presupuesto.

Publicidad.- El Presupuesto habrá de publicarse en el Diario Oficial de la Federación, para que surta los efectos correspondientes. También de acuerdo con el artículo 120 de la Constitución, debe publicarse en el órgano oficial de publicidad de cada entidad federativa.

Exactitud.- Ataño a que las cantidades previstas correspondan a lo que el poder público necesitará para cumplir con sus atribuciones. Este principio hace referencia a lo que los economistas comúnmente señalan como presupuesto equilibrado, lo cual implica que lo recaudado deberá corresponderse con lo que se va a gastar.

Exclusividad.- La exclusividad en el caso de México, se refiere a que corresponde sólo a la Cámara de Diputados la aprobación del Presupuesto. Pero también tiene que ver con que en el Presupuesto, exclusivamente se detallarán los gastos del Estado y no de ninguna otra índole.

Precisado lo anterior, esta Comisión Dictaminadora observa que el presupuesto de egresos que nos ocupa, prevé que su ejercicio, control, evaluación y seguimiento deberá ajustarse a la Ley de Disciplina Financiera de las Entidades Federativas y los Municipios, la Ley General de Contabilidad Gubernamental, la Ley de Presupuesto, Contabilidad y Gasto Público del Estado de Morelos y las disposiciones que, en el marco de dichas leyes, estén establecidas en otros ordenamientos jurídicos, lo anterior buscando la legalidad, transparencia, así como la reducción y austeridad del Gasto Público Estatal.

Asimismo, se establece que el ejercicio del presupuesto de egresos debe apegarse a los principios de legalidad, honestidad, eficiencia, eficacia, economía, racionalidad, austeridad, transparencia, control y rendición de cuentas para satisfacer los objetivos a los que está destinado.



Cabe destacar que los alcances de la mayoría de esos principios han sido determinados por la Tesis Aislada de rubro "GASTO PÚBLICO. EL ARTÍCULO 134 DE LA CONSTITUCIÓN POLÍTICA DE LOS ESTADOS UNIDOS MEXICANOS ELEVA A RANGO CONSTITUCIONAL LOS PRINCIPIOS DE LEGALIDAD, EFICIENCIA, EFICACIA, ECONOMÍA, TRANSPARENCIA Y HONRADEZ EN ESTA MATERIA", en la que indica que del artículo 134 constitucional se advierte que el correcto ejercicio del gasto público se salvaguarda por los siguientes principios: 1. Legalidad, en tanto que debe estar prescrito en el Presupuesto de Egresos o, en su defecto, en una ley expedida por el Congreso de la Unión, lo cual significa la sujeción de las autoridades a un modelo normativo previamente establecido. 2. Honradez, pues implica que no debe llevarse a cabo de manera abusiva, ni para un destino diverso al programado. 3. Eficiencia, en el entendido de que las autoridades deben disponer de los medios que estimen convenientes para que el ejercicio del gasto público logre el fin para el cual se programó y destinó. 4. Eficacia, ya que es indispensable contar con la capacidad suficiente para lograr las metas estimadas. 5. Economía, en el sentido de que el gasto público debe ejercerse recta y prudentemente, lo cual implica que los servidores públicos siempre deben buscar las mejores condiciones de contratación para el Estado; y, 6. Transparencia, para permitir hacer del conocimiento público el ejercicio del gasto estatal.

Cabe destacar que el Presupuesto de Egresos recoge las propuestas de los tres Poderes, de los organismos públicos autónomos y demás Entidades que integran el Gobierno del estado de Morelos, como lo mandatan las disposiciones constitucionales y legales en la materia.

En ese orden, esta Comisión Dictaminadora coincide con la propuesta del Ejecutivo, en el sentido de que el ejercicio fiscal 2021 tiene que considerar como premisas fundamentales, fortalecer el sistema de salud en Morelos, mejorando los servicios de seguridad social para los morelenses, así también destinar recursos al mejoramiento de la economía de nuestro Estado, fortaleciendo además el mercado interno para impulsar el crecimiento económico de la Entidad, y continuar con la inversión social en educación y salud, consolidando de igual manera los avances en materia de seguridad y justicia.



Lo anterior máxime considerando los efectos originados por la pandemia de la enfermedad por coronavirus (COVID-19), que llevan a que la economía mundial viva una crisis sanitaria, humana y económica sin precedentes en el último siglo y que evoluciona continuamente.

El Estado debe asumir actividades de planificación que generen las condiciones para sostener y después estimular la oferta y la demanda. Esto requiere capacidades y recursos públicos, e instrumentos de política que deben diseñarse en línea con las capacidades productivas de cada país, buscando preservar las capacidades instaladas.

No debe pasar desapercibido que en cumplimiento al artículo 5 de la Ley de Disciplina Financiera de las Entidades Federativas y los Municipios, el iniciador acompañó e incluyó a la iniciativa de cuenta los requisitos a que se refiere dicho precepto, destacándose entre ellos, las proyecciones y los resultados de finanzas públicas, que abarquen un periodo de los cinco últimos años y el siguiente ejercicio fiscal; ello como se advierte en el anexo 31.

Así como un estudio actuarial del sistema de pensiones y jubilaciones, como se observa en los anexos 32 y 33; razón por la cual esta Comisión se encuentra en posibilidad jurídica y material de evaluar y considerar para los efectos del presente dictamen, los elementos e información que se desprende de tales documentos y que le permiten tomar las decisiones en materia de gasto público que resultan más adecuadas para el Estado.

VI. ESTIMACIÓN DE IMPACTO PRESUPUESTARIO.

Con relación a este apartado es importante señalar que si bien, de conformidad con lo dispuesto en los artículos 16, primer y segundo párrafo, de la Ley de Disciplina Financiera de las Entidades Federativas y los Municipios, así como 42, párrafo final, de la Constitución Local, y 16 de la Ley de Presupuesto, Contabilidad y Gasto Público del Estado de Morelos, que establecen que en las iniciativas que se presenten al Congreso Local se deberá incluir la estimación del impacto presupuestario que implique su implementación; también es cierto que dada la



naturaleza de la Iniciativa que se dictamina y que ya ha sido expresada en la valoración del presente Dictamen, esta Comisión Dictaminadora destaca que no resulta necesaria la citada estimación de impacto presupuestario, ya que precisamente tanto el Presupuesto de Egresos como la Ley de Ingresos respectivos, son documentos que permiten la exacta aplicación y punto de referencia respecto del resto de Iniciativas de Ley o Decretos que se sometan a la aprobación del Congreso Local.

Es decir, se trata de los documentos rectores a los que debe ceñirse el gasto público y las políticas públicas que en el Estado se pretendan implementar, en términos de la legislación federal y local en la materia.

VII. MODIFICACIÓN DE LA INICIATIVA.

Con independencia de lo anterior, en ejercicio de las atribuciones con las que se encuentra investida esta Comisión Legislativa, previstas en el artículo 106, fracción III, del Reglamento para el Congreso del Estado de Morelos, consideramos pertinente realizar modificaciones a la iniciativa presentada por el titular del Poder Ejecutivo Estatal, con la finalidad de dar mayor precisión y certeza jurídica, evitando interpretaciones equivocadas de su contenido integral y, con ello, generar integración, congruencia y precisión del acto legislativo; facultad de modificación concerniente a la Comisión, contenida en el citado precepto legal; no obstante de esto, la argumentación aludida descansa y tiene sustento en el siguiente criterio emitido por el Poder Judicial de la Federación:

Tesis de jurisprudencia de la Primera Sala de la Suprema Corte de Justicia de la Nación, visible en el Semanario Judicial de la Federación y su Gaceta, tomo XXXIII-abril de 2011, página 228, mismo que es del rubro y textos siguientes:

PROCESO LEGISLATIVO. LAS CÁMARAS QUE INTEGRAN EL CONGRESO DE LA UNIÓN TIENEN LA FACULTAD PLENA DE APROBAR, RECHAZAR, MODIFICAR O ADICIONAR EL PROYECTO DE LEY O DECRETO, INDEPENDIENTEMENTE DEL SENTIDO EN EL QUE SE HUBIERE PRESENTADO ORIGINALMENTE LA INICIATIVA CORRESPONDIENTE. La



iniciativa de ley o decreto, como causa que pone en marcha el mecanismo de creación de la norma general para satisfacer las necesidades que requieran regulación, fija el debate parlamentario en la propuesta contenida en la misma, sin que ello impida abordar otros temas que, en razón de su íntima vinculación con el proyecto, deban regularse para ajustarlos a la nueva normatividad. Así, por virtud de la potestad legislativa de los asambleístas para modificar y adicionar el proyecto de ley o decreto contenido en la iniciativa, pueden modificar la propuesta dándole un enfoque diverso al tema parlamentario de que se trate, ya que la Constitución Política de los Estados Unidos Mexicanos no prohíbe al Congreso de la Unión cambiar las razones o motivos que lo originaron, sino antes bien, lo permite. En ese sentido, las facultades previstas en los artículos 71 y 72 de la Constitución General de la República, específicamente la de presentar iniciativas de ley, no implica que por cada modificación legislativa que se busque establecer deba existir un proyecto de ley, lo cual permite a los órganos participantes en el proceso legislativo modificar una propuesta determinada. Por tanto, las Cámaras que integran el Congreso de la Unión tienen la facultad plena para realizar los actos que caracterizan su función principal, esto es, aprobar, rechazar, modificar o adicionar el proyecto de ley, independientemente del sentido en el que hubiese sido propuesta la iniciativa correspondiente, ya que basta que ésta se presente en términos de dicho artículo 71 para que se abra la discusión sobre la posibilidad de modificar, reformar o adicionar determinados textos legales, lo cual no vincula al Congreso de la Unión para limitar su debate a la materia como originalmente fue propuesta, o específica y únicamente para determinadas disposiciones que incluía, y poder realizar nuevas modificaciones al proyecto.

Cabe destacar, incluso, que la Segunda Sala de la Suprema Corte de Justicia de la Nación al resolver el amparo en revisión 780/2010 señaló que la iniciativa de proyecto de Ley o decreto no vincula a legislar en el sentido propuesto en ella, pero solamente pueden hacerse modificaciones cuando sea una misma temática, permitiendo legislar sobre otros tópicos ajenos o diversos de la materia de que se trate, ya que encuentran su justificación y medida en la propia temática sujeta a debate, que les permitirá, una vez discutida, inclusive, adicionarla con otros temas relacionados con ella.



Sirva de sustento a lo anterior, las siguientes tesis:

INICIATIVA DE LEYES Y DECRETOS. SU NATURALEZA JURÍDICA. El examen sistemático del contenido de los artículos 71 y 72 de la Constitución, en relación con las disposiciones de la Ley Orgánica del Congreso de la Unión y del Reglamento para su Gobierno Interior, que se vinculan con el trabajo legislativo de dicho órgano, lleva a concluir que si bien es cierto que la iniciativa de Leyes o decretos representa la causa eficiente que pone en marcha el mecanismo de creación de la norma general, para satisfacer y atender las necesidades que requieren cierta forma de regulación, también se observa que su presentación no vincula jurídicamente de ninguna forma el dictamen que al efecto llegue a presentar la comisión encargada de analizarla, ni mucho menos condiciona el sentido de la discusión y votación que realicen los miembros de las Cámaras de Origen y Revisora donde se delibere sobre el proyecto de que se trate, dado que los diputados y senadores válidamente pueden resolver en sentido negativo a la proposición legislativa, mediante un dictamen adverso, o bien, una vez discutido éste y escuchadas las opiniones en favor y en contra de la iniciativa, a través de la votación que produzca el desechamiento o modificación del proyecto de Ley o decreto sujeto a su consideración, pues es en estos momentos cuando se ejerce propiamente la facultad legislativa por los representantes populares, con independencia del órgano político que hubiese presentado la iniciativa que dio origen al proceso.

INICIATIVAS DE LEYES DEL PRESIDENTE DE LA REPÚBLICA. LA CÁMARA DE DIPUTADOS TIENE FACULTADES PARA ADICIONARLAS. La facultad para adicionar las iniciativas de Ley que somete a la consideración de la Cámara de Diputados el presidente de la República se encuentra implícita en la potestad de legislar del Congreso de la Unión establecida en el artículo 50 de la Constitución Federal, sin que pueda exigirse que el texto constitucional consigne de manera expresa las formas particulares que adopta la atribución legislativa, pues no puede concebirse la función legislativa de discusión y aprobación o desechamiento total o parcial de un proyecto de Ley, sin la facultad correlativa de modificar, vía adición o supresión parcial, la iniciativa de Ley correspondiente.



En ese orden, esta Comisión Dictaminadora considera de suma relevancia e interés público la contingencia por la que atraviesa la entidad, el país y el mundo entero; lo que hace necesario tomar medidas desde el ámbito de competencia del Poder Legislativo a efecto de que se implementen políticas públicas para contener y mitigar los daños causados por la enfermedad denominada COVID-19.

El gobierno, así como los ciudadanos, somos corresponsables en la implementación y acatamiento de esas medidas; los impactos negativos en la economía y la recaudación no sólo estatal y nacional, y la continuidad de los diversos servicios a cargo de las Secretarías, Dependencias, Entidades, Poderes, y organismos constitucionales autónomos, requieren nuevos esfuerzos para generar recursos económicos a favor del sector salud.

Esta Comisión considera de suma importancia dotar de mayores recursos al sector salud, a efecto de enfrentar la pandemia que lamentablemente lacera a nuestra población; todas y todos, podemos contribuir a afrontar la pandemia.

En tal virtud, a efecto de generar ingresos a favor de ese sector, esta Comisión Dictaminadora, y en atención a las diversas observaciones efectuadas por sus integrantes, realiza algunos ajustes presupuestarios, para brindar mayores recursos en áreas que se consideran estratégicos para reactivar la economía en el Estado, pero también seguir combatiendo y atendiendo la pandemia por COVID-19; en ese sentido, considerando las adecuaciones aprobadas por esta Comisión Dictaminadora a la iniciativa que pretende la reforma de la Ley General de Hacienda del Estado de Morelos, así como la iniciativa de la Ley de Ingresos del Estado de Morelos, se realizan los ajustes correspondientes a la cantidad total del presupuesto para el ejercicio fiscal 2021; haciéndolo coincidente y armónico entre las estimaciones de ingresos y los egresos; así de \$27,100,326,624.00 (Veintisiete mil cien millones trescientos veintiséis mil seiscientos veinticuatro pesos 00/100 M.N.) se prevé un aumento de \$44,465,347.00 (Cuarenta y cuatro millones cuatrocientos sesenta y cinco mil trescientos cuarenta y siete pesos 00/100 M.N.), dando \$27,144,791,971.00 (Veintisiete mil ciento cuarenta y cuatro millones setecientos noventa y un mil novecientos setenta y un pesos 00/100 M.N.).



Así, en virtud de la potestad legislativa que tienen los asambleístas para modificar y adicionar el proyecto de Ley o decreto contenido en la iniciativa, pueden cambiar la propuesta dándole un enfoque diverso al tema parlamentario de que se trate, ya que, se insiste, la Constitución no prohíbe al Congreso cambiar las razones o motivos que dieron origen al proyecto de Ley o decreto, antes bien, lo permite.

Por lo anteriormente expuesto, esta LIV Legislatura ha tenido a bien expedir el siguiente:

DECRETO NÚMERO MIL CIENTO CINCO POR EL QUE SE APRUEBA EL DE PRESUPUESTO DE EGRESOS DEL GOBIERNO DEL ESTADO DE MORELOS PARA EL EJERCICIO FISCAL DEL 1 DE ENERO AL 31 DE DICIEMBRE DE 2021

**TÍTULO PRIMERO
DE LAS ASIGNACIONES DEL PRESUPUESTO DE EGRESOS**

**CAPÍTULO I
DE LAS DISPOSICIONES GENERALES**

ARTÍCULO PRIMERO. El ejercicio, control, evaluación y seguimiento, así como la contabilidad y presentación de la información financiera del Gasto Público Estatal para el Ejercicio Fiscal de 2021, se realizarán conforme a lo establecido en este Decreto, la Ley de Disciplina Financiera de las Entidades Federativas y los Municipios, la Ley General de Contabilidad Gubernamental, la Ley de Presupuesto, Contabilidad y Gasto Público del Estado de Morelos y las disposiciones que, en el marco de dichas leyes, se establezcan en otros ordenamientos jurídicos.

En la ejecución del Gasto Público Estatal, las Dependencias y Entidades deberán considerar como único eje articulador tanto el Plan Estatal de Desarrollo 2019-2024, como los instrumentos que de él deriven, tomando en cuenta los compromisos, objetivos y metas contenidos en dicho Plan.



Será responsabilidad de las Secretarías de Hacienda y de la Contraloría, ambas del Poder Ejecutivo Estatal, así como de la Entidad Superior de Auditoría y Fiscalización del Congreso de Morelos, en el ámbito de sus respectivas competencias, cumplir y hacer cumplir las disposiciones establecidas en el presente Decreto, así como determinar las normas y procedimientos administrativos tendientes a armonizar, transparentar, racionalizar y llevar a cabo un mejor control del Gasto Público Estatal.

Los Poderes Ejecutivo, Legislativo y Judicial, los Organismos Públicos Autónomos y las Entidades Paraestatales y aquellos Tribunales o entidades a las que la Constitución Local les reconozca autonomía, en ejercicio de ella, deberán adoptar las medidas internas necesarias que les permita asegurar el cumplimiento de sus objetivos con los recursos aprobados en este documento, incluido el cumplimiento de los compromisos derivados de las relaciones laborales, de seguridad social y contractuales.

El incumplimiento de dichas disposiciones será sancionado en los términos de la normativa aplicable, conforme a lo dispuesto en el Título Tercero Capítulo II de este instrumento.

ARTÍCULO SEGUNDO. Para los efectos del presente Decreto, se entenderá por:

- I. Amortización de la Deuda y Disminución de Pasivos, a la extinción gradual y parcial mediante pago de la obligación principal de los pasivos contraídos por el Gobierno Estatal;
- II. Adecuaciones Presupuestales, a las reducciones y ampliaciones que realice el Poder Ejecutivo Estatal a las Asignaciones Presupuestales de los Entes Públicos, en términos del artículo décimo quinto, siempre que el resultado de tales ajustes no genere déficit en el Gasto Público Estatal;
- III. Asignaciones Presupuestales, a los recursos públicos aprobados por el Congreso, mediante el Presupuesto de Egresos y las que realiza el Poder Ejecutivo Estatal, a través de la Secretaría de Hacienda a los ejecutores de gasto, en el marco de este instrumento;



IV. Ampliaciones Presupuestales, a los recursos que, en su caso, autorice a los Entes Públicos el Congreso del Estado, y que sean adicionales a los contemplados en sus respectivas Asignaciones Presupuestales previstas en este Decreto, así como las que autorice el Poder Ejecutivo, a través de la Secretaría, conforme al artículo cuadragésimo, cuando así proceda;

V. Ayudas, a las aportaciones de recursos públicos en numerario o en especie, otorgadas por el Gobierno del Estado con base en los objetivos y metas de los programas presupuestarios;

VI. Capítulo de Gasto, al mayor nivel de agregación que identifica el conjunto homogéneo y ordenado de los bienes y servicios requeridos por los Entes Públicos;

VII. Cartera de Programas y Proyectos de Inversión del Gobierno del Estado, al instrumento creado y administrado por la Secretaría, que concentra, registra y evalúa los proyectos y programas de inversión del Gobierno del Estado en el corto, mediano y largo plazo;

VIII. Clasificación Administrativa, a la que tiene como objetivo identificar la dependencia o ente público que realiza la erogación de los recursos presupuestarios;

IX. Clasificación Económica, a la que relaciona las transacciones públicas que generan gastos de conformidad con su naturaleza, distinguiéndolos en Gasto Corriente, Gasto de Capital y Amortización de la Deuda y Disminución de Pasivos;

X. Clasificación Funcional del Gasto, a la que agrupa los gastos según los propósitos u objetivos socioeconómicos que persiguen los diferentes entes públicos. Presenta el Gasto Público según la naturaleza de los servicios gubernamentales brindados a la población. Con dicha clasificación se identifica el presupuesto destinado a finalidades de gobierno, desarrollo social, desarrollo económico y otros no clasificados; permitiendo determinar los objetivos generales de las políticas públicas y los recursos financieros que se asignan para alcanzarlos;

XI. Clasificación por Objeto del Gasto, a la que resume, ordena y presenta los gastos programados en el presupuesto, de acuerdo con la naturaleza de los bienes y servicios, que los entes públicos demandan para el desarrollo de sus funciones, agrupados en capítulos, conceptos y partidas;



- XII. Contraloría, a la Secretaría de la Contraloría del Poder Ejecutivo Estatal;
- XIII. Dependencias, a las secretarías de despacho del Poder Ejecutivo, a la Oficina de la Gubernatura y a la Consejería Jurídica;
- XIV. Entes Públicos, a los Poderes Ejecutivo, Legislativo y Judicial, los Organismos Públicos Autónomos, los Ayuntamientos de los municipios y las entidades de la Administración pública paraestatal y aquellos tribunales o entidades a las que la Constitución Local les reconozca autonomía, ya sean estatales o municipales;
- XV. Entidades, a los organismos públicos descentralizados, las empresas de participación estatal mayoritaria y los fideicomisos públicos del Poder Ejecutivo Estatal;
- XVI. Fideicomisos Públicos, a aquellos que son entidades paraestatales, es decir, los previstos por el artículo 46 de la Ley Orgánica de la Administración Pública del Estado de Morelos, indistintamente; así como también a aquellos instrumentos financieros o figuras del derecho mercantil que, conforme al artículo 381 de la Ley General de Títulos y Operaciones de Crédito, se formalicen;
- XVII. Gasto Estatal Programable, al gasto no etiquetado, que se destina al cumplimiento de los fines y funciones propias del Estado, que se encuentran directamente relacionados con los programas a cargo de los ejecutores del gasto previamente establecidos, para alcanzar los objetivos y metas, los cuales tienen un efecto directo en la actividad económica y social de la población;
- XVIII. Gasto Estatal No Programable, a los recursos que se destinan al cumplimiento de obligaciones legales o estipuladas en el Presupuesto de Egresos del Gobierno del Estado de Morelos para el ejercicio fiscal que corresponda y que, por su naturaleza, no se encuentren asociados a programas para proveer bienes o servicios a la población o se encuentran clasificados como gasto etiquetado;
- XIX. Gasto Corriente, al conjunto de erogaciones que no tienen como contrapartida la creación de activos, sino que constituyen un acto de consumo. Son los gastos en recursos humanos, de compra de bienes y servicios, necesarios para la administración y operación gubernamental;
- XX. Gasto etiquetado: las erogaciones que realiza el Estado con cargo a las Transferencias federales etiquetadas, incluyendo el porcentaje de las



participaciones federales que se transfieren a los municipios en términos de la normatividad aplicable;

XXI. Gasto no etiquetado: las erogaciones que realiza el Estado con cargo a sus Ingresos de libre disposición, exceptuando el porcentaje de las participaciones federales que se transfieren a los municipios en términos de la normatividad aplicable;

XXII. Gasto Federalizado, a las erogaciones que se realizan con los recursos públicos que el Gobierno Federal transfiere a la entidad, mediante las aportaciones federales a entidades federativas y municipios del Ramo 33 y los Convenios de Reasignación, destinados a los programas en materia de educación, salud, seguridad pública, infraestructura e inversión social, entre otros rubros;

XXIII. Gobernador, al titular del Poder Ejecutivo Estatal;

XXIV. Ingresos Excedentes, a los recursos públicos que durante el ejercicio fiscal se obtienen adicionalmente a los estimados en la Ley de Ingresos;

XXV. Inversión Pública o Gasto de Capital, a las erogaciones que llevan a cabo las dependencias y entidades de la Administración pública, tendientes a adquirir, ampliar, conservar y mejorar sus bienes de capital, incluyendo la adquisición de acciones y títulos de crédito de terceros, construcción de obras públicas y desarrollo de acciones para promover el incremento de la capacidad productiva de los diversos sectores de la economía;

XXVI. Ley de Ingresos, a la Ley de Ingresos del Gobierno del Estado de Morelos para el Ejercicio Fiscal del 1 de enero al 31 de diciembre de 2021;

XXVII. Organismos Públicos Autónomos, a los creados o reconocidos con tal carácter y aquellos a los que les otorgue autonomía la Constitución Política del Estado Libre y Soberano de Morelos;

XXVIII. Programa, al nivel o categoría programática que contiene un conjunto de acciones afines y coherentes a través de las cuales se pretenden alcanzar objetivos y metas previamente determinadas por la planeación, para lo cual se requiere combinar recursos humanos, tecnológicos, materiales, naturales y financieros; contiene un conjunto interdependiente de proyectos, los cuales especifican tiempo y espacio en el que se van a desarrollar y atribuyen responsabilidades a una o varias unidades ejecutoras debidamente coordinadas;



XXIX. Secretaría, a la Secretaría de Hacienda del Poder Ejecutivo Estatal;

I. Transferencias, a las asignaciones de recursos públicos destinadas a los sectores público o privado, organismos públicos descentralizados y empresas de participación estatal mayoritaria y apoyos, como parte de su política económica y social, de acuerdo con las estrategias y prioridades de desarrollo para el sostenimiento y desempeño de sus actividades,

II. Transferencias Federales Etiquetadas: los recursos que recibe de la Federación el Estado, que están destinados a un fin específico, entre los cuales se encuentran las aportaciones federales a que se refiere el Capítulo V de la Ley de Coordinación Fiscal, la cuota social y la aportación solidaria federal previstas en el Título Tercero Bis de la Ley General de Salud, los subsidios, convenios de reasignación y demás recursos con destino específico que se otorguen en términos de la Ley Federal de Presupuesto y Responsabilidad Hacendaria y el Presupuesto de Egresos de la Federación, y

III. Unidad Responsable del Gasto, a cada una de las unidades administrativas subordinadas a las Dependencias, en las que se desconcentran parte del ejercicio presupuestal y se les encomienda la ejecución de actividades, programas o proyectos para el cumplimiento de los objetivos, líneas de acción y metas establecidos en el Plan Estatal de Desarrollo 2019-2024.

Cualquier otro término no contemplado en el presente artículo, se deberá entender conforme a los glosarios de la Ley General de Contabilidad Gubernamental y las demás leyes de la materia.

ARTÍCULO TERCERO. Para la celebración y suscripción de convenios o acuerdos, así como cualquier otro acto jurídico, en los que se comprometa el patrimonio económico o el erario, será obligatoria la aprobación de la Secretaría, sin perjuicio de las autorizaciones que les correspondan a otras autoridades.

ARTÍCULO CUARTO. El ejercicio del Presupuesto de Egresos se apegará a los principios de legalidad, honestidad, honradez, eficacia, eficiencia, economía, racionalidad, imparcialidad, austeridad, transparencia, control y rendición de cuentas, para satisfacer los objetivos a los que estén destinados.



ARTÍCULO QUINTO. Las personas titulares de los entes públicos, las unidades responsables del gasto, así como los órganos de gobierno y los directores generales, titulares o sus equivalentes de las Entidades y Organismos Públicos Autónomos, serán directamente responsables del cumplimiento de sus obligaciones y que en el ejercicio de sus presupuestos aprobados se cumplan las reglas que para cada caso apliquen y que se alcancen con oportunidad y eficiencia las metas y acciones previstas en sus respectivos Programas Presupuestarios, conforme a lo dispuesto en el presente Decreto, así como en las demás disposiciones aplicables; y no deberán contraer compromisos que rebasen el monto de los presupuestos autorizados o acordar erogaciones que no permitan el cumplimiento de las metas aprobadas para el año 2021, salvo las excepciones que marque el presente instrumento u otros ordenamientos legales aplicables.

ARTÍCULO SEXTO. Las personas responsables de la administración de los recursos y ejercicio del gasto en los Poderes Ejecutivo, Legislativo y Judicial, en los Organismos Públicos Autónomos y en las Entidades, en el ámbito de sus respectivas competencias, deberán vigilar que las erogaciones se realicen con apego a los montos aprobados y a las disposiciones contenidas en este Decreto y demás normatividad aplicable.

Al efecto, sólo procederá hacer pagos con base en el Presupuesto de Egresos autorizado y por los conceptos efectivamente devengados, siempre que se hubieren registrado y contabilizado debida y oportunamente las operaciones correspondientes.

El Gasto Público Estatal deberá realizarse con absoluta disciplina y austeridad, evitando los gastos que sean innecesarios para el cumplimiento de las metas establecidas en los programas de los Entes Públicos.

ARTÍCULO SÉPTIMO. Queda prohibido a los Poderes Ejecutivo, Legislativo y Judicial, a los organismos públicos autónomos y las entidades, contraer obligaciones que impliquen comprometer recursos de los subsecuentes ejercicios fiscales, así como celebrar contratos, otorgar concesiones, permisos, licencias y autorizaciones o realizar cualquier otro acto de naturaleza análoga o adquirir



deuda pública u obligaciones futuras, si para ello no se cuenta con la autorización del Congreso y esté debidamente justificado; no efectuarán pago alguno derivado de compromisos que contravengan lo dispuesto en este artículo.

Se exceptúan de esta disposición los casos siguientes:

- I. Adquisiciones para los servicios de salud y seguridad pública;
- II. Arrendamientos y adquisiciones de muebles, inmuebles e intangibles;
- III. Contrataciones de servicios básicos de energía eléctrica, agua, telefonía, telecomunicaciones, seguros de vida y patrimoniales, y demás gastos recurrentes, necesarios para la operatividad de los entes públicos;
- IV. Los que se derivan de las relaciones contractuales en materia laboral o de seguridad social;
- V. Los que se refieren a las obras públicas y acciones cuyo período de ejecución requiere más de un ejercicio fiscal;
- VI. Las que tengan por objeto prioritario la atención de daños ocasionados por contingencias o desastres, debidamente declarados como tales en términos de la normativa aplicable, que hubieren acontecido hasta un año antes del inicio de vigencia de este Decreto, y
- VII. Las demás previstas en el cuerpo del presente instrumento o la normatividad aplicable.

ARTÍCULO OCTAVO. Las Dependencias y Entidades se sujetarán a los montos asignados en el presente Presupuesto para realizar sus funciones, debiendo administrarse en términos del artículo cuarto de este Decreto; por ningún motivo podrán disponer de los recursos propios o autogenerados que, en su caso, obtengan como producto de sus actividades y sólo podrán ejercerlos conforme a sus presupuestos autorizados, a las disposiciones de este Decreto y a lo que establezca la normatividad aplicable, cuidando se cumplan sus obligaciones legales.

El Tribunal Superior de Justicia del Poder Judicial y el Tribunal de Justicia Administrativa del Estado de Morelos remitirán al Congreso del Estado, un informe trimestral de los ingresos propios que genere el Fondo Auxiliar para la



Administración de Justicia del Estado de Morelos y el Fondo Auxiliar del Tribunal de Justicia Administrativa del Estado de Morelos, respectivamente, y de las partidas de su aplicación en el Gasto Público Estatal.

El incumplimiento a lo dispuesto en el presente Artículo se sancionará en los términos de la normatividad aplicable.

ARTÍCULO NOVENO. La Secretaría, la Contraloría o en su caso, la Entidad Superior de Auditoría y Fiscalización, en el ámbito de sus respectivas competencias y de conformidad con la normatividad aplicable, podrán revisar de manera periódica los resultados de la ejecución de los programas y presupuestos de los entes públicos, y verificar que en el ejercicio de sus presupuestos, se apegaron a lo dispuesto en el artículo cuarto de este Decreto, y en su caso, aplicar las medidas conducentes.

Para tal efecto, podrán llevar a cabo visitas, inspecciones y auditorías, así como solicitar la información necesaria a las Dependencias y Entidades, quienes deberán proporcionar sin demora la información solicitada.

Corresponderá a la Contraloría y a la Entidad Superior de Auditoría y Fiscalización la verificación de la correcta aplicación de los recursos. Lo anterior, sin detrimento de las facultades y atribuciones que correspondan a otras autoridades competentes para la investigación y revisión del ejercicio de los recursos autorizados.

ARTÍCULO DÉCIMO. La Secretaría está facultada para interpretar las disposiciones del presente Decreto para efectos administrativos y establecer para las dependencias y entidades las medidas conducentes para su correcta aplicación.

Respecto a los Poderes Legislativo y Judicial, así como los Organismos y Tribunales Autónomos, la Secretaría interpretará este instrumento únicamente para efectos administrativos.



Asimismo, se faculta a la Secretaría para establecer otras medidas que, en materia de racionalidad y austeridad en el ejercicio del gasto, considere necesarias para el adecuado cumplimiento de las disposiciones de la Ley de Disciplina Financiera de las Entidades Federativas y los Municipios.

En lo correspondiente a los entes públicos, los montos contenidos en el presente Decreto, están en congruencia con los Criterios Generales de Política Económica y las estimaciones de las participaciones y Transferencias federales etiquetadas, en donde ha quedado establecido que no se deberá exceder a las previstas en la iniciativa de la Ley de Ingresos de la Federación y en el proyecto de Presupuesto de Egresos de la Federación para el ejercicio fiscal correspondiente, tal y como lo señala la Ley de Disciplina Financiera de las Entidades Federativas y los Municipios.

ARTÍCULO DÉCIMO PRIMERO. La adquisición de bienes muebles, inmuebles e intangibles que realicen las dependencias y entidades se hará de acuerdo con la norma establecida por la Secretaría de Administración; en el caso de los Poderes Legislativo y Judicial y los Organismos y Tribunales Autónomos, las adquisiciones referidas serán reguladas por la unidad administrativa que corresponda, de conformidad con las disposiciones jurídicas y administrativas establecidas, cuidando se apeguen a lo dispuesto en el artículo 134 de la Constitución Federal; en todos los casos, los bienes muebles, inmuebles e intangibles que se adquieran deberán incorporarse al patrimonio estatal, de conformidad con la normativa aplicable.

ARTÍCULO DÉCIMO SEGUNDO. Se autoriza al Gobernador para celebrar los convenios que resulten necesarios para la buena marcha de la administración pública, entendiéndose por éstos los que tengan por objeto contribuir al logro de alguno o varios de los objetivos, estrategias y líneas de acción de los Ejes Rectores previstos en el Plan Estatal de Desarrollo 2019-2024; así como los que se deban suscribir con la Federación o los Municipios, en los términos de la normatividad aplicable; autorización que también se otorga a los Municipios para los fines del presente artículo, en tanto los celebren con el Ejecutivo Estatal o la Federación. En especial, aquellos convenios relativos a la compensación de los



adeudos que los Municipios tengan pendientes por cubrir con el Poder Ejecutivo Estatal, cuando deriven de apoyos financieros o anticipos de participaciones recibidos en ejercicios fiscales anteriores, respecto de los cuales se autoriza a las partes a convenir con vigencia máxima hasta el término de su gestión administrativa.

Para efectos de lo anterior y cuando resulte necesario, la Secretaría hará uso de su facultad de interpretación para efectos administrativos, a fin de determinar la integración de los instrumentos con los requisitos establecidos en el párrafo anterior.

Por otra parte, se autoriza al Poder Ejecutivo Estatal, por conducto de la Secretaría de Hacienda, a celebrar los actos jurídicos necesarios, para regularizar pasivos existentes a cargo del Gobierno del Estado de Morelos, originados en administraciones anteriores, derivados de la adquisición de bienes y de la contratación de servicios, atendiendo a las mejores condiciones de pago posibles, así como a la suficiencia presupuestaria.

ARTÍCULO DÉCIMO TERCERO. Se faculta al Gobernador, mediante la autorización de la iniciativa correspondiente, proceda a la desincorporación del dominio público, así como la enajenación de maquinaria, equipo y mobiliario obsoleto, o que por su estado de conservación resulte incosteable su mantenimiento.

El ejercicio de esta facultad deberá informarse dentro de la Cuenta Pública que se presente al Congreso del Estado.

ARTÍCULO DÉCIMO CUARTO. Se autoriza al Gobernador para que realice las acciones necesarias que permitan solicitar al Congreso del Estado la aprobación y constitución de fideicomisos públicos cuyo fin sea lícito y determinado, para impulsar las áreas prioritarias o específicas de desarrollo del Estado, a través de la celebración o expedición de los instrumentos jurídicos idóneos y necesarios.



ARTÍCULO DÉCIMO QUINTO. Cuando se presenten contingencias que requieran de gastos extraordinarios o repercutan en una disminución o aumento de los ingresos previstos en la Ley de Ingresos o cuando sean necesarias para la buena marcha de los programas, se faculta al Gobernador para que, por conducto de la Secretaría, efectúe las Adecuaciones a los montos de las Asignaciones Presupuestales aprobadas a los Entes Públicos; estos movimientos serán reportados al Congreso del Estado en la Cuenta Pública.

CAPÍTULO II DE LAS EROGACIONES

ARTÍCULO DÉCIMO SEXTO. El gasto neto total previsto en el presente Presupuesto de Egresos, asciende a la cantidad de \$ 27,144,791,971.00 (veintisiete mil ciento cuarenta y cuatro millones setecientos noventa y un mil novecientos setenta y un pesos 00/100 M.N.) y corresponde al total de los ingresos aprobados en la Ley de Ingresos; se distribuye de la siguiente manera:

Presupuesto 2021				
Pesos				
Concepto	Total	Estatal	Ramo 33	Convenios Federales
Poder Legislativo	433,500,000.00	433,500,000.00	-	-
<i>Poder Judicial</i>	<i>549,034,000.00</i>	<i>549,034,000.00</i>	-	-
Tribunal Electoral del Estado de Morelos	33,025,000.00	33,025,000.00	-	-
Tribunal de Justicia	41,500,001.00	41,500,001.00	-	-



Administrativa				
Organismos Públicos Autónomos	1,669,639,408.28	1,669,639,408.28	-	-
Institutos Auxiliares	14,729,000.00	14,729,000.00	-	-
Poder Ejecutivo	3,484,162,771.85	2,557,474,281.85	926,688,490.00	-
Gasto Corriente	2,215,145,550.85	2,215,145,550.85	-	-
Bienes Muebles e Inmuebles	2,000,000.00	2,000,000.00	-	-
Gasto de Capital	1,267,017,221.00	340,328,731.00	926,688,490.00	-
Inversión Pública	1,267,017,221.00	340,328,731.00	926,688,490.00	-
Transferencias a Organismos	14,543,375,290.67	4,648,012,162.67	9,895,363,128.00	-
Estatales	4,648,012,162.67	4,648,012,162.67	-	-
Ramo 33	9,895,363,128.00	-	9,895,363,128.00	-
Deuda Pública	945,687,000.00	592,590,591.00	353,096,409.00	-
Municipios	5,363,262,397.05	3,145,966,057.05	2,217,296,340.00	-



Ramo 33 Aportaciones Federales para Entidades Federativas y Municipios	2,217,296,340.0 0	-	2,217,296,340.0 0	-
Fondo III (FISM)	867,488,862.00	-	867,488,862.00	-
Fondo IV Fondo de Aportaciones para el Fortalecimien to de los Municipios y Distrito Federal	1,349,807,478.0 0	-	1,349,807,478.0 0	-
Participacion es	2,900,155,174.0 0	2,900,155,174.0 0	-	-
Impuestos	4,525,669.00	4,525,669.00	-	-
FAEDE	206,285,214.05	206,285,214.05	-	-
Incentivos Policías Municipales	15,000,000.00	15,000,000.00	-	-
Laudos y sentencias ejecutoriadas Municipales	20,000,000.00	20,000,000.00	-	-
Adeudos de Ejercicios Fiscales Anteriores	66,877,102.15	66,877,102.15	-	-
TOTALES	27,144,791,971. 00	13,752,347,604. 00	13,392,444,367. 00	-



El Presupuesto de Egresos del Estado incluye \$13,392'444,367.00 (trece mil trescientos noventa y dos millones cuatrocientos cuarenta y cuatro mil trescientos sesenta y siete pesos 00/100 M.N.) de Gasto Federalizado, que corresponden a las aportaciones del Ramo 33 "Aportaciones Federales para Entidades Federativas y Municipios" que establece la Ley de Coordinación Fiscal.

Asimismo, se ejercerán recursos correspondientes a los convenios federales que celebre el Gobierno del Estado con el Gobierno Federal, mismos que se aplicarán en términos de los lineamientos de los ramos a que correspondan, o de acuerdo a los términos en los que se celebren los convenios respectivos

El monto asignado a los Organismos Públicos Autónomos es de \$1,723,718,863.28 (un mil setecientos veintitrés millones setecientos dieciocho mil ochocientos sesenta y tres pesos 28/100 M.N.), que incluye \$54'079,455.00 (cincuenta y cuatro millones setenta y nueve mil cuatrocientos cincuenta y cinco pesos 00/100 M.N.) de Recursos del Ramo 33 para Inversión Pública de acuerdo con la siguiente distribución:

Organismos Públicos Autónomos				
Pesos				
Concepto	Total	Estatal	Ramo 33	Convenios Federales
Instituto Morelense de Procesos Electorales y Participación Ciudadana	179,352,921.00	179,352,921.00	-	-
Comisión de Derechos Humanos del Estado de Morelos	15,803,000.00	15,803,000.00	-	-



Universidad Autónoma del Estado de Morelos	685,619,799.28	685,619,799.28	-	-
El Colegio de Morelos	10,073,000.00	10,073,000.00	-	-
Fiscalía General del Estado de Morelos	792,659,143.00	738,579,688.00	54,079,455.00	-
Instituto de la Mujer para el Estado de Morelos	21,503,000.00	21,503,000.00	-	-
Instituto Morelense de Información Pública y Estadística	18,708,000.00	18,708,000.00	-	-
Total	1,723,718,863.28	1,669,639,408.28	54,079,455.00	-

La asignación prevista para la Fiscalía General del Estado que asciende a la cantidad de \$792'659,143.00 (setecientos noventa y dos millones seiscientos cincuenta y nueve mil ciento cuarenta y tres pesos 00/100 M.N.) está conformada por \$738'579,688.00 (setecientos treinta y ocho millones quinientos setenta y nueve mil seiscientos ochenta y ocho pesos 00/100 M.N.) de Recursos Estatales y \$54'079,455.00 (cincuenta y cuatro millones setenta y nueve mil cuatrocientos cincuenta y cinco pesos 00/100 M.N.) de Recursos del Ramo 33 para Inversión Pública, de acuerdo a los anexos 6 y 7.

La Clasificación por Objeto del Gasto se detalla en el Anexo 10.

La Clasificación Administrativa del Presupuesto se presenta en el Anexo 11.

La Clasificación Funcional a nivel Finalidad y Función se presentan en el Anexo 12 y 12 A.

La Clasificación por Tipo de Gasto se presenta en el Anexo 13.



La Clasificación por Fuente de Financiamiento y Procedencia se presenta en el Anexo 14.

El Presupuesto del Poder Ejecutivo Gasto Corriente y de Capital se presenta en el Anexo 15.

La Clasificación por Dependencia y Unidad Responsable se presenta en el Anexo 16.

El Presupuesto de los Organismos Descentralizados y Otras Entidades Paraestatales se presenta en el Anexo 17.

El Presupuesto del Tribunal de Justicia Administrativa para el Estado de Morelos se presenta en el Anexo 18.

El Presupuesto de la Comisión de Derechos Humanos del Estado de Morelos se presenta en el Anexo 19.

El Presupuesto del Instituto Morelense de Información Pública y Estadística se presenta en el Anexo 20.

El Presupuesto de la Entidad Superior de Auditoría y Fiscalización del Congreso del Estado de Morelos se presenta en el Anexo 21.

El Presupuesto de Adeudos de Ejercicios Fiscales Anteriores se presenta en el Anexo 22.

El Presupuesto del Financiamiento Público para los Partidos Políticos se presenta en el Anexo 23.

El Presupuesto del Tribunal Electoral del Estado de Morelos se presenta en el Anexo 24.

El Presupuesto para la Coordinación de Comunicación Social se presenta en el Anexo 25.

El Presupuesto al Sistema de Protección Social en Salud se presenta en el Anexo 26.

El Presupuesto para Subsidios, Ayudas Sociales y Desastres Naturales se presenta en el Anexo 27.

El Presupuesto a Organismos de la Sociedad Civil se presenta en el Anexo 28.

El Presupuesto a Pensiones y Jubilaciones se presenta en el Anexo 29.

El Detalle de la Deuda Pública Contratada se presenta en el Anexo 30.

El Resultado de Egresos se presenta en el Anexo 31.

El Resultado de Proyecciones de Egresos se presenta en el Anexo 32.

El Informe sobre Estudios Actuariales – LDF en el Anexo 33.



Los Tabuladores y Plazas vigentes de los Entes Públicos en el Anexo 34.

El Catálogo de Programas Presupuestarios sin Matriz de Indicadores para Resultados para el Ejercicio Fiscal 2021, el Catálogo de Programas Presupuestarios con Matriz de Indicadores para Resultados para el Ejercicio Fiscal 2021, la Relación de Matrices de Indicadores para Resultados de los Programas Presupuestarios, el Anexo transversal para la equidad de género 2021, el Anexo transversal para la atención de las niñas, niños y adolescentes 2021, y los Objetivos anuales, estrategias y metas 2021 se presentan en el Anexo 35.

El Gasto de Capital se asignará exclusivamente a los programas y proyectos registrados en la Cartera de Programas y Proyectos de Inversión del Gobierno del Estado, previa evaluación favorable de la Secretaría y de acuerdo a las prioridades que se determinen por la misma. El monto máximo a otorgar en los Programas y Proyectos de Inversión en Gastos de Operación y/o Indirectos será del 1.5 por ciento del monto total autorizado para el Programa o proyecto, siempre y cuando se requiera y esté plenamente justificado y tengan procedencia de Recursos Fiscales y/o Recursos Federales No Etiquetados, para el caso de los Recursos Federales Etiquetados será de acuerdo su a normatividad.

Las obligaciones presupuestales que deriven de disposiciones generales o transitorias emitidas por el Congreso del Estado que se expidan con posterioridad a la entrada en vigor de este Decreto, deberán considerarse en el Presupuesto de Egresos previo dictamen de impacto presupuestal, y se deberá indicar el origen de la suficiencia presupuestal correspondiente.

La asignación relativa a Otras Prestaciones que se prevé en el Anexo 7, se destinará al pago de despensas para los trabajadores sindicalizados del Poder Ejecutivo Estatal, conforme a las Condiciones Generales de Trabajo.

La asignación relativa al Organismo Público Descentralizado denominado Coordinación Estatal de Protección Civil Morelos, prevé un monto por la cantidad de \$28'392,395.00 (veintiocho millones trescientos noventa y dos mil trescientos noventa y cinco pesos 00/100 M.N.), la cual comprenderá la cantidad de



\$21'121,807.00 (veintiún millones ciento veintiún mil ochocientos siete pesos 00/100 M.N.), de Recursos Estatales provenientes del Ramo 28 Participaciones Federales 2021, así como la cantidad de \$7'270,588.00 (siete millones doscientos setenta mil quinientos ochenta y ocho pesos 00/100 M.N.), derivados de la estimación de los ingresos provenientes de los Servicios que presta dicho organismo en materia de Protección Civil y que forman parte de su propio patrimonio, de conformidad con lo previsto por la fracción III del artículo 66 y 67 de la Ley Estatal de Protección Civil de Morelos.

La asignación relativa a Aportaciones Patronales del Anexo 7, se prevé para el pago de las respectivas aportaciones a cargo del Estado ante el Instituto Mexicano del Seguro Social y el Instituto de Crédito para los Trabajadores al Servicio del Gobierno del Estado de Morelos.

Por lo que hace a la asignación presupuestal relativa al "FONDO DE AYUDA A LOS DEPENDIENTES ECONÓMICOS DE LOS POLICÍAS QUE HAN MUERTO EN CUMPLIMIENTO DE SU DEBER", contenido en el Anexo 7; mismos recursos serán aplicados en favor de los dependientes económicos de los elementos que integran las instituciones policiales, en materia de seguridad pública, previstos en la Ley del Sistema Estatal de Seguridad Pública del Estado de Morelos, o los que realicen funciones homologas, con excepción de los cuerpos de policía dependientes de la Fiscalía General de Justicia del Estado de Morelos.

La operatividad y disposición de dicho fondo, se regirá por los lineamientos correspondientes, que emita la Comisión Estatal de Seguridad Pública. Para tales fines deberá coordinarse en términos de la normativa con las salas especializadas del Tribunal de Justicia Administrativa Local o las instancias gubernamentales que competan. Los recursos económicos de este fondo serán aplicados únicamente durante el ejercicio fiscal del año dos mil veintiuno, sin que constituyan parte integral del salario, debiéndose de aclarar que esta recompensa monetaria, no instituye obligación, prestación social, permanente o futura del Poder Ejecutivo o del Municipio, en favor de los elementos policiales.



La previsión denominada Provisiones Salariales y Económicas del Anexo 7, se contempla para el eventual pago de aumentos salariales u otras prestaciones para los trabajadores del Poder Ejecutivo del Estado, derivados de las revisiones de los contratos colectivos.

Dentro de los presupuestos asignados a los entes públicos, deberán cubrir las erogaciones de seguridad social, como el pago de jubilados y pensionados, así como de los ex trabajadores que hayan estado a su servicio y en su caso, realizar las reasignaciones, economías y demás provisiones que resulten necesarias para cumplir por sí, con tales obligaciones, sin que sea dable que un ente público diverso, se sustituya en el cumplimiento de dicho deber.

OBSERVACIÓN GENERAL.- Derivado de la resolución de la Controversia Constitucional 15/2021 se declaró la invalidez del artículo décimo sexto (en la parte que asigna el presupuesto total al Poder Judicial del Estado de Morelos, del Decreto número mil ciento cinco, por el que se aprueba el Presupuesto de Egresos del Gobierno del Estado de Morelos para el ejercicio fiscal del 01 de enero al 31 de diciembre de 2021, publicado en el Periódico Oficial "Tierra y Libertad" No. 5889, Segunda y Tercera Sección de fecha 2020/12/31. La declaratoria de invalidez comenzó a surtir sus efectos una vez que se notifiquen los puntos resolutivos a las autoridades demandadas.

ARTÍCULO DÉCIMO SÉPTIMO. Para el Poder Legislativo, las asignaciones previstas ascienden a la cantidad de \$433'500,000.00 (cuatrocientos treinta y tres millones quinientos mil pesos 00/100 M.N.), con la distribución que se presenta en el Anexo 1.

ARTÍCULO DÉCIMO OCTAVO. *Para el Poder Judicial se prevén asignaciones por la cantidad de \$549'034,000.00 (quinientos cuarenta y nueve millones treinta y cuatro mil pesos 00/100 M.N.), distribuidos de conformidad con el Anexo 2.*

La cantidad autorizada para el Poder Judicial en el presente Decreto se integra por los recursos necesarios, que deberá utilizarse para todas y cada una de las obligaciones financieras, laborales y de seguridad social, así como las derivadas de pensiones y jubilaciones, controversias constitucionales, amparos, cambios organizacionales, construcción y operación de infraestructura, la capacitación de recursos humanos, y demás obligaciones que en general deban cumplir.



Para el Tribunal de Justicia Administrativa se le asigna la cantidad de \$41'500,001.00 (cuarenta y un millones quinientos mil un pesos 00/100 M.N.), mismo que se desglosa en el Anexo 18.

Asimismo, al Tribunal Electoral del Estado de Morelos se le asigna la cantidad de \$33'025,000.00 (treinta y tres millones veinticinco mil pesos 00/100 M.N.), mismo que desglosa en el Anexo 24.

Con base a los artículos 108 y 109-Bis de la Constitución Política del Estado Libre y Soberano de Morelos, a los Tribunales: Electoral del Estado de Morelos y de Justicia Administrativa para el Estado de Morelos, se consideran en anexos independientes al Poder Judicial, en razón de su autonomía.

OBSERVACIÓN GENERAL.- Derivado de la resolución de la Controversia Constitucional 15/2021 se declaró la invalidez del artículo décimo octavo, párrafos primero y segundo, del Decreto número mil ciento cinco, por el que se aprueba el Presupuesto de Egresos del Gobierno del Estado de Morelos para el ejercicio fiscal del 01 de enero al 31 de diciembre de 2021, publicado en el Periódico Oficial "Tierra y Libertad" No. 5889, Segunda y Tercera Sección de fecha 2020/12/31. La declaratoria de invalidez comenzó a surtir sus efectos una vez que se notifiquen los puntos resolutiveos a las autoridades demandadas.

ARTÍCULO DÉCIMO NOVENO. Para el Instituto Morelense de Procesos Electorales y Participación Ciudadana se asigna la cantidad de \$179'352,921.00 (ciento setenta y nueve millones trescientos cincuenta y dos mil novecientos veintiún pesos 00/100 M.N.), cantidad que incluye el monto por las prerrogativas ordinarias a los Partidos Políticos y en el gasto operativo, así como las asignaciones correspondientes al ser el ejercicio fiscal 2021 Año Electoral, según se detalla en el Anexo 3 que forma parte integrante de este Decreto.

ARTÍCULO VIGÉSIMO. La asignación prevista en este Decreto para la Comisión de Derechos Humanos del Estado de Morelos, asciende a la cantidad de \$15'803,000.00 (quince millones ochocientos tres mil pesos 00/100 M.N.) Comprende las erogaciones de su gasto de funcionamiento. Su distribución se detalla en el Anexo 19.



ARTÍCULO VIGÉSIMO PRIMERO. Las erogaciones previstas en este Decreto para los Institutos Auxiliares, ascienden a la cantidad de \$14'729,000.00 (catorce millones setecientos veintinueve mil pesos 00/100 M.N.). Su distribución se detalla en el Anexo 4.

ARTÍCULO VIGÉSIMO SEGUNDO. Las asignaciones previstas para la administración central del Poder Ejecutivo, ascienden a la cantidad de \$3'484,162,771.85 (tres mil cuatrocientos ochenta y cuatro millones ciento sesenta y dos mil setecientos setenta y un pesos 85/100 M.N.), conforme al Anexo 15, incluyen Gasto Corriente, por un monto de \$2'215,145,550.85 (dos mil doscientos quince millones ciento cuarenta y cinco mil quinientos cincuenta pesos 85/100 M.N.), más la cantidad de \$2'000,000.00 (dos millones de pesos 00/100 M.N.) de Bienes Muebles, Inmuebles e Intangibles; Gasto de Capital por la cantidad total de \$1'267,017,221.00 (un mil doscientos sesenta y siete millones diecisiete mil doscientos veintiún pesos 00/100 M.N.) conformada por \$340,328,731.00 (trescientos cuarenta millones trescientos veintiocho mil setecientos treinta y un pesos 00/100 M.N.) de Recursos Estatales y \$926,688,490.00 (novecientos veintiséis millones seiscientos ochenta y ocho mil cuatrocientos noventa pesos 00/100 M.N.) de Recursos del Ramo 33, de Inversión Pública. Su integración de acuerdo con la Clasificación Administrativa se presenta en los Anexos 5 y 6, que forman parte integrante de este Decreto.

ARTÍCULO VIGÉSIMO TERCERO. Para las Transferencias, Asignaciones, Subsidios y Otras Ayudas, se asigna la cantidad de \$16'227,743,698.95 (dieciséis mil doscientos veintisiete millones setecientos cuarenta y tres mil seiscientos noventa y ocho pesos 95/100 M.N.), de acuerdo con el Anexo 7, de los cuales corresponden \$6,332'380,570.95 (seis mil trescientos treinta y dos millones trescientos ochenta mil quinientos setenta pesos 95/100 M.N.) a recursos estatales; \$9,895'363,128.00 (nueve mil ochocientos noventa y cinco millones trescientos sesenta y tres mil ciento veintiocho pesos 00/100 M.N.) a las Aportaciones Federales del Ramo 33 en la asignación global de esta clasificación, incluye a los Organismos Públicos Autónomos e Instituciones Auxiliares.



La asignación para la Universidad Autónoma del Estado de Morelos asciende a la cantidad de \$685'619,799.28 (seiscientos ochenta y cinco millones seiscientos diecinueve mil setecientos noventa y nueve pesos 28/100 M.N.) de recursos estatales, que se integra por el 2.5% del presupuesto total, en cumplimiento al artículo 121 de la Constitución Política del Estado Libre y Soberano de Morelos más una asignación adicional por la cantidad de \$7'000,000.00 (siete millones de pesos 00/100 M.N.); En la entrega de dicha asignación podrá pactarse, a través del instrumento jurídico idóneo, que sean considerados los recursos tendientes a gestionar la obtención de recursos federales de los programas respectivos que beneficien a la Universidad, de acuerdo con lo que disponga la Secretaría de Educación Pública de la Federación; a estos recursos les son aplicables las restricciones previstas en el primer párrafo del artículo 42 de la Ley de Presupuesto, Contabilidad y Gasto Público del Estado de Morelos. Asimismo, los recursos correspondientes a esta asignación, no podrán afectarse como fuente o garantía de pago, o ambas, de Financiamientos o deuda pública, sin autorización del Congreso del Estado y conforme la normativa en materia de deuda pública.

En este rubro se incluyen \$2,807'508,249.18 (dos mil ochocientos siete millones quinientos ocho mil doscientos cuarenta y nueve pesos 18/100 M.N.) para el Sector Salud, recursos que integran la Aportación Solidaria Estatal por la cantidad de \$884'235,960.18 (ochocientos ochenta y cuatro millones doscientos treinta y cinco mil novecientos sesenta pesos 18/100 M.N.) y del ramo 33 la cantidad de \$1,923'272,289.00 (mil novecientos veintitrés millones doscientos setenta y dos mil doscientos ochenta y nueve pesos 00/100 M.N.). La distribución para el Sistema de Protección Social en Salud se presenta en el Anexo 26.

La Secretaría podrá reducir, suspender, cancelar o terminar las Transferencias, Asignaciones, Subsidios y Otras Ayudas cuando determine que:

- I. Los Entes Públicos, cuenten con autosuficiencia financiera;
- II. Las transferencias ya no cumplan con el objetivo de su otorgamiento;
- III. Las Entidades no remitan la información referente a su aplicación;
- IV. Se advierta por el Poder Ejecutivo Estatal, a través de la Secretaría, el incumplimiento a cualquier disposición normativa o convencional, cuando se



trate de recursos pactados a través de instrumentos en los que hubiere intervenido, y

V. No existan las condiciones presupuestales para seguir otorgándolas.

ARTÍCULO VIGÉSIMO CUARTO. El Presupuesto de las dependencias y entidades del Poder Ejecutivo Estatal, se ejercerá de acuerdo con la Clasificación Programática en los Programas Presupuestarios y se dará seguimiento y retroalimentación a las acciones gubernamentales mediante indicadores de impacto para medir los avances de los Programas Presupuestarios, con la intención de generar información que contribuya a mejorar la asignación de los recursos públicos en el Estado.

Los Programas Presupuestarios y sus indicadores de impacto se presentan respectivamente en el anexo correspondiente, de acuerdo al Plan Estatal de Desarrollo 2019-2024, y que forman parte integrante de este Decreto.

ARTÍCULO VIGÉSIMO QUINTO. Para los efectos del presente Decreto, las asignaciones de los organismos públicos y tribunales autónomos, entidades y Poderes Ejecutivo, Legislativo y Judicial, se destinarán para sufragar sus gastos de funcionamiento, consistentes en servicios personales, materiales y suministros, servicios generales y los bienes muebles, inmuebles e intangibles necesarios para su operación.

En ningún caso, los entes públicos referidos emplearán los recursos a que se refiere el párrafo anterior para el pago de obligaciones que deriven de empréstitos o similares, sin la autorización previa y expresa del Congreso del Estado para tal efecto.

ARTÍCULO VIGÉSIMO SEXTO. Se autoriza al Gobernador para realizar las reasignaciones de los saldos disponibles de las transferencias, asignaciones, subsidios y otras ayudas cuando se generen economías que deriven de los programas de ahorro y disciplina presupuestal, los que se destinarán a los programas y proyectos sociales contenidos en los Programas Presupuestarios.



ARTÍCULO VIGÉSIMO SÉPTIMO. Con el fin de atender las disposiciones aplicables, se faculta al Gobernador para que realice Adecuaciones Presupuestarias en las Asignaciones de los Gastos de Ejecución Fiscal, de la Industria Penitenciaria, de la Policía Industrial Bancaria y Auxiliar, y las relacionadas con los gastos derivados de la aplicación de la Ley de Transparencia y Acceso a la Información Pública del Estado de Morelos; adecuaciones que se realizarán de acuerdo con los ingresos que se capten por los mismos conceptos en cada caso.

Adicionalmente, se autoriza al Fideicomiso Turismo Morelos y al Fondo de Competitividad y Promoción del Empleo para que, con la aprobación de sus respectivos órganos de gobierno, soliciten a la Secretaría transfiera a los fideicomisos Fideicomiso Turismo Morelos y al Fondo de Competitividad y Promoción del Empleo, los montos que de acuerdo a la Ley General de Hacienda del Estado de Morelos y la Ley de Desarrollo Económico Sustentable del Estado Libre y Soberano de Morelos corresponden; a fin de que los fideicomisos realicen por cuenta los pagos o transferencias en favor de terceros para el cumplimiento de sus obligaciones, bajo su más estricta responsabilidad. Se autoriza a la Secretaría para la ejecución de los pagos respectivos.

ARTÍCULO VIGÉSIMO OCTAVO. Se faculta al Gobernador para que, por conducto de la Secretaría y conforme a la normativa aplicable, destine a proyectos o programas en beneficio del Estado, los ingresos que por concepto de utilidades, participaciones o aportaciones correspondan a las Dependencias y Entidades, informando al Congreso del Estado a través de la Cuenta Pública.

ARTÍCULO VIGÉSIMO NOVENO. Cuando existan diferencias entre los montos estimados en la Ley de Ingresos y las cantidades que la Federación participe y transfiera realmente al Estado, derivados de la coordinación fiscal y de los convenios de descentralización y reasignación, y cuando sean necesarias para garantizar la ejecución de los programas y proyectos de gobierno; el Gobernador, por conducto de la Secretaría, podrá realizar Adecuaciones Presupuestales en el ejercicio del Presupuesto de Egresos, informando al Congreso del Estado,



mediante la Cuenta Pública las modificaciones que se hayan realizado para este fin.

En el caso de requerir Ampliación Presupuestal, esta deberá encontrarse debidamente justificada, por ende, el Ente Público que la solicite deberá acreditar de manera fehaciente, mediante los documentos idóneos, que no cuenta con recursos suficientes para el cumplimiento de determinada obligación, por lo que requiere de recursos adicionales a los aprobados en este Decreto y, en su caso, propondrá la fuente de ingresos para su autorización, en estricto cumplimiento a lo dispuesto por la Ley de Disciplina Financiera de las Entidades Federativas y los Municipios.

En el supuesto a que se refiere el artículo 40, fracción I, de la Ley de Presupuesto, Contabilidad y Gasto Público del Estado de Morelos, el Poder Ejecutivo Estatal, a través de la Secretaría, calificará el cumplimiento de los requisitos previstos en el párrafo anterior, para la remisión de la solicitud al Congreso del Estado, en caso de no reunir los requisitos precisados y hasta en tanto no sea remitida de manera correcta y completa tal información para valoración, el Ejecutivo podrá rechazar aquellas solicitudes; los Entes Públicos, asumirán las responsabilidades que deriven de este incumplimiento.

CAPÍTULO III

DE LAS REMUNERACIONES AL PERSONAL Y ESTRUCTURAS ORGÁNICAS

ARTÍCULO TRIGÉSIMO. Las remuneraciones de los servidores públicos del Poder Ejecutivo y sus Entidades que comprenden sueldo, sobresueldo, compensaciones, riesgos de trabajo, prestaciones de previsión social y demás conceptos de percepciones, deberán sujetarse a las disposiciones establecidas por la Secretaría de Administración.

Los límites máximos de percepción total neta del año 2021 para los servidores públicos de los Entes Públicos, son los que se señalan en los tabuladores que se presentan en el Anexo 34 que forma parte integrante del presente Decreto. Los montos que se establecen corresponden a la percepción para los puestos



indicados e incluye todas las percepciones de los servidores públicos. Ningún servidor público estatal podrá percibir un salario superior al Gobernador.

Las jornadas y horas extraordinarias deberán reducirse al mínimo indispensable, de conformidad con las disposiciones aplicables y su autorización dependerá de la disponibilidad presupuestaria en la partida de gasto correspondiente.

Por ningún motivo se pagarán horas extras a servidores públicos de mando superior o medio y de confianza de las Dependencias, Entidades, Poderes y Organismos Públicos Autónomos, de conformidad con el artículo 16, de la Ley Orgánica de la Administración Pública del Estado de Morelos.

Las Dependencias y Entidades no podrán cubrir honorarios, ni cualquier otro tipo de pago o compensación a los miembros de los órganos de gobierno, de control interno o de vigilancia de las mismas, por su asistencia a las sesiones que celebren, ni a los integrantes de los consejos, comités u otros órganos colegiados de carácter ciudadano, los cuales tendrán la calidad de cargos honoríficos. Los entes públicos dentro de su presupuesto aprobado deberán de cubrir las erogaciones para el pago de jubilados y pensionados, así como hacer las provisiones y reservas necesarias para cubrir este concepto.

En el Anexo 34 se muestra información analítica de las plazas vigentes del Poder Ejecutivo.

ARTÍCULO TRIGÉSIMO PRIMERO. Las dependencias y entidades sólo podrán modificar sus estructuras orgánicas y ocupacionales vigentes, conforme a las disposiciones aplicables y de acuerdo con las atribuciones que establece la Ley Orgánica de la Administración Pública del Estado Libre y Soberano de Morelos; las modificaciones a que se refiere este párrafo podrán llevarse a cabo siempre y cuando su costo no rebase los montos autorizados en este Decreto.

La Secretaría podrá emitir disposiciones para promover el retiro voluntario de personal operativo y, en su caso, de mandos medios y superiores de las dependencias y entidades, pudiendo cancelar las plazas que correspondan a



quienes tomen la opción de retirarse voluntariamente, con respeto a los derechos laborales de los trabajadores.

CAPÍTULO IV DE LA DEUDA PÚBLICA

ARTÍCULO TRIGÉSIMO SEGUNDO. Las asignaciones destinadas a cubrir los compromisos de la Deuda Pública ascienden a la cantidad de \$945'687,000.00 (novecientos cuarenta y cinco millones seiscientos ochenta y siete mil pesos 00/100 M.N.). El monto asignado se destinará al pago de los compromisos derivados de los contratos de créditos. La evolución de los saldos en el ejercicio 2020 se describe en el Anexo 8, que forma parte integrante de este Decreto.

El saldo de la deuda del Gobierno del Estado de Morelos al 31 de diciembre 2020 es por la cantidad de \$6,642'926,000.00 (seis mil seiscientos cuarenta y dos millones novecientos veintiséis mil pesos 00/100 M.N.), y el saldo proyectado a diciembre de 2021 por \$6,407'022,000.00 (seis mil cuatrocientos siete millones veintidós mil pesos 00/100 M.N.). Todos los créditos contratados se encuentran inscritos ante la Secretaría de Hacienda y Crédito Público (SHCP), lo cual valida la procedencia y apego a la legalidad de los mismos.

En general, los créditos contratados cuentan con altas calificaciones crediticias según las agencias internacionales en los rangos de AA y AAA.

De acuerdo al Sistema de Alertas de la Secretaría de Hacienda y Crédito Público (SHCP), que deriva de la Ley de Disciplina Financiera de las Entidades Federativas y los Municipios, en su medición de agosto del 2020, las finanzas del Estado se encuentran en un nivel de Endeudamiento Sostenible.

TÍTULO SEGUNDO DE LOS MUNICIPIOS

CAPÍTULO ÚNICO DE LOS RECURSOS TRANSFERIDOS A LOS MUNICIPIOS



ARTÍCULO TRIGÉSIMO TERCERO. Las asignaciones previstas para los municipios del estado ascienden a la cantidad de \$5,363'262,397.05 (cinco mil trescientos sesenta y tres millones doscientos sesenta y dos mil trescientos noventa y siete pesos 05/100 M.N.), de la cual la cantidad de \$3,145'966,057.05 (tres mil ciento cuarenta y cinco millones novecientos sesenta y seis mil cincuenta y siete pesos 05/100 M.N.) corresponden a recursos estatales, y la cantidad de \$2,217'296,340.00 (dos mil doscientos diecisiete millones doscientos noventa y seis mil trescientos cuarenta pesos 00/100 M.N.) de Ramo 33, integrada por los conceptos y montos que se detallan en el Anexo 9 que forma parte integrante de este Decreto.

Los montos que finalmente reciba cada municipio por el concepto de Participaciones Federales, se verán modificados por la variación de los ingresos participables efectivamente captados, respecto a la estimación.

Los montos del Ramo 33 que se asignen a cada municipio estarán sujetos a las fórmulas y demás disposiciones que establece la Ley de Coordinación Fiscal.

En lo correspondiente a diversas participaciones que se otorgan a los municipios, por concepto del Fondo del Impuesto sobre la Renta, Impuesto sobre Diversiones, Impuestos sobre Espectáculos, Impuestos sobre Loterías, Rifas, Sorteos, Juegos permitidos con apuesta y la obtención de premios en apuestas permitidas, estos serán ministrados a aquellos municipios a quienes por Ley les correspondan, de conformidad con lo previsto en la Ley de Coordinación Hacendaria del Estado de Morelos.

El pago de los diferentes conceptos que corresponden a los municipios, se realizará una vez que estos presenten en la Secretaría sus solicitudes de pago, a falta de cumplimiento a esta disposición se dará vista a la Entidad Superior de Auditoria y Fiscalización del Congreso del Estado.

Se autoriza un monto total adicional por la cantidad de \$15'000,000.00 (quince millones de pesos 00/100 M.N.), como incentivos a los elementos de la policía municipal de aquellos municipios del estado, incluidos dentro del marco del



Convenio de Mando Coordinado; es decir, únicamente serán susceptibles de este recurso, aquellos municipios que hayan suscrito dicho Convenio, atendiendo a las necesidades reflejadas en los anexos respectivos. Dichos recursos serán aplicados únicamente durante el ejercicio fiscal 2021, sin que para el caso formen parte integral del salario y se destinarán a generar mayores y mejores condiciones de remuneración a los policías municipales, sin que para el caso se entienda como una obligación permanente y futura del Poder Ejecutivo o del municipio.

La aplicación de dicho incentivo estará bajo la vigilancia técnica del personal que para esos efectos designe la Comisión Estatal de Seguridad Pública del Estado; las funciones de control y vigilancia, sobre el destino y aplicación de tales recursos, serán ejercidas por las entidades fiscalizadoras dentro del ámbito de sus respectivas competencias.

ARTÍCULO TRIGÉSIMO CUARTO. Se autoriza para el ejercicio fiscal 2021, un monto hasta por la cantidad de \$20'000,000.00 (veinte millones de pesos 00/100 M.N.), para ser destinado a un Fondo de Aportaciones Estatales Concursable, para el pago de laudos y sentencias ejecutoriadas dictados en contra de los municipios de la entidad, que por sus características pongan en riesgo de destitución a los integrantes de los Ayuntamientos de elección popular. Únicamente serán susceptibles de considerarse, aquellos laudos y sentencias ejecutoriadas, es decir, que se encuentren firmes y no exista medio alguno de defensa por desahogar, por parte de los municipios.

Para tal efecto, se faculta al Poder Ejecutivo, para emitir las reglas de operación de este Fondo, que entre otras cosas deberán prever, la conformación de un Comité de Evaluación integrado por un representante del titular del Poder Ejecutivo, quien lo presidirá, un representante de la Secretaría de Economía y del Trabajo, quien fungirá como Secretario Técnico, un representante de la Secretaría de Hacienda, un representante del Poder Legislativo y un representante del Ente Superior de Auditoría y Fiscalización del Congreso del Estado de Morelos y un representante de la Secretaría de la Contraloría, todos con voz y voto, con excepción de los representantes del Ente Superior de Auditoría y Fiscalización del Congreso del Estado de Morelos y de la Secretaría de la Contraloría, quienes



únicamente contarán con voz, pero sin derecho a voto; fungirán como invitados un representante de la Consejería Jurídica y un representante del Instituto de Desarrollo y Fortalecimiento Municipal y aquellas personas o especialistas que por la naturaleza del caso, puedan ser invitados temporales o permanentes a consideración del Comité.

Dicho órgano colegiado, atendiendo a las bases previamente publicadas, de manera colegiada determinarán, los casos a concursar por asignación de recursos, los montos, asignados a cada Municipio que cumplan con los requisitos establecidos, así como valorarán los casos que puedan ser sometidos, por considerar que se trata de un asunto que no admite mayores medios de defensa para el Municipio y que al haber causado ejecutoria, pongan en situación de riesgo de destitución a los titulares de elección popular de los ayuntamientos y que el Municipio afectado no cuenta con recursos económicos suficientes para atenderlo, pudiendo en cualquier momento, solicitarse la documentación contable y financiera que acredite lo anterior. Las cantidades específicas que para cada Municipio se autoricen, atenderán a las prioridades, pero además a la suficiencia y disponibilidad presupuestal.

Para poder acceder a los recursos de este fondo, será requisito indispensable, la suscripción previa del convenio de coordinación, en que se establecerán las condiciones para la asignación de los recursos, los compromisos que asumen los municipios para la recepción de los recursos del Fondo que se instituye, así como la autorización del municipio de que se trate, para que se realice, en su caso, la compensación de recursos que resulten como diferencias a cargo del municipio o deriven del incumplimiento de las obligaciones que se establezcan en la Reglas de Operación a que se refiere el párrafo cuarto del presente artículo, con las participaciones en ingresos federales que les correspondan a los citados municipios.

Tales recursos no deberán ser considerados obligatorios y permanentes para posteriores ejercicios fiscales y no vinculan al Poder Ejecutivo o al Legislativo, como patrones solidarios o sustitutos.



Aquellos Municipios que accedan a este Fondo, deberán adoptar todas las medidas legales y administrativas necesarias, realizando los ajustes a sus estructuras laborales, de manera tal, que les permitan eficientar sus actividades, disminuyendo el gasto en sus nóminas, con la intención de evitar que vuelvan a presentarse circunstancias que pongan en riesgo las finanzas municipales y la gobernabilidad, por la falta de atención de dichas resoluciones. En consecuencia, los asuntos de esta índole que surjan por la actual administración, serán atendidos de manera inmediata por dichas autoridades municipales, sin que sea susceptible destinarse recursos de este fondo, pues la finalidad de los recursos que en este decreto se destinan, son exclusivamente para la atención de laudos y sentencias ejecutoriadas no atendidas por administraciones municipales anteriores. Lo anterior con independencia de las responsabilidades patrimoniales y administrativas que decidan ejercitarse.

La verificación y cumplimiento sobre el destino y aplicación de tales recursos, se realizará por el Ente Superior de Auditoría y Fiscalización, la Secretaría de la Contraloría y la Contraloría Municipal, dentro del ámbito de sus respectivas competencias.

ARTÍCULO TRIGÉSIMO QUINTO. Los Entes Públicos responsables del ejercicio de los recursos del Ramo General 33 Aportaciones Federales para Entidades Federativas y Municipios, se sujetarán a las disposiciones en materia de información, rendición de cuentas, transparencia y evaluación establecidas en los artículos 134 de la Constitución Política de los Estados Unidos Mexicanos; 48 y 49, fracción V, de la Ley de Coordinación Fiscal; 85 y 110 de la Ley Federal de Presupuesto y Responsabilidad Hacendaria; el Título Quinto de la Ley General de Contabilidad Gubernamental; el Acuerdo Nacional para la Modernización de la Educación Básica y Normal, y el Acuerdo Nacional para la Descentralización de los Servicios de Salud.

TÍTULO TERCERO DE LA DISCIPLINA PRESUPUESTARIA EN EL EJERCICIO DEL GASTO PÚBLICO



CAPÍTULO I

DE LA LEGALIDAD, HONESTIDAD, EFICIENCIA, EFICACIA, ECONOMÍA, HONRADEZ, IMPARCIALIDAD, RACIONALIDAD, AUSTERIDAD, TRANSPARENCIA, CONTROL Y RENDICIÓN DE CUENTAS EN EL EJERCICIO DEL GASTO

ARTÍCULO TRIGÉSIMO SEXTO. La Secretaría y la Contraloría podrán emitir normas y disposiciones adicionales para la ejecución, operación, evaluación y ejercicio del Gasto Público de las Dependencias y Entidades.

Asimismo, la Secretaría emitirá las normas y disposiciones que tengan por objeto la racionalización del Gasto Corriente, de conformidad con la Ley de Disciplina Financiera de las Entidades Federativas y los Municipios; las cuales deberán ser oportuna y debidamente cumplidas por las Dependencias y Entidades.

Los ahorros y economías generados como resultado de la aplicación de dichas medidas, así como los ahorros presupuestarios y las economías que resulten por concepto de un costo financiero de la Deuda Pública menor al presupuestado, deberán destinarse a corregir el balance presupuestario cuando esté en condiciones negativas.

ARTÍCULO TRIGÉSIMO SÉPTIMO. Sólo se podrá constituir o incrementar el patrimonio de fideicomisos con recursos públicos y participar en el capital social de las empresas, con autorización del Gobernador, a través de la Secretaría, en los términos de las disposiciones aplicables.

ARTÍCULO TRIGÉSIMO OCTAVO. En razón de las condiciones financieras que prevalezcan en el estado durante el ejercicio presupuestal, el Gobernador, por conducto de la Secretaría, autorizará la ministración, reducción, suspensión, cancelación y, en su caso, terminación de las transferencias y subsidios que con cargo al Presupuesto de Egresos se prevén en este Decreto.

Se faculta a los tribunales establecidos en la Constitución Política del Estado Libre y Soberano de Morelos para que realicen los actos jurídicos, instrumentos



financieros idóneos o transferencias de su presupuesto asignado, necesarios para dar cumplimiento a lo dispuesto en el último párrafo del artículo 89 del mismo ordenamiento. El ejercicio de esta facultad se informará al Congreso Local.

ARTÍCULO TRIGÉSIMO NOVENO. Las personas titulares de las entidades públicas, a los que se autorice la asignación de transferencias y subsidios con cargo al Presupuesto de Egresos, serán responsables de su correcta aplicación y comprobación conforme a lo establecido en este Decreto y las demás disposiciones aplicables.

En materia de subsidios se deberá identificar por lo menos, la población objetivo, el propósito o destino principal y la temporalidad para su otorgamiento. Los mecanismos de distribución, operación y administración de los subsidios deberán garantizar que los recursos se entreguen a la población objetivo y reduzcan los gastos administrativos del programa correspondiente.

La información señalada en los párrafos que anteceden deberá entregarse oportunamente a la Secretaría por las entidades y dependencias, a fin de hacerse pública a través de las páginas oficiales de internet de la Secretaría.

ARTÍCULO CUADRAGÉSIMO. Cuando durante el ejercicio fiscal, la Secretaría disponga de recursos económicos excedentes derivados de los ingresos recaudados respecto de los ingresos estimados, el Gobernador podrá aplicarlos a programas y proyectos a cargo del Poder Ejecutivo del Estado, así como para fortalecer las reservas actuariales para el pago de pensiones o al saneamiento financiero y pago de deuda pública, en términos de la normativa aplicable.

ARTÍCULO CUADRAGÉSIMO PRIMERO. Para los efectos del artículo 38 de la Ley de Obra Pública y Servicios Relacionados con la Misma del Estado de Morelos, los montos máximos de adjudicación directa y los de adjudicación mediante los procedimientos a que dicha disposición se refiere, que podrán realizar las Dependencias, Entidades y los Organismos Públicos Autónomos cuando utilicen recursos públicos estatales, serán los siguientes:

Monto máximo	Monto máximo	Monto máximo de	Monto máximo de
--------------	--------------	-----------------	-----------------



de cada obra para adjudicación directa	de cada servicio para adjudicación directa	cada obra para adjudicación mediante invitación a tres contratistas	cada servicio para adjudicación mediante invitación a tres personas
\$ 2'500,000.00	\$ 1'000,000.00	\$ 8'000,000.00	\$ 4'800,000.00

Los montos establecidos deberán considerarse sin incluir el importe del Impuesto al Valor Agregado.

Los Organismos Públicos Autónomos, Dependencias y Entidades se abstendrán de realizar adquisiciones y contratar arrendamientos y servicios relacionados con la obra pública cuando no cuenten con la autorización previa por parte de la Secretaría, en términos de las disposiciones aplicables.

La autorización de la Secretaría estará sujeta a la suficiencia presupuestal, en la inteligencia de que la liberación de los recursos se efectuará conforme a las disponibilidades financieras.

Se podrán contratar obras públicas o servicios relacionados con las mismas cuando se aseguren condiciones financieras que permitan al Estado cumplir con la obligación de pago de manera diferida, sin que ello implique un costo financiero adicional.

ARTÍCULO CUADRAGÉSIMO SEGUNDO. Las operaciones de adquisiciones, arrendamientos y contratación de servicios que realicen las dependencias y entidades, se realizarán con estricto apego a las disposiciones constitucionales, la Ley sobre Adquisiciones, Enajenaciones, Arrendamientos y Prestación de Servicios del Poder Ejecutivo del Estado Libre y Soberano de Morelos, y demás disposiciones jurídicas aplicables. Los Organismos Públicos Autónomos también se sujetarán a tales disposiciones constitucionales y a la normatividad aplicable.

Se podrán contratar adquisiciones cuando se aseguren condiciones financieras que permitan al Estado cumplir con la obligación de pago de manera diferida, sin que ello implique un costo financiero adicional.



Cuando en las operaciones referidas se ejerzan recursos federales, se deberá estar a lo dispuesto por la normatividad aplicable o a la que se establezca en los convenios o instrumentos jurídicos respectivos.

CAPÍTULO II SANCIONES

ARTÍCULO CUADRAGÉSIMO TERCERO. Los representantes de los Poderes Ejecutivo, Legislativo y Judicial, así como de los organismos públicos autónomos y de las dependencias y entidades, en el ejercicio de sus presupuestos aprobados, sin menoscabo de las responsabilidades y atribuciones que les correspondan, serán directamente responsables de que su aplicación se realice con estricto apego a las Leyes correspondientes y a los principios mencionados en el artículo cuarto del presente Decreto.

El incumplimiento de dichas disposiciones será sancionado en términos de lo establecido en las disposiciones aplicables.

DISPOSICIONES TRANSITORIAS

PRIMERA. Remítase el presente Decreto al Gobernador del Estado, para los efectos de lo dispuesto por los artículos 44, 47 y 70, fracción XVII, inciso a), de la Constitución Política del Estado Libre y Soberano de Morelos.

SEGUNDA. El presente Decreto entrará en vigor el día 1 de enero de 2021, previa publicación en el Periódico Oficial "Tierra y Libertad", Órgano de Difusión Oficial del Estado de Morelos.

TERCERA. En cumplimiento a lo dispuesto por la Ley General de Contabilidad Gubernamental, el Gobierno del Estado instrumentará los documentos técnico-normativos que emita el Consejo Nacional de Armonización Contable, conforme a los criterios y términos establecidos para ese fin.



CUARTA. La información financiera y presupuestal adicional a la contenida en el presente Decreto, así como la demás que se genere durante el ejercicio fiscal, podrá ser consultada en los reportes específicos que para tal efecto difunda la Secretaría en los medios oficiales, incluyendo los medios electrónicos.

QUINTA. Tratándose de la determinación y distribución de los recursos a que se refiere el artículo trigésimo tercero del presente Presupuesto de Egresos del Estado, para el ejercicio fiscal 2021 y su Anexo número 9, en cumplimiento de lo dispuesto por los artículos 6° y 9° de la Ley de Coordinación Fiscal y demás aplicables de la Ley de Coordinación Hacendaria del Estado de Morelos, la Secretaría solicitará a las autoridades municipales de los nuevos municipios la constancia, registro o acreditación expedida por las autoridades competentes, a través de la cual se acredite la integración del concejo municipal; asimismo se requerirá el registro de las cuentas bancarias específicas a nombre de los municipios, para la transferencia de los recursos; así como el registro de la Cédula de Identificación Fiscal, expedida por el Servicio de Administración Tributaria a nombre de los nuevos municipios, para los efectos del artículo 3-B de la citada Ley de Coordinación Fiscal.

En caso de que el concejo municipal de los nuevos municipios no se haya integrado oportunamente y, en consecuencia, no se haya realizado la legal acreditación a que se refiere el párrafo anterior, con la finalidad de que no se suspenda la satisfacción y prestación de los bienes y servicios municipales a que se refiere el artículo 115, de la Constitución Política del Estado Libre y Soberano de Morelos, y hasta en tanto no se integre el concejo municipal ni se haga la acreditación correspondiente ante la Secretaría, los recursos que en proporción correspondan al municipio escindido, se ministrarán al municipio del cual se escinden, mismo que deberá cumplir con las obligaciones legales en materia de transparencia, rendición de cuentas e integración de los informes, reportes y Cuenta Pública sobre los recursos recibidos; asimismo, deberá seguir garantizando la satisfacción y prestación de los servicios municipales a favor de la población y del territorio comprendidos dentro de los nuevos municipios, hasta en tanto quede firme y formalmente instalado el concejo municipal correspondiente.



SEXTA. Se derogan las disposiciones administrativas que provoquen incertidumbre respecto de la entidad que deberá pagar los decretos de pensión, debiendo ser pagadas por las entidades en las cuales el pensionario haya concluido su relación laboral, ello atento a la naturaleza sustantiva de supervivencia, de las prestaciones pensionarias, con el objeto de evitar circunstancias jurídicas o administrativas que comprometan su cumplimiento.

Anexo 1

Poder Legislativo

Pesos

SÉPTIMA. Se derogan todas las disposiciones jurídicas de igual o menor rango jerárquico normativo que se opongan al presente Decreto.

OCTAVA. Por única ocasión, se faculta a la Diputación Permanente para realizar la aprobación correspondiente al ejercicio del gasto público del Congreso del Estado, correspondiente a los meses de julio y agosto del año 2021.



Concepto	Importe
Congreso del Estado	400,000,000.00
Entidad Superior de Auditoría y Fiscalización	33,500,000.00
Total	433,500,000.00

ANEXOS

<i>Anexo 2</i>	
<i>Poder Judicial</i>	
<i>Pesos</i>	
<i>Concepto</i>	<i>Importe</i>
<i>Tribunal Superior de Justicia del Estado de Morelos</i>	<i>449,034,000.00</i>
<i>Pago de pensiones, jubilaciones, controversias constitucionales y amparos del Tribunal Superior de Justicia</i>	<i>75,000,000.00</i>
<i>Tribunal Unitario de Justicia Penal para Adolescentes</i>	<i>25,000,000.00</i>
<i>Total</i>	<i>549,034,000.000</i>

OBSERVACIÓN GENERAL.- Derivado de la resolución de la Controversia Constitucional 15/2021 se declaró la invalidez del Anexo 2, del Decreto número mil ciento cinco, por el que se aprueba el Presupuesto de Egresos del Gobierno del Estado de Morelos para el ejercicio fiscal del 01 de enero al 31 de diciembre de 2021, publicado en el Periódico Oficial "Tierra y Libertad" No. 5889, Segunda y Tercera Sección de fecha 2020/12/31. La declaratoria de invalidez comenzó a surtir sus efectos una vez que se notifiquen los puntos resolutivos a las autoridades demandadas.



Anexo 3

Instituto Morelense de Procesos Electorales y Participación Ciudadana

Pesos

Concepto	Importe
Gasto Operativo	62,072,000.00
Prerrogativas a Partidos Políticos (Año Ordinario)	84,374,763.00
Prerrogativas a Partidos Políticos (Año Electoral)	25,312,429.00
Financiamiento por actividades de representación política	5,062,486.00
Financiamiento Público a partidos políticos por Actividades Específicas	2,531,243.00
Total	179,352,921.00

Anexo 4

Institutos Auxiliares

Pesos

Concepto	Importe
Instituto de Desarrollo y Fortalecimiento Municipal del Estado de Morelos	13,229,000.00



Fondo para pensiones y jubilaciones del Instituto de Desarrollo y Fortalecimiento Municipal del Estado de Morelos	1,500,000.00
Total	14,729,000.00

Anexo 5				
Poder Ejecutivo				
Gasto Corriente				
Pesos				
Concepto	Total	Estatal	Ramo 33	Convenios Federales
Oficina de la Gobernatura del Estado	141,607,499.13	141,607,499.13	-	-
Secretaría de Gobierno	97,925,767.34	97,925,767.34	-	-
Secretaría de Hacienda	211,822,536.16	211,822,536.16	-	-
Secretaría de Desarrollo Económico y del Trabajo	87,956,865.68	87,956,865.68	-	-
Secretaría de Desarrollo	28,942,428.70	28,942,428.70	-	-



Agropecuario				
Secretaría de Obras Públicas	41,627,999.02	41,627,999.02	-	-
Secretaría de Educación	28,231,498.20	28,231,498.20	-	-
Secretaría de Salud	20,010,971.08	20,010,971.08	-	-
Secretaría de Administración	110,234,203.40	110,234,203.40	-	-
Secretaría de la Contraloría	42,183,999.20	42,183,999.20	-	-
Secretaría de Turismo y Cultura	92,286,358.12	92,286,358.12	-	-
Secretaría de Desarrollo Social	47,523,828.50	47,523,828.50	-	-
Secretaría de Desarrollo Sustentable	55,363,499.04	55,363,499.04	-	-
Comisión Estatal de Seguridad Pública	1,119,605,876.70	1,119,605,876.70	-	-
Secretaría de Movilidad y Transporte	61,615,720.88	61,615,720.88	-	-
Consejería Jurídica	28,206,499.70	28,206,499.70		



Dependencias	2,215,145,550.85	2,215,145,550.85		
Bienes Muebles e Inmuebles	2,000,000.00	2,000,000.00	-	-
Suma	2,217,145,550.85	2,217,145,550.85		

Anexo 6

Gasto de Capital

Pesos

Concepto	Total	Estatal	Ramo 33	Convenios Federales
Secretaría de Gobierno	1,500,000.00	1,500,000.00	-	-
Secretaría de Hacienda	380,362,201.00	7,628,731.00	372,733,470.00	-
Secretaría de Desarrollo Agropecuario	45,200,000.00	45,200,000.00	-	-
Secretaría de Obras Públicas	50,000,000.00	50,000,000.00	-	-
Obras Especiales para	7,000,000.00	7,000,000.00	-	-



Municipios				
Secretaría de Educación	226,200,904.00	-	226,200,904.00	-
Secretaría de Salud	30,000,000.00	30,000,000.00	-	-
Secretaría de Turismo y Cultura	6,000,000.00	6,000,000.00	-	-
Secretaría de Desarrollo Social	129,663,361.00	10,000,000.00	119,663,361.00	-
Secretaría de Desarrollo Sustentable	76,000,000.00	76,000,000.00	-	-
Comisión Estatal de Seguridad Pública	226,011,300.00	72,000,000.00	154,011,300.00	-
Secretaría de Movilidad y Transporte	35,000,000.00	35,000,000.00	-	-
Fiscalía General del Estado de	54,079,455.00	-	54,079,455.00	-



Morelos				
Suma	1,267,017,221.00	340,328,731.00	926,688,490.00	-

Anexo 7				
Transferencias, Asignaciones, Subsidios y Otras Ayudas				
Pesos				
Concepto	Total	Estatal	Ramo 33	Convenios Federales
Sumas	16,227,743,698.95	6,332,380,570.95	9,895,363,128.00	-
OFICINA DE LA GUBERNATURA DEL ESTADO	38,239,588.00	38,239,588.00	-	-
Instituto Morelense de Radio y Televisión	38,239,588.00	38,239,588.00	-	-
SECRETARÍA DE GOBIERNO	89,367,546.00	89,367,546.00	-	-
Instituto Pro				



Anexo 7				
Transferencias, Asignaciones, Subsidios y Otras Ayudas				
Pesos				
Concepto	Total	Estatal	Ramo 33	Convenios Federales
Veteranos de la Revolución del Sur	484,000.00	484,000.00	-	-
Instituto de Servicios Registrales y Catastrales del Estado de Morelos	31,703,776.00	31,703,776.00	-	-
Coordinación Estatal de Protección Civil de Morelos	16,392,395.00	16,392,395.00	-	-
Implementación del Sistema de Alerta Sísmica Mexicana (SASMEX) en el	12,000,000.00	12,000,000.00	-	-



Anexo 7				
Transferencias, Asignaciones, Subsidios y Otras Ayudas				
Pesos				
Concepto	Total	Estatal	Ramo 33	Convenios Federales
Estado				
Comisión Ejecutiva de Atención y Reparación a Víctimas del Estado de Morelos	7,725,951.00	7,725,951.00	-	-
Instituto de la Defensoría Pública del Estado de Morelos	21,061,424.00	21,061,424.00	-	-
SECRETARÍA DE HACIENDA	767,737.00	767,737.00	-	-
INDETEC				



Anexo 7				
Transferencias, Asignaciones, Subsidios y Otras Ayudas				
Pesos				
Concepto	Total	Estatal	Ramo 33	Convenios Federales
	767,737.00	767,737.00	-	-
SECRETARÍA DE DESARROLLO ECONÓMICO Y DEL TRABAJO	303,112,930.50	303,112,930.50	-	-
Comisión Estatal de Mejora Regulatoria	3,504,000.00	3,504,000.00	-	-
Fondo para la realización de Proyectos Especiales	500,000.00	500,000.00	-	-
Fideicomiso Ejecutivo del Fondo de Competitividad y Promoción del	259,434,552.50	259,434,552.50	-	-



Anexo 7				
Transferencias, Asignaciones, Subsidios y Otras Ayudas				
Pesos				
Concepto	Total	Estatal	Ramo 33	Convenios Federales
Empleo				
Consejo de Ciencia y Tecnología del Estado de Morelos	11,896,378.00	11,896,378.00	-	-
El Instituto de Capacitación para el Trabajo del Estado de Morelos	27,778,000.00	27,778,000.00	-	-
SECRETARÍA DE EDUCACIÓN	9,267,477,903.00	1,508,551,420.00	7,758,926,483.00	-
Colegio de Bachilleres del Estado de	159,704,000.00	159,704,000.00	-	-



Anexo 7				
Transferencias, Asignaciones, Subsidios y Otras Ayudas				
Pesos				
Concepto	Total	Estatal	Ramo 33	Convenios Federales
Morelos				
Universidad Politécnica del Estado de Morelos	31,587,000.00	31,587,000.00	-	-
Colegio de Educación Profesional Técnica del Estado de Morelos	98,332,300.00	23,412,000.00	74,920,300.00	-
Instituto de Educación Básica del Estado de Morelos	8,669,892,028.00	1,053,453,999.00	7,616,438,029.00	-
Programa de Atención Directa a	6,850,000.00	6,850,000.00	-	-



Anexo 7				
Transferencias, Asignaciones, Subsidios y Otras Ayudas				
Pesos				
Concepto	Total	Estatal	Ramo 33	Convenios Federales
la Escuela, Morelos				
Programa de Equipamiento Escolar	11,350,000.00	11,350,000.00	-	-
Libros de Secundaria	3,024,000.00	3,024,000.00	-	-
Erradicación de Cuotas Escolares	10,000,000.00	10,000,000.00	-	-
Programa de Lentes para Alumnos de Secundaria	3,000,000.00	3,000,000.00	-	-
Jubilados y Pensionados IEBEM	15,000,000.00	15,000,000.00	-	-



Anexo 7				
Transferencias, Asignaciones, Subsidios y Otras Ayudas				
Pesos				
Concepto	Total	Estatal	Ramo 33	Convenios Federales
Instituto Estatal de Educación para Adultos	71,506,154.00	3,938,000.00	67,568,154.00	-
Colegio de Estudios Científicos y Tecnológicos del Estado de Morelos	64,808,030.00	64,808,030.00	-	-
Universidad Tecnológica Emiliano Zapata	44,115,456.00	44,115,456.00	-	-
Universidad Tecnológica del Sur del Estado de Morelos	10,262,145.00	10,262,145.00	-	-
Instituto Estatal				



Anexo 7				
Transferencias, Asignaciones, Subsidios y Otras Ayudas				
Pesos				
Concepto	Total	Estatal	Ramo 33	Convenios Federales
de Infraestructura Educativa Morelos	27,957,790.00	27,957,790.00	-	-
Instituto del Deporte y Cultura Física del Estado de Morelos	26,242,455.00	26,242,455.00	-	-
Apoyo a deportistas	13,846,545.00	13,846,545.00	-	-
SECRETARÍA DE SALUD	3,203,658,236.18	1,067,221,591.18	2,136,436,645.00	-
Comisión Estatal de Arbitraje Médico del Estado de Morelos	5,797,568.00	5,797,568.00	-	-



Anexo 7				
Transferencias, Asignaciones, Subsidios y Otras Ayudas				
Pesos				
Concepto	Total	Estatal	Ramo 33	Convenios Federales
Hospital del Niño Morelense	250,102,001.00	250,102,001.00	-	-
Fondo para Atención a la Salud contra el Cancer Infantil	5,000,000.00	5,000,000.00	-	-
Fondo para Adquisición de Insumos, Material de Curación y Medicamentos para Enfermedades Propias de Pediatría	5,000,000.00	5,000,000.00	-	-
Servicios de Salud Morelos	2,149,589,289.0	226,317,000.00	1,923,272,289.	-



Anexo 7				
Transferencias, Asignaciones, Subsidios y Otras Ayudas				
Pesos				
Concepto	Total	Estatal	Ramo 33	Convenios Federales
	0		00	
Programa de Sustitución Renal Crónica por Insuficiencia Renal Terminal	35,440,000.00	35,440,000.00	-	-
Aportación Solidaria Estatal	100,000,000.00	100,000,000.00	-	-
Hospital General Municipio de Jiutepec (Operación)	10,000,000.00	10,000,000.00	-	-
Programa de Gasto para Atención y Contención COVID-19	79,411,058.18	79,411,058.18	-	-



Anexo 7				
Transferencias, Asignaciones, Subsidios y Otras Ayudas				
Pesos				
Concepto	Total	Estatal	Ramo 33	Convenios Federales
Salud en tu Comunidad	2,000,000.00	2,000,000.00	-	-
Provisión para el Sector Salud	136,990,000.00	136,990,000.00	-	-
Salud Mental	4,511,000.00	4,511,000.00	-	-
Programa de Dengue, Zika y Chikungunya	5,000,000.00	5,000,000.00	-	-
Clínica de Atención Médica y Psicológica para personas trans	500,000.00	500,000.00	-	-
Adquisición de insumos y herramientas para facilitar la vida de	10,000,000.00	10,000,000.00	-	-



Anexo 7				
Transferencias, Asignaciones, Subsidios y Otras Ayudas				
Pesos				
Concepto	Total	Estatal	Ramo 33	Convenios Federales
personas con capacidades diferentes				
Diagnóstico y Tratamiento Oportuno del Cáncer de Mama y Cervico Uterino	5,000,000.00	5,000,000.00	-	-
Sistema para el Desarrollo Integral de la Familia del Estado de Morelos	386,451,356.00	173,287,000.00	213,164,356.00	-
Refugio Casa de la Mujer	3,901,063.00	3,901,063.00	-	-
Régimen Estatal de Protección	8,964,901.00	8,964,901.00	-	-



Anexo 7				
Transferencias, Asignaciones, Subsidios y Otras Ayudas				
Pesos				
Concepto	Total	Estatal	Ramo 33	Convenios Federales
Social de Salud de Morelos				
SECRETARÍA DE TURISMO Y CULTURA	86,330,985.00	86,330,985.00	-	-
Fideicomiso Turismo Morelos	30,443,985.00	30,443,985.00	-	-
Fideicomiso Centro de Congresos y Convenciones Morelos	2,000,000.00	2,000,000.00	-	-
Centro Morelense de las Artes	17,027,000.00	17,027,000.00	-	-
Museo Morelense de Arte Popular	2,860,000.00	2,860,000.00	-	-



Anexo 7				
Transferencias, Asignaciones, Subsidios y Otras Ayudas				
Pesos				
Concepto	Total	Estatal	Ramo 33	Convenios Federales
Auditorio Cultural Teopanzolco	17,000,000.00	17,000,000.00	-	-
Casa de Cultura Juan Soriano	17,000,000.00	17,000,000.00	-	-
SECRETARÍA DE DESARROLLO SOCIAL	1,669,000.00	1,669,000.00	-	-
Instituto Morelense de las Personas Adolescentes y Jóvenes	1,669,000.00	1,669,000.00	-	-
SECRETARÍA DE DESARROLLO SUSTENTABLE	110,318,001.00	110,318,001.00	-	-
Comisión Estatal				



Anexo 7				
Transferencias, Asignaciones, Subsidios y Otras Ayudas				
Pesos				
Concepto	Total	Estatal	Ramo 33	Convenios Federales
del Agua	42,680,000.00	42,680,000.00	-	-
Planta de Tratamiento	60,000,000.00	60,000,000.00	-	-
Comisión Estatal de Reservas Territoriales	7,638,001.00	7,638,001.00	-	-
SECRETARÍA DE MOVILIDAD Y TRANSPORTE	6,850,000.00	6,850,000.00	-	-
Operador de Carreteras de Cuota	6,850,000.00	6,850,000.00	-	-
CONSEJERÍA JURÍDICA	5,512,704.23	5,512,704.23	-	-
Fondo de Responsabilidad				



Anexo 7				
Transferencias, Asignaciones, Subsidios y Otras Ayudas				
Pesos				
Concepto	Total	Estatal	Ramo 33	Convenios Federales
Patrimonial	5,512,704.23	5,512,704.23	-	-
ORGANISMOS NO SECTORIZADOS	6,250,000.00	6,250,000.00	-	-
Sistema Estatal Anticorrupción del Estado de Morelos	6,250,000.00	6,250,000.00	-	-
INSTITUCIONALES	1,423,820,659.76	1,423,820,659.76	-	-
Ayuda para lentes	225,000.00	225,000.00	-	-
Becas para hijos de trabajadores del Poder	5,250,000.00	5,250,000.00	-	-



Anexo 7				
Transferencias, Asignaciones, Subsidios y Otras Ayudas				
Pesos				
Concepto	Total	Estatal	Ramo 33	Convenios Federales
Ejecutivo				
Otras Prestaciones	23,236,000.00	23,236,000.00	-	-
Pago de marcha	1,761,000.00	1,761,000.00	-	-
Provisión 2% sobre nomina	141,242,000.00	141,242,000.00	-	-
Ayuda para gastos funerarios	130,000.00	130,000.00	-	-
Condiciones de Seguridad e higiene	345,000.00	345,000.00	-	-
Sindicato del Poder Ejecutivo	1,638,000.00	1,638,000.00	-	-
Jubilados				



Anexo 7				
Transferencias, Asignaciones, Subsidios y Otras Ayudas				
Pesos				
Concepto	Total	Estatal	Ramo 33	Convenios Federales
	569,394,209.62	569,394,209.62	-	-
Pensionados	318,651,805.38	318,651,805.38	-	-
Vales de Despensa a Jubilados y Pensionados	9,048,000.00	9,048,000.00	-	-
Beneficios, Estímulos y Recompensas a Veteranos, Viudas y Descendientes de la Revolución (Tatas, Nanas, Veteranos y Viudas de la Revolución)	1,948,000.00	1,948,000.00	-	-



Anexo 7				
Transferencias, Asignaciones, Subsidios y Otras Ayudas				
Pesos				
Concepto	Total	Estatal	Ramo 33	Convenios Federales
Extraordinarias y Complementarias	16,216,671.00	16,216,671.00	-	-
Contingencias (Desastres Naturales)	63,395,543.00	63,395,543.00	-	-
Provisiones Salariales y Económicas	107,018,467.00	107,018,467.00	-	-
Aportaciones sociales y ayudas económicas	6,300,000.00	6,300,000.00	-	-
Convenios por Juicios Laborales	12,000,000.00	12,000,000.00	-	-
Consejo Ciudadano Estatal para la Seguridad Pública y	2,850,000.00	2,850,000.00	-	-



Anexo 7				
Transferencias, Asignaciones, Subsidios y Otras Ayudas				
Pesos				
Concepto	Total	Estatal	Ramo 33	Convenios Federales
Procuración de Justicia				
Fondo de Ayuda, Asistencia y Reparación Integral del Estado de Morelos	38,002,708.76	38,002,708.76	-	-
Prima de Retiro Voluntario	9,500,000.00	9,500,000.00	-	-
Estímulos por años de servicio	2,000,000.00	2,000,000.00	-	-
Prima de antigüedad	10,000,000.00	10,000,000.00	-	-
Ayuda para útiles escolares	2,590,000.00	2,590,000.00	-	-



Anexo 7				
Transferencias, Asignaciones, Subsidios y Otras Ayudas				
Pesos				
Concepto	Total	Estatal	Ramo 33	Convenios Federales
Aportaciones Patronales	6,578,255.00	6,578,255.00	-	-
Ejecución para la reforma laboral	30,000,000.00	30,000,000.00	-	-
Presupuesto participativo	27,500,000.00	27,500,000.00	-	-
Fondo de ayuda a los dependientes económicos de los policías que han muerto en cumplimiento de su deber	8,000,000.00	8,000,000.00	-	-
Programa de Reactivación Económica 2021 (Desarrollo	5,000,000.00	5,000,000.00	-	-



Anexo 7				
Transferencias, Asignaciones, Subsidios y Otras Ayudas				
Pesos				
Concepto	Total	Estatal	Ramo 33	Convenios Federales
Económico y del Trabajo)				
Programa Especial de Medio Ambiente (Desarrollo Sustentable)	2,000,000.00	2,000,000.00	-	-
Instituto Morelense de Estudio de la Familia	2,000,000.00	2,000,000.00	-	-
ORGANISMOS PÚBLICOS AUTÓNOMOS	1,669,639,408.28	1,669,639,408.28	-	-
Instituto Morelense de Procesos	179,352,921.00	179,352,921.00	-	-



Anexo 7				
Transferencias, Asignaciones, Subsidios y Otras Ayudas				
Pesos				
Concepto	Total	Estatal	Ramo 33	Convenios Federales
Electorales y Participación Ciudadana				
Comisión de Derechos Humanos del Estado de Morelos	15,803,000.00	15,803,000.00	-	-
Universidad Autónoma del Estado de Morelos	685,619,799.28	685,619,799.28	-	-
El Colegio de Morelos	10,073,000.00	10,073,000.00	-	-
Fiscalía General del Estado de Morelos	738,579,688.00	738,579,688.00	-	-



Anexo 7				
Transferencias, Asignaciones, Subsidios y Otras Ayudas				
Pesos				
Concepto	Total	Estatal	Ramo 33	Convenios Federales
Instituto de la Mujer para el Estado de Morelos	21,503,000.00	21,503,000.00	-	-
Instituto Morelense de Información Pública y Estadística	18,708,000.00	18,708,000.00	-	-
INSTITUTOS AUXILIARES	14,729,000.00	14,729,000.00	-	-
Instituto de Desarrollo y Fortalecimiento Municipal del Estado de Morelos	14,729,000.00	14,729,000.00	-	-



Anexo 8

Deuda Pública

Pesos

Institución	Saldo diciembre 2020	Total	Estatal	Ramo 33	Convenios Federales	Saldo diciembre 2021
BANSÍ (CPS CEAMA) (P17-0318015)	13,000,000.00	53,399,000.00	53,399,000.00	-	-	13,000,000.00
Servicio	-	1,399,000.00	1,399,000.00	-	-	-
Amortización	-	52,000,000.00	52,000,000.00	-	-	-
BANOBRAS (CUPÓN CERO) (P17-0812123)	311,202,000.00	25,451,000.00	25,451,000.00	-	-	311,202,000.00



Servicio	-	25,451,000.00	25,451,000.00	-	-	-
BANOBRAS (1'400) (P17-1213160)	905,882,000.00	173,614,000.00	-	173,614,000.00	-	823,529,000.00
Servicio	-	91,261,000.00	-	91,261,000.00	-	-
Amortización	-	82,353,000.00	-	82,353,000.00	-	-
BANORTE (800) (P17-0114007)	673,759,000.00	98,805,000.00	-	98,805,000.00	-	642,156,000.00
Servicio	-	67,202,000.00	-	67,202,000.00	-	-
Amortización	-	31,603,000.00	-	31,603,000.00	-	-
HSBC (600) (P17-0214021)	389,081,000.00	81,544,000.00	81,544,000.00	-	-	347,843,000.00
Servicio	-	40,306,000.00	40,306,000.00	-	-	-



		00.00	0.00			
Amortización	-	41,238,000.00	41,238,000.00	-	-	-
AFIRME (486.5) (P17-0317015)	462,630,000.00	56,322,000.00	56,322,000.00	-	-	452,672,000.00
Servicio	-	46,364,000.00	46,364,000.00	-	-	-
Amortización	-	9,958,000.00	9,958,000.00	-	-	-
MULTIVA (838.5) (P17-0118001)	782,856,000.00	110,347,000.00	29,669,591.00	80,677,409.00	-	751,738,000.00
Servicio	-	79,229,000.00	-	79,229,000.00	-	-
Amortización	-	31,118,000.00	29,669,591.00	1,448,409.00	-	-
BANSÍ (58) (P17-0118002)	57,313,000.00	6,815,000.00	6,815,000.00	-	-	56,793,000.00
Servicio	-	6,295,000.00	6,295,000.00	-	-	-



		0.00	.00			
Amortización	-	520,000.00	520,000.00	-	-	-
BAJÍO (482) (P17-0218006)	464,931,000.00	58,046,000.00	58,046,000.00	-	-	453,542,000.00
Servicio	-	46,657,000.00	46,657,000.00	-	-	-
Amortización	-	11,389,000.00	11,389,000.00	-	-	-
FONREC (1071) (P17-0318012)	1,071,522,000.00	100,446,000.00	100,446,000.00		-	1,071,522,000.00
Servicio	-	100,446,000.00	100,446,000.00	-	-	-
BANORTE (368) (P17-0218005)	356,398,000.00	42,655,000.00	42,655,000.00	-	-	348,903,000.00
Servicio	-	35,160,000.00	35,160,000.00	-	-	-



Amortización	-	7,495,000.00	7,495,000.00	-	-	-
FONREC (199) (P17-0818081)	199,651,000.00	18,333,000.00	18,333,000.00	-	-	199,651,000.00
Servicio	-	18,333,000.00	18,333,000.00	-	-	-
BAJÍO (484) Refinanciamiento (P17-0518047)	465,401,000.00	56,564,000.00	56,564,000.00	-	-	455,703,000.00
Servicio	-	46,866,000.00	46,866,000.00	-	-	-
Amortización	-	9,698,000.00	9,698,000.00	-	-	-
BANOBRAS (511) Refinanciamiento (P17-0518046)	489,300,000.00	59,720,000.00	59,720,000.00	-	-	478,768,000.00



Servicio	-	49,188,000.00	49,188,000.00	-	-	-
Amortización	-	10,532,000.00	10,532,000.00	-	-	-
OTROS GASTOS	-	3,626,000.00	3,626,000.00	-	-	-
Otros Gastos	-	3,626,000.00	3,626,000.00	-	-	-
TOTAL	6,642,926,000.00	945,687,000.00	592,590,591.00	353,096,409.00	-	6,407,022,000.00

Anexo 9

Transferencias a municipios

Pesos

Concepto	Total	Estatal	Ramo 33	Convenios Federales
Participaciones	2,900,155,174.00	2,900,155,174.00	-	-
Fondo General de Participaciones	1,932,960,400.00	1,932,960,400.00	-	-
Fondo de Fomento Municipal	581,736,581.00	581,736,581.00	-	-



Impuesto Especial sobre Producción y Servicios (IEPS)	31,599,400.00	31,599,400.00	-	-
Impuesto Sobre Automoviles Nuevos (ISAN)	17,236,600.00	17,236,600.00	-	-
Fondo de Compensación de ISAN	5,517,428.00	5,517,428.00	-	-
Fondo de Fiscalización y Recaudación	88,419,838.00	88,419,838.00	-	-
Cuota Venta Final de Combustibles	59,741,119.00	59,741,119.00	-	-
Fondo ISR	182,943,808.00	182,943,808.00	-	-
Impuestos	4,525,669.00	4,525,669.00	-	-
Sobre Diversiones	13,258.00	13,258.00	-	-
Sobre Espectáculos	116,430.00	116,430.00	-	-
Sobre Loterías, Rifas, Sorteos, Juegos permitidos con	4,395,981.00	4,395,981.00	-	-



apuesta y la obtención de premios en apuestas permitidas	0			
Ramo 33 Aportaciones Federales para Entidades Federativas y Municipios	2,217,296,340.00	-	2,217,296,340.00	-
F III FISM	867,488,862.00	-	867,488,862.00	-
F IV FORTAMUN	1,349,807,478.00	-	1,349,807,478.00	-
FAEDE	206,285,214.05	206,285,214.05	-	-
Incentivos Policias Municipales	15,000,000.00	15,000,000.00	-	-
Laudos y Sentencias Ejecutoriadas Municipales	20,000,000.00	20,000,000.00	-	-
TOTAL	5,363,262,397.05	3,145,966,057.05	2,217,296,340.00	-



Anexo 10	
Clasificación por Objeto del Gasto	
Pesos	
Concepto	Importe
TOTAL	27,144,791,971.00
SERVICIOS PERSONALES	1,705,498,234.85
Remuneraciones al personal de carácter permanente	532,517,508.18
Remuneraciones al personal de carácter transitorio	18,460,445.00
Remuneraciones adicionales y especiales	356,878,550.69
Seguridad social	247,989,168.50
Otras prestaciones sociales y económicas	431,134,095.48
Previsiones	116,518,467.00
Pago de estímulos a servidores públicos	2,000,000.00
MATERIALES Y SUMINISTROS	285,510,891.00
Materiales de administración, emisión de documentos y artículos oficiales	19,396,364.00
Alimentos y utensilios	151,706,581.00
Materias primas y materiales de producción y comercialización	12,567.00



Anexo 10	
Clasificación por Objeto del Gasto	
Pesos	
Concepto	Importe
Materiales y artículos de construcción y de reparación	2,843,557.00
Productos químicos, farmacéuticos y de laboratorio	4,687,998.00
Combustibles, lubricantes y aditivos	77,198,393.00
Vestuario, blancos, prendas de protección y artículos deportivos	1,641,855.00
Herramientas, refacciones y accesorios menores	28,023,576.00
SERVICIOS GENERALES	543,106,147.00
Servicios básicos	57,957,129.00
Servicios de arrendamiento	25,658,867.00
Servicios profesionales, científicos, técnicos y otros servicios	56,061,695.00
Servicios financieros, bancarios y comerciales	23,390,781.00
Servicios de instalación, reparación, mantenimiento y conservación	100,165,257.00
Servicios de comunicación social y publicidad	96,613,980.00



Anexo 10	
Clasificación por Objeto del Gasto	
Pesos	
Concepto	Importe
Servicios de traslado y viáticos	11,350,991.00
Servicios oficiales	12,376,907.00
Otros servicios generales	159,530,540.00
TRANSFERENCIAS, ASIGNACIONES, SUBSIDIOS Y OTRAS AYUDAS	16,902,437,434.95
Transferencias internas y asignaciones al sector público	15,729,679,163.22
Ayudas sociales	8,769,000.00
Pensiones y jubilaciones	899,042,015.00
Transferencias a fideicomisos, mandatos y otros análogos	259,434,552.50
Donativos	5,512,704.23
BIENES MUEBLES, INMUEBLES E INTANGIBLES	2,000,000.00
Mobiliario y equipo de administración	2,000,000.00
INVERSIÓN PÚBLICA	1,267,017,221.00
Obra pública en bienes propios	1,257,888,490.00



Anexo 10	
Clasificación por Objeto del Gasto	
Pesos	
Concepto	Importe
Proyectos productivos y acciones de fomento	9,128,731.00
INVERSIONES FINANCIERAS Y OTRAS PROVISIONES	63,395,543.00
Provisiones para contingencias y otras erogaciones especiales	63,395,543.00
PARTICIPACIONES Y APORTACIONES	5,363,262,397.05
Participaciones	2,939,680,843.00
Aportaciones	2,423,581,554.05
DEUDA PÚBLICA	945,687,000.00
Amortización de la deuda pública	287,904,000.00
Intereses de la deuda pública	654,157,000.00
Gastos de la deuda pública	3,626,000.00
ADEUDOS DE EJERCICIOS FISCALES ANTERIORES (ADEFAS)	66,877,102.15

Anexo 11



Clasificación Administrativa	
Pesos	
Concepto	Importe
Total	27,144,791,971.00
Poder Ejecutivo	3,803,932,493.85
Poder Legislativo	433,500,000.00
Poder Judicial	549,034,000.00
Tribunal Electoral del Estado de Morelos	33,025,000.00
Tribunal de Justicia Administrativa para el Estado de Morelos	41,500,001.00
Organismos Públicos Autónomos	1,669,639,408.28
Institutos Auxiliares	14,729,000.00
Otras Entidades Paraestatales y Organismos	14,223,605,568.67
Municipios	5,363,262,397.05
Deuda Pública y ADEFAS	1,012,564,102.15

Anexo 12

Clasificación Funcional



Pesos	
Concepto	Importe
Total	27,144,791,971.00
Gobierno	5,479,645,984.53
Desarrollo social	14,278,697,564.02
Desarrollo económico	1,082,770,025.40
Otras no clasificadas en funciones anteriores	6,303,678,397.05

Anexo 12 A	
Clasificación Funcional del Gasto (Finalidad y Función)	
Pesos	
Concepto	Importe
Gobierno	5,479,645,984.53
Legislación	433,500,000.00
Justicia	1,715,231,718.74
Coordinación de la política de gobierno	428,881,987.70



Asuntos financieros y hacendarios	1,481,488,245.33
Asuntos de orden público y de seguridad interior	1,102,627,701.96
Otros servicios generales	317,916,330.80
Desarrollo social	14,278,697,564.02
Protección ambiental	118,292,156.78
Vivienda y servicios a la comunidad	259,470,121.44
Salud	2,844,351,887.26
Recreación, cultura y otras manifestaciones sociales	206,438,785.24
Educación	10,188,477,098.08
Protección social	616,850,270.70
Otros asuntos sociales	44,817,244.52
Desarrollo económico	1,082,770,025.40
Asuntos económicos, comerciales y laborales en general	352,391,418.18
Agropecuaria, silvicultura, pesca y caza	74,142,428.70
Minería, manufacturas y construcción	48,359,405.08
Transporte	533,101,625.38
Turismo	43,635,395.44



Ciencia, tecnología e innovación	31,139,752.62
Otras no clasificadas en funciones anteriores	6,303,678,397.05
Transacciones de la deuda pública / costo financiero de la deuda	945,687,000.00
Transferencias, participaciones y aportaciones entre diferentes niveles y órdenes de gobierno	5,357,991,397.05
TOTAL DEL GASTO	27,144,791,971.00
Anexo 13	
Clasificación por Tipo de Gasto	
Pesos	
Concepto	Importe
Total	27,144,791,971.00
Gasto Corriente	21,026,487,789.85
Gasto de Capital	1,267,017,221.00
Amortización de la deuda y disminución de pasivos	1,012,564,102.15
Pensiones y Jubilaciones	899,042,015.00
Participaciones	2,939,680,843.00



ANEXO 14				
Clasificación por Fuente de Financiamiento y Procedencia				
Dependencia	Unidad	Fuente de Financiamiento	Procedencia	Importe
RECURSO NO ETIQUETADO				13,752,347,604.00
Secretaría de Hacienda	Dirección General de Presupuesto y Gasto Público	RECURSOS FISCALES	2021 - INGRESOS PROPIOS	66,877,102.15
Secretaría de Hacienda	Coordinación de Políticas de Ingresos	RECURSOS FISCALES	2021 - INGRESOS PROPIOS	5,700,000.00
Secretaría de Hacienda	Tesorería General	RECURSOS FISCALES	2021 - INGRESOS PROPIOS	8,304,000.00
Secretaría de Desarrollo Agropecuario	Oficina del Secretario de Desarrollo Agropecuario	RECURSOS FISCALES	2021 - INGRESOS PROPIOS	40,200,000.00



ANEXO 14

Clasificación por Fuente de Financiamiento y Procedencia

Dependencia	Unidad	Fuente de Financiamiento	Procedencia	Importe
Secretaría de Obras Públicas	Oficina del Secretario de Obras Públicas	RECURSOS FISCALES	2021 - INGRESOS PROPIOS	50,000,000.00
Secretaría de Salud	Oficina del Secretario de Salud	RECURSOS FISCALES	2021 - INGRESOS PROPIOS	30,000,000.00
Secretaría de Turismo y Cultura	Oficina del Secretario de Turismo y Cultura	RECURSOS FISCALES	2021 - INGRESOS PROPIOS	6,000,000.00
Secretaría de Desarrollo Social	Oficina del Secretario de Desarrollo Social	RECURSOS FISCALES	2021 - INGRESOS PROPIOS	10,000,000.00
Secretaría de Desarrollo Sustentable	Oficina del Secretario de Desarrollo Sustentable	RECURSOS FISCALES	2021 - INGRESOS PROPIOS	76,000,000.00



ANEXO 14

Clasificación por Fuente de Financiamiento y Procedencia

Dependencia	Unidad	Fuente de Financiamiento	Procedencia	Importe
Secretaría de Desarrollo Sustentable	Dirección General de Áreas Naturales Protegidas	RECURSOS FISCALES	2021 - INGRESOS PROPIOS	540,800.00
Secretaría de Movilidad y Transporte	Oficina del Secretario de Movilidad y Transporte	RECURSOS FISCALES	2021 - INGRESOS PROPIOS	35,000,000.00
Municipios	Municipios	RECURSOS FISCALES	2021 - INGRESOS PROPIOS	4,525,669.00
Organismos (Entidades Paraestatales y Fideicomisos No Empresariales y No Financieros)	Coordinación Estatal de Protección Civil Morelos	RECURSOS FISCALES	2021 - INGRESOS PROPIOS	7,270,588.00



ANEXO 14

Clasificación por Fuente de Financiamiento y Procedencia

Dependencia	Unidad	Fuente de Financiamiento	Procedencia	Importe
)				
Organismos (Entidades Paraestatales y Fideicomisos No Empresariales y No Financieros)	Fideicomiso Ejecutivo del Fondo de Competitividad y Promoción del Empleo	RECURSOS FISCALES	2021 - INGRESOS PROPIOS	259,434,552.50
Organismos (Entidades Paraestatales y Fideicomisos No Empresariales y No	Instituto de Educación Básica del Estado de Morelos	RECURSOS FISCALES	2021 - INGRESOS PROPIOS	321,882,689.85



ANEXO 14				
Clasificación por Fuente de Financiamiento y Procedencia				
Dependencia	Unidad	Fuente de Financiamiento	Procedencia	Importe
Financieros)				
Organismos (Entidades Paraestatales y Fideicomisos No Empresariales y No Financieros)	Fideicomiso Turismo Morelos	RECURSOS FISCALES	2021 - INGRESOS PROPIOS	30,443,985.00
Gastos Institucionales	Gastos Institucionales	RECURSOS FISCALES	2021 - INGRESOS PROPIOS	92,161,214.00
Poder Legislativo	Congreso del Estado	RECURSOS FISCALES	2021 - INGRESOS PROPIOS	200,000,000.00



ANEXO 14				
Clasificación por Fuente de Financiamiento y Procedencia				
Dependencia	Unidad	Fuente de Financiamiento	Procedencia	Importe
Órganos Autónomos	Universidad Autónoma del Estado de Morelos	RECURSOS FISCALES	2021 - INGRESOS PROPIOS	337,990,716.28
Órganos Autónomos	Fiscalía General del Estado de Morelos	RECURSOS FISCALES	2021 - INGRESOS PROPIOS	255,236,759.22
SUBTOTAL	2021 - INGRESOS PROPIOS			1,837,568,076.00
Oficina de la Gobernatura del Estado	Oficina del Gobernador del Estado	RECURSOS FEDERALES (NO ETIQUETADO)	2021 - R28 PARTICIPACIONES FEDERALES	4,340,819.96
Oficina de la Gobernatura del Estado	Jefatura de la Oficina de la Gobernatura del Estado	RECURSOS FEDERALES (NO ETIQUETADO)	2021 - R28 PARTICIPACIONES FEDERALES	5,184,341.08



ANEXO 14				
Clasificación por Fuente de Financiamiento y Procedencia				
Dependencia	Unidad	Fuente de Financiamiento	Procedencia	Importe
Estado		O)		
Oficina de la Gobernatura del Estado	Unidad de Enlace Financiero Administrativo de la Oficina de la Gobernatura del Estado	RECURSOS FEDERALES (NO ETIQUETADO)	2021 - R28 PARTICIPACIONES FEDERALES	6,576,178.86
Oficina de la Gobernatura del Estado	Secretaría Particular de la Jefatura	RECURSOS FEDERALES (NO ETIQUETADO)	2021 - R28 PARTICIPACIONES FEDERALES	3,891,537.10
Oficina de la Gobernatura del Estado	Representación del Poder Ejecutivo de Morelos en la CDMX	RECURSOS FEDERALES (NO ETIQUETADO)	2021 - R28 PARTICIPACIONES FEDERALES	1,524,038.32



ANEXO 14

Clasificación por Fuente de Financiamiento y Procedencia

Dependencia	Unidad	Fuente de Financiamiento	Procedencia	Importe
Oficina de la Gobernatura del Estado	Dirección General de Residencias Oficiales	RECURSOS FEDERALES (NO ETIQUETADO)	2021 - R28 PARTICIPACIONES FEDERALES	5,826,495.26
Oficina de la Gobernatura del Estado	Dirección General de Relaciones Públicas	RECURSOS FEDERALES (NO ETIQUETADO)	2021 - R28 PARTICIPACIONES FEDERALES	3,058,396.94
Oficina de la Gobernatura del Estado	Dirección General de Logística y Eventos	RECURSOS FEDERALES (NO ETIQUETADO)	2021 - R28 PARTICIPACIONES FEDERALES	15,217,993.02
Oficina de la Gobernatura del Estado	Coordinación de Comunicación Social	RECURSOS FEDERALES (NO ETIQUETADO)	2021 - R28 PARTICIPACIONES FEDERALES	73,247,360.90



ANEXO 14

Clasificación por Fuente de Financiamiento y Procedencia

Dependencia	Unidad	Fuente de Financiamiento	Procedencia	Importe
Oficina de la Gobernatura del Estado	Unidos por Morelos	RECURSOS FEDERALES (NO ETIQUETADO)	2021 - R28 PARTICIPACIONES FEDERALES	1,048,093.76
Oficina de la Gobernatura del Estado	Coordinación de Asesores de Gobernatura	RECURSOS FEDERALES (NO ETIQUETADO)	2021 - R28 PARTICIPACIONES FEDERALES	1,465,585.72
Oficina de la Gobernatura del Estado	Dirección General de Coordinación y Vinculación Política	RECURSOS FEDERALES (NO ETIQUETADO)	2021 - R28 PARTICIPACIONES FEDERALES	1,092,304.84
Oficina de la Gobernatura del Estado	Dirección General de Análisis Estratégico	RECURSOS FEDERALES (NO ETIQUETADO)	2021 - R28 PARTICIPACIONES FEDERALES	2,454,470.30



ANEXO 14				
Clasificación por Fuente de Financiamiento y Procedencia				
Dependencia	Unidad	Fuente de Financiamiento	Procedencia	Importe
Oficina de la Gobernatura del Estado	Dirección General de la Unidad Jurídica y Asuntos Institucionales	RECURSOS FEDERALES (NO ETIQUETADO)	2021 - R28 PARTICIPACIONES FEDERALES	2,127,240.05
Oficina de la Gobernatura del Estado	Dirección General de Comunicación	RECURSOS FEDERALES (NO ETIQUETADO)	2021 - R28 PARTICIPACIONES FEDERALES	6,875,581.20
Oficina de la Gobernatura del Estado	Dirección General de Redes Sociales	RECURSOS FEDERALES (NO ETIQUETADO)	2021 - R28 PARTICIPACIONES FEDERALES	3,684,029.28
Oficina de la Gobernatura del Estado	Dirección General de Imagen y Material Audiovisual	RECURSOS FEDERALES (NO ETIQUETADO)	2021 - R28 PARTICIPACIONES FEDERALES	3,993,032.54



ANEXO 14

Clasificación por Fuente de Financiamiento y Procedencia

Dependencia	Unidad	Fuente de Financiamiento	Procedencia	Importe
Secretaría de Gobierno	Oficina del Secretario de Gobierno	RECURSOS FEDERALES (NO ETIQUETADO)	2021 - R28 PARTICIPACIONES FEDERALES	33,173,803.40
Secretaría de Gobierno	Dirección General de Registro Civil	RECURSOS FEDERALES (NO ETIQUETADO)	2021 - R28 PARTICIPACIONES FEDERALES	14,992,757.54
Secretaría de Gobierno	Dirección General de Asuntos Religiosos	RECURSOS FEDERALES (NO ETIQUETADO)	2021 - R28 PARTICIPACIONES FEDERALES	2,236,720.24
Secretaría de Gobierno	Dirección General de Vinculación Operativa y de Gestión	RECURSOS FEDERALES (NO ETIQUETADO)	2021 - R28 PARTICIPACIONES FEDERALES	6,327,516.96



ANEXO 14

Clasificación por Fuente de Financiamiento y Procedencia

Dependencia	Unidad	Fuente de Financiamiento	Procedencia	Importe
Secretaría de Gobierno	Dirección General de Derechos Humanos	RECURSOS FEDERALES (NO ETIQUETADO)	2021 - R28 PARTICIPACIONES FEDERALES	2,486,872.90
Secretaría de Gobierno	Subsecretaría de Gobierno	RECURSOS FEDERALES (NO ETIQUETADO)	2021 - R28 PARTICIPACIONES FEDERALES	6,455,545.90
Secretaría de Gobierno	Dirección General de Gobierno	RECURSOS FEDERALES (NO ETIQUETADO)	2021 - R28 PARTICIPACIONES FEDERALES	6,127,266.32
Secretaría de Gobierno	Dirección General Jurídica	RECURSOS FEDERALES (NO ETIQUETADO)	2021 - R28 PARTICIPACIONES FEDERALES	9,833,956.80



ANEXO 14

Clasificación por Fuente de Financiamiento y Procedencia

Dependencia	Unidad	Fuente de Financiamiento	Procedencia	Importe
Secretaría de Gobierno	Dirección General de Atención Ciudadana	RECURSOS FEDERALES (NO ETIQUETADO)	2021 - R28 PARTICIPACIONES FEDERALES	2,321,413.70
Secretaría de Gobierno	Dirección General de Atención a Municipios	RECURSOS FEDERALES (NO ETIQUETADO)	2021 - R28 PARTICIPACIONES FEDERALES	2,513,628.76
Secretaría de Gobierno	Instituto Estatal de Documentación de Morelos	RECURSOS FEDERALES (NO ETIQUETADO)	2021 - R28 PARTICIPACIONES FEDERALES	3,663,864.72
Secretaría de Gobierno	Secretaría Ejecutiva del Sistema de Protección Integral de Niñas, Niños y	RECURSOS FEDERALES (NO ETIQUETADO)	2021 - R28 PARTICIPACIONES FEDERALES	4,584,273.20



ANEXO 14

Clasificación por Fuente de Financiamiento y Procedencia

Dependencia	Unidad	Fuente de Financiamiento	Procedencia	Importe
	Adolescentes del Estado de Morelos			
Secretaría de Gobierno	Comisión de Búsqueda de Personas del Estado de Morelos	RECURSOS FEDERALES (NO ETIQUETADO)	2021 - R28 PARTICIPACIONES FEDERALES	4,708,146.90
Secretaría de Hacienda	Oficina del Secretario de Hacienda	RECURSOS FEDERALES (NO ETIQUETADO)	2021 - R28 PARTICIPACIONES FEDERALES	19,965,730.68
Secretaría de Hacienda	Unidad de Enlace Financiero Administrativo de la Secretaría de Hacienda	RECURSOS FEDERALES (NO ETIQUETADO)	2021 - R28 PARTICIPACIONES FEDERALES	8,182,448.06



ANEXO 14				
Clasificación por Fuente de Financiamiento y Procedencia				
Dependencia	Unidad	Fuente de Financiamiento	Procedencia	Importe
Secretaría de Hacienda	Dirección General de Sistemas y Armonización Contable	RECURSOS FEDERALES (NO ETIQUETADO)	2021 - R28 PARTICIPACIONES FEDERALES	11,993,999.56
Secretaría de Hacienda	Coordinación de Programación y Presupuesto	RECURSOS FEDERALES (NO ETIQUETADO)	2021 - R28 PARTICIPACIONES FEDERALES	6,591,475.94
Secretaría de Hacienda	Dirección General de Presupuesto y Gasto Público	RECURSOS FEDERALES (NO ETIQUETADO)	2021 - R28 PARTICIPACIONES FEDERALES	16,263,401.48
Secretaría de Hacienda	Dirección General de Contabilidad	RECURSOS FEDERALES (NO ETIQUETADO)	2021 - R28 PARTICIPACIONES FEDERALES	11,256,036.10



ANEXO 14

Clasificación por Fuente de Financiamiento y Procedencia

Dependencia	Unidad	Fuente de Financiamiento	Procedencia	Importe
Secretaría de Hacienda	Dirección General de Coordinación de Programas Federales	RECURSOS FEDERALES (NO ETIQUETADO)	2021 - R28 PARTICIPACIONES FEDERALES	7,203,718.54
Secretaría de Hacienda	Unidad de Planeación	RECURSOS FEDERALES (NO ETIQUETADO)	2021 - R28 PARTICIPACIONES FEDERALES	2,079,998.74
Secretaría de Hacienda	Dirección General de Planeación Participativa e Información Estratégica	RECURSOS FEDERALES (NO ETIQUETADO)	2021 - R28 PARTICIPACIONES FEDERALES	3,860,809.08
Secretaría de Hacienda	Dirección General de Gestión para Resultados	RECURSOS FEDERALES (NO ETIQUETADO)	2021 - R28 PARTICIPACIONES FEDERALES	3,388,400.96



ANEXO 14				
Clasificación por Fuente de Financiamiento y Procedencia				
Dependencia	Unidad	Fuente de Financiamiento	Procedencia	Importe
		O)		
Secretaría de Hacienda	Dirección General de Evaluación de Proyectos de Inversión	RECURSOS FEDERALES (NO ETIQUETADO)	2021 - R28 PARTICIPACIONES FEDERALES	2,575,533.70
Secretaría de Hacienda	Coordinación de Políticas de Ingresos	RECURSOS FEDERALES (NO ETIQUETADO)	2021 - R28 PARTICIPACIONES FEDERALES	14,447,835.26
Secretaría de Hacienda	Dirección General de Recaudación	RECURSOS FEDERALES (NO ETIQUETADO)	2021 - R28 PARTICIPACIONES FEDERALES	46,971,667.68
Secretaría de	Dirección General de	RECURSOS FEDERALES (NO	2021 - R28 PARTICIPACION	16,107,974.16



ANEXO 14				
Clasificación por Fuente de Financiamiento y Procedencia				
Dependencia	Unidad	Fuente de Financiamiento	Procedencia	Importe
Hacienda	Auditoría Fiscal	ETIQUETADO)	ES FEDERALES	
Secretaría de Hacienda	Procuraduría Fiscal	RECURSOS FEDERALES (NO ETIQUETADO)	2021 - R28 PARTICIPACIONES FEDERALES	3,881,999.14
Secretaría de Hacienda	Subprocuraduría de Recursos Administrativos, Consultas y Contencioso Estatal	RECURSOS FEDERALES (NO ETIQUETADO)	2021 - R28 PARTICIPACIONES FEDERALES	3,428,826.12
Secretaría de Hacienda	Subprocuraduría de Recursos Administrativos, Consultas y Contencioso Federal	RECURSOS FEDERALES (NO ETIQUETADO)	2021 - R28 PARTICIPACIONES FEDERALES	2,200,999.04



ANEXO 14

Clasificación por Fuente de Financiamiento y Procedencia

Dependencia	Unidad	Fuente de Financiamiento	Procedencia	Importe
Secretaría de Hacienda	Tesorería General	RECURSOS FEDERALES (NO ETIQUETADO)	2021 - R28 PARTICIPACIONES FEDERALES	10,950,660.72
Secretaría de Hacienda	Dirección General de Financiamiento	RECURSOS FEDERALES (NO ETIQUETADO)	2021 - R28 PARTICIPACIONES FEDERALES	595,407,576.02
Secretaría de Hacienda	Unidad de la Coordinación Hacendaria	RECURSOS FEDERALES (NO ETIQUETADO)	2021 - R28 PARTICIPACIONES FEDERALES	5,155,908.34
Secretaría de Hacienda	Fondo Estatal para la Promoción y Desarrollo de Eventos Vinculados con	RECURSOS FEDERALES (NO ETIQUETADO)	2021 - R28 PARTICIPACIONES FEDERALES	1,459,711.92



ANEXO 14

Clasificación por Fuente de Financiamiento y Procedencia

Dependencia	Unidad	Fuente de Financiamiento	Procedencia	Importe
	la Cultura y el Turismo			
Secretaría de Hacienda	Fondo Estatal para la Administración y Operación del Recinto Deportivo "Agustín Coruco Díaz"	RECURSOS FEDERALES (NO ETIQUETADO)	2021 - R28 PARTICIPACIONES FEDERALES	4,663,146.92
Secretaría de Desarrollo Económico y del Trabajo	Oficina del Secretario de Desarrollo Económico y del Trabajo	RECURSOS FEDERALES (NO ETIQUETADO)	2021 - R28 PARTICIPACIONES FEDERALES	13,438,236.40
Secretaría de Desarrollo Económico	Coordinación de Desarrollo Económico	RECURSOS FEDERALES (NO ETIQUETADO)	2021 - R28 PARTICIPACIONES FEDERALES	1,619,411.02



ANEXO 14				
Clasificación por Fuente de Financiamiento y Procedencia				
Dependencia	Unidad	Fuente de Financiamiento	Procedencia	Importe
y del Trabajo		O)		
Secretaría de Desarrollo Económico y del Trabajo	Dirección General de Macroeconomía y Fomento a la Exportación	RECURSOS FEDERALES (NO ETIQUETADO)	2021 - R28 PARTICIPACIONES FEDERALES	2,757,786.62
Secretaría de Desarrollo Económico y del Trabajo	Dirección General de MIPYMES	RECURSOS FEDERALES (NO ETIQUETADO)	2021 - R28 PARTICIPACIONES FEDERALES	3,108,858.26
Secretaría de Desarrollo Económico y del Trabajo	Dirección General de "Orgullo Morelos"	RECURSOS FEDERALES (NO ETIQUETADO)	2021 - R28 PARTICIPACIONES FEDERALES	2,996,427.94



ANEXO 14

Clasificación por Fuente de Financiamiento y Procedencia

Dependencia	Unidad	Fuente de Financiamiento	Procedencia	Importe
Secretaría de Desarrollo Económico y del Trabajo	Coordinación del Trabajo y Previsión Social	RECURSOS FEDERALES (NO ETIQUETADO)	2021 - R28 PARTICIPACIONES FEDERALES	4,107,408.02
Secretaría de Desarrollo Económico y del Trabajo	Dirección General de Inspección del Trabajo	RECURSOS FEDERALES (NO ETIQUETADO)	2021 - R28 PARTICIPACIONES FEDERALES	3,101,522.82
Secretaría de Desarrollo Económico y del Trabajo	Dirección General del Servicio Nacional de Empleo Morelos	RECURSOS FEDERALES (NO ETIQUETADO)	2021 - R28 PARTICIPACIONES FEDERALES	5,330,425.06
Secretaría de Desarrollo	Procuraduría	RECURSOS FEDERALES (NO	2021 - R28 PARTICIPACION	2,491,966.36



ANEXO 14

Clasificación por Fuente de Financiamiento y Procedencia

Dependencia	Unidad	Fuente de Financiamiento	Procedencia	Importe
Económico y del Trabajo		ETIQUETADO)	ES FEDERALES	
Secretaría de Desarrollo Económico y del Trabajo	Junta Local de Conciliación y Arbitraje del Estado de Morelos	RECURSOS FEDERALES (NO ETIQUETADO)	2021 - R28 PARTICIPACIONES FEDERALES	34,962,460.58
Secretaría de Desarrollo Económico y del Trabajo	Tribunal Estatal de Conciliación y Arbitraje del Estado de Morelos	RECURSOS FEDERALES (NO ETIQUETADO)	2021 - R28 PARTICIPACIONES FEDERALES	14,042,362.60
Secretaría de Desarrollo Agropecuario	Oficina del Secretario de Desarrollo Agropecuario	RECURSOS FEDERALES (NO ETIQUETADO)	2021 - R28 PARTICIPACIONES FEDERALES	16,655,514.70



ANEXO 14				
Clasificación por Fuente de Financiamiento y Procedencia				
Dependencia	Unidad	Fuente de Financiamiento	Procedencia	Importe
Secretaría de Desarrollo Agropecuario	Dirección General del Fondo de Fomento Agropecuario	RECURSOS FEDERALES (NO ETIQUETADO)	2021 - R28 PARTICIPACIONES FEDERALES	2,795,433.02
Secretaría de Desarrollo Agropecuario	Dirección General de Agricultura	RECURSOS FEDERALES (NO ETIQUETADO)	2021 - R28 PARTICIPACIONES FEDERALES	5,282,380.82
Secretaría de Desarrollo Agropecuario	Dirección General de Ganadería y Acuacultura	RECURSOS FEDERALES (NO ETIQUETADO)	2021 - R28 PARTICIPACIONES FEDERALES	5,618,445.66
Secretaría de Desarrollo Agropecuario	Dirección General de Financiamiento y Administración	RECURSOS FEDERALES (NO ETIQUETADO)	2021 - R28 PARTICIPACIONES FEDERALES	3,590,654.50



ANEXO 14				
Clasificación por Fuente de Financiamiento y Procedencia				
Dependencia	Unidad	Fuente de Financiamiento	Procedencia	Importe
	de Riesgos			
Secretaría de Obras Públicas	Oficina del Secretario de Obras Públicas	RECURSOS FEDERALES (NO ETIQUETADO)	2021 - R28 PARTICIPACIONES FEDERALES	12,919,246.36
Secretaría de Obras Públicas	Unidad de Enlace Jurídico de la Secretaría de Obras Públicas	RECURSOS FEDERALES (NO ETIQUETADO)	2021 - R28 PARTICIPACIONES FEDERALES	2,502,756.82
Secretaría de Obras Públicas	Dirección General de Obras Públicas	RECURSOS FEDERALES (NO ETIQUETADO)	2021 - R28 PARTICIPACIONES FEDERALES	14,223,171.06
Secretaría de Obras	Dirección General de Caminos y	RECURSOS FEDERALES (NO	2021 - R28 PARTICIPACION	4,257,146.58



ANEXO 14

Clasificación por Fuente de Financiamiento y Procedencia

Dependencia	Unidad	Fuente de Financiamiento	Procedencia	Importe
Públicas	Puentes	ETIQUETADO)	ES FEDERALES	
Secretaría de Obras Públicas	Dirección General de Obra Educativa	RECURSOS FEDERALES (NO ETIQUETADO)	2021 - R28 PARTICIPACIONES FEDERALES	3,757,619.52
Secretaría de Obras Públicas	Dirección General de Proyectos	RECURSOS FEDERALES (NO ETIQUETADO)	2021 - R28 PARTICIPACIONES FEDERALES	4,789,614.66
Secretaría de Obras Públicas	Dirección General de Licitaciones y Contratación de Obra Pública	RECURSOS FEDERALES (NO ETIQUETADO)	2021 - R28 PARTICIPACIONES FEDERALES	6,178,444.02



ANEXO 14				
Clasificación por Fuente de Financiamiento y Procedencia				
Dependencia	Unidad	Fuente de Financiamiento	Procedencia	Importe
Secretaría de Educación	Oficina del Secretario de Educación	RECURSOS FEDERALES (NO ETIQUETADO)	2021 - R28 PARTICIPACIONES FEDERALES	9,643,308.84
Secretaría de Educación	Dirección General de Educación Media Superior y Superior	RECURSOS FEDERALES (NO ETIQUETADO)	2021 - R28 PARTICIPACIONES FEDERALES	9,817,109.64
Secretaría de Educación	Dirección General de Vinculación y Enlace	RECURSOS FEDERALES (NO ETIQUETADO)	2021 - R28 PARTICIPACIONES FEDERALES	2,102,360.74
Secretaría de Educación	Dirección General de Proyectos de Inversión	RECURSOS FEDERALES (NO ETIQUETADO)	2021 - R28 PARTICIPACIONES FEDERALES	2,214,534.14



ANEXO 14

Clasificación por Fuente de Financiamiento y Procedencia

Dependencia	Unidad	Fuente de Financiamiento	Procedencia	Importe
Secretaría de Educación	Coordinación Estatal del Subsistema de Preparatoria Abierta	RECURSOS FEDERALES (NO ETIQUETADO)	2021 - R28 PARTICIPACIONES FEDERALES	4,454,184.84
Secretaría de Salud	Oficina del Secretario de Salud	RECURSOS FEDERALES (NO ETIQUETADO)	2021 - R28 PARTICIPACIONES FEDERALES	12,813,149.46
Secretaría de Salud	Dirección General de Proyectos y Políticas Públicas en Salud	RECURSOS FEDERALES (NO ETIQUETADO)	2021 - R28 PARTICIPACIONES FEDERALES	2,118,174.60
Secretaría de Salud	Dirección General de Coordinación y Supervisión	RECURSOS FEDERALES (NO ETIQUETADO)	2021 - R28 PARTICIPACIONES FEDERALES	2,476,036.78



ANEXO 14

Clasificación por Fuente de Financiamiento y Procedencia

Dependencia	Unidad	Fuente de Financiamiento	Procedencia	Importe
		O)		
Secretaría de Salud	Dirección General de Vinculación y Participación Social	RECURSOS FEDERALES (NO ETIQUETADO)	2021 - R28 PARTICIPACIONES FEDERALES	2,603,610.24
Secretaría de Administración	Oficina del Secretario de Administración	RECURSOS FEDERALES (NO ETIQUETADO)	2021 - R28 PARTICIPACIONES FEDERALES	7,762,126.92
Secretaría de Administración	Dirección General de Recursos Humanos	RECURSOS FEDERALES (NO ETIQUETADO)	2021 - R28 PARTICIPACIONES FEDERALES	26,253,143.36
Secretaría de Administración	Dirección General de Procesos para	RECURSOS FEDERALES (NO	2021 - R28 PARTICIPACION	10,463,444.92



ANEXO 14				
Clasificación por Fuente de Financiamiento y Procedencia				
Dependencia	Unidad	Fuente de Financiamiento	Procedencia	Importe
ión	la Adjudicación de Contratos	ETIQUETADO)	ES FEDERALES	
Secretaría de Administración	Dirección General de Patrimonio	RECURSOS FEDERALES (NO ETIQUETADO)	2021 - R28 PARTICIPACIONES FEDERALES	14,953,998.86
Secretaría de Administración	Dirección General de Servicios	RECURSOS FEDERALES (NO ETIQUETADO)	2021 - R28 PARTICIPACIONES FEDERALES	24,823,202.12
Secretaría de Administración	Dirección General de Desarrollo Organizacional	RECURSOS FEDERALES (NO ETIQUETADO)	2021 - R28 PARTICIPACIONES FEDERALES	6,882,926.80
Secretaría de Administración	Dirección General de Tecnologías de	RECURSOS FEDERALES (NO	2021 - R28 PARTICIPACION	7,249,375.06



ANEXO 14				
Clasificación por Fuente de Financiamiento y Procedencia				
Dependencia	Unidad	Fuente de Financiamiento	Procedencia	Importe
ión	la Información y Comunicaciones	ETIQUETADO)	ES FEDERALES	
Secretaría de Administración	Dirección General de Gestión Administrativa Institucional	RECURSOS FEDERALES (NO ETIQUETADO)	2021 - R28 PARTICIPACIONES FEDERALES	13,845,985.36
Secretaría de la Contraloría	Oficina del Secretario de la Contraloría	RECURSOS FEDERALES (NO ETIQUETADO)	2021 - R28 PARTICIPACIONES FEDERALES	6,977,615.96
Secretaría de la Contraloría	Unidad de Enlace Financiero Administrativo de la Secretaría de	RECURSOS FEDERALES (NO ETIQUETADO)	2021 - R28 PARTICIPACIONES FEDERALES	6,778,758.20



ANEXO 14				
Clasificación por Fuente de Financiamiento y Procedencia				
Dependencia	Unidad	Fuente de Financiamiento	Procedencia	Importe
	la Contraloría			
Secretaría de la Contraloría	Dirección General de Supervisión y Auditoría Central	RECURSOS FEDERALES (NO ETIQUETADO)	2021 - R28 PARTICIPACIONES FEDERALES	5,621,364.92
Secretaría de la Contraloría	Dirección General de Supervisión y Auditoría Paraestatal	RECURSOS FEDERALES (NO ETIQUETADO)	2021 - R28 PARTICIPACIONES FEDERALES	15,920,355.54
Secretaría de la Contraloría	Dirección General Jurídica y de Situación Patrimonial	RECURSOS FEDERALES (NO ETIQUETADO)	2021 - R28 PARTICIPACIONES FEDERALES	2,092,585.88
Secretaría de la	Dirección General de Responsabilida	RECURSOS FEDERALES (NO	2021 - R28 PARTICIPACION	2,624,087.44



ANEXO 14

Clasificación por Fuente de Financiamiento y Procedencia

Dependencia	Unidad	Fuente de Financiamiento	Procedencia	Importe
Contraloría	des y Sanciones Administrativas	ETIQUETADO)	ES FEDERALES	
Secretaría de la Contraloría	Dirección General de Programas y Contraloría Social	RECURSOS FEDERALES (NO ETIQUETADO)	2021 - R28 PARTICIPACIONES FEDERALES	2,169,231.26
Secretaría de Turismo y Cultura	Oficina del Secretario de Turismo y Cultura	RECURSOS FEDERALES (NO ETIQUETADO)	2021 - R28 PARTICIPACIONES FEDERALES	15,316,400.12
Secretaría de Turismo y Cultura	Secretaría Técnica	RECURSOS FEDERALES (NO ETIQUETADO)	2021 - R28 PARTICIPACIONES FEDERALES	11,798,718.74



ANEXO 14				
Clasificación por Fuente de Financiamiento y Procedencia				
Dependencia	Unidad	Fuente de Financiamiento	Procedencia	Importe
Secretaría de Turismo y Cultura	Unidad de Enlace Financiero Administrativo	RECURSOS FEDERALES (NO ETIQUETADO)	2021 - R28 PARTICIPACIONES FEDERALES	16,937,542.90
Secretaría de Turismo y Cultura	Unidad de Enlace Jurídico	RECURSOS FEDERALES (NO ETIQUETADO)	2021 - R28 PARTICIPACIONES FEDERALES	2,057,066.38
Secretaría de Turismo y Cultura	Oficina del Coordinador de Desarrollo Turístico	RECURSOS FEDERALES (NO ETIQUETADO)	2021 - R28 PARTICIPACIONES FEDERALES	5,354,689.70
Secretaría de Turismo y Cultura	Dirección General de Desarrollo de Productos Turísticos	RECURSOS FEDERALES (NO ETIQUETADO)	2021 - R28 PARTICIPACIONES FEDERALES	1,405,968.88



ANEXO 14

Clasificación por Fuente de Financiamiento y Procedencia

Dependencia	Unidad	Fuente de Financiamiento	Procedencia	Importe
Secretaría de Turismo y Cultura	Dirección General de Competitividad y Servicios Turísticos	RECURSOS FEDERALES (NO ETIQUETADO)	2021 - R28 PARTICIPACIONES FEDERALES	2,971,039.94
Secretaría de Turismo y Cultura	Dirección General de Museos y Exposiciones	RECURSOS FEDERALES (NO ETIQUETADO)	2021 - R28 PARTICIPACIONES FEDERALES	8,895,532.78
Secretaría de Turismo y Cultura	Dirección General de la Comisión de Filmaciones	RECURSOS FEDERALES (NO ETIQUETADO)	2021 - R28 PARTICIPACIONES FEDERALES	2,962,287.10
Secretaría de Turismo y Cultura	Oficina del Coordinador de Fomento Cultural	RECURSOS FEDERALES (NO ETIQUETADO)	2021 - R28 PARTICIPACIONES FEDERALES	5,824,879.54



ANEXO 14

Clasificación por Fuente de Financiamiento y Procedencia

Dependencia	Unidad	Fuente de Financiamiento	Procedencia	Importe
Secretaría de Turismo y Cultura	Dirección General de Desarrollo Cultural Comunitario	RECURSOS FEDERALES (NO ETIQUETADO)	2021 - R28 PARTICIPACIONES FEDERALES	2,026,425.34
Secretaría de Turismo y Cultura	Dirección General de Promoción Cultural para la Paz, Atención a Públicos Específicos y Patrimonio	RECURSOS FEDERALES (NO ETIQUETADO)	2021 - R28 PARTICIPACIONES FEDERALES	1,375,785.24
Secretaría de Turismo y Cultura	Dirección General de Música y Festivales	RECURSOS FEDERALES (NO ETIQUETADO)	2021 - R28 PARTICIPACIONES FEDERALES	12,088,730.50
Secretaría de Turismo	Dirección General de Iniciación	RECURSOS FEDERALES (NO ETIQUETADO)	2021 - R28 PARTICIPACIONES FEDERALES	3,271,290.96



ANEXO 14				
Clasificación por Fuente de Financiamiento y Procedencia				
Dependencia	Unidad	Fuente de Financiamiento	Procedencia	Importe
y Cultura	Artística y Proyectos Especiales	ETIQUETADO)	ES FEDERALES	
Secretaría de Desarrollo Social	Oficina del Secretario de Desarrollo Social	RECURSOS FEDERALES (NO ETIQUETADO)	2021 - R28 PARTICIPACIONES FEDERALES	19,578,735.94
Secretaría de Desarrollo Social	Unidad de Enlace Financiero Administrativo de la Secretaría de Desarrollo Social	RECURSOS FEDERALES (NO ETIQUETADO)	2021 - R28 PARTICIPACIONES FEDERALES	5,554,033.78
Secretaría de Desarrollo Social	Dirección General de Gestión Social y Economía	RECURSOS FEDERALES (NO ETIQUETADO)	2021 - R28 PARTICIPACIONES FEDERALES	4,934,536.16



ANEXO 14				
Clasificación por Fuente de Financiamiento y Procedencia				
Dependencia	Unidad	Fuente de Financiamiento	Procedencia	Importe
	Solidaria	O)		
Secretaría de Desarrollo Social	Dirección General de Análisis y Gestión de la Política Social	RECURSOS FEDERALES (NO ETIQUETADO)	2021 - R28 PARTICIPACIONES FEDERALES	2,167,708.06
Secretaría de Desarrollo Social	Dirección General de Infraestructura Social y Atención de Asuntos Indígenas, Migrantes y Grupos Vulnerables	RECURSOS FEDERALES (NO ETIQUETADO)	2021 - R28 PARTICIPACIONES FEDERALES	6,117,811.86
Secretaría de Desarrollo	Comisión Estatal de Evaluación del	RECURSOS FEDERALES (NO	2021 - R28 PARTICIPACIONES FEDERALES	3,000,002.40



ANEXO 14				
Clasificación por Fuente de Financiamiento y Procedencia				
Dependencia	Unidad	Fuente de Financiamiento	Procedencia	Importe
Social	Desarrollo Social	ETIQUETADO)		
Secretaría de Desarrollo Social	Instituto Morelense de las Personas Adolescentes y Jóvenes	RECURSOS FEDERALES (NO ETIQUETADO)	2021 - R28 PARTICIPACIONES FEDERALES	7,840,000.30
Secretaría de Desarrollo Sustentable	Oficina del Secretario de Desarrollo Sustentable	RECURSOS FEDERALES (NO ETIQUETADO)	2021 - R28 PARTICIPACIONES FEDERALES	4,309,048.40
Secretaría de Desarrollo Sustentable	Dirección General de Ordenamiento Territorial	RECURSOS FEDERALES (NO ETIQUETADO)	2021 - R28 PARTICIPACIONES FEDERALES	8,321,240.16
Secretaría de Desarrollo	Dirección General de Gestión	RECURSOS FEDERALES (NO	2021 - R28 PARTICIPACION	13,226,899.00



ANEXO 14				
Clasificación por Fuente de Financiamiento y Procedencia				
Dependencia	Unidad	Fuente de Financiamiento	Procedencia	Importe
Sustentable	Ambiental	ETIQUETADO)	ES FEDERALES	
Secretaría de Desarrollo Sustentable	Dirección General de Educación Ambiental y Vinculación Estratégica	RECURSOS FEDERALES (NO ETIQUETADO)	2021 - R28 PARTICIPACIONES FEDERALES	2,743,839.39
Secretaría de Desarrollo Sustentable	Dirección General de Áreas Naturales Protegidas	RECURSOS FEDERALES (NO ETIQUETADO)	2021 - R28 PARTICIPACIONES FEDERALES	8,206,116.24
Secretaría de Desarrollo Sustentable	Dirección General de Energía y Cambio Climático	RECURSOS FEDERALES (NO ETIQUETADO)	2021 - R28 PARTICIPACIONES FEDERALES	1,939,583.20



ANEXO 14				
Clasificación por Fuente de Financiamiento y Procedencia				
Dependencia	Unidad	Fuente de Financiamiento	Procedencia	Importe
Secretaría de Desarrollo Sustentable	Procuraduría de Protección al Ambiente del Estado de Morelos	RECURSOS FEDERALES (NO ETIQUETADO)	2021 - R28 PARTICIPACIONES FEDERALES	5,446,744.54
Secretaría de Desarrollo Sustentable	Comisión Estatal de Biodiversidad	RECURSOS FEDERALES (NO ETIQUETADO)	2021 - R28 PARTICIPACIONES FEDERALES	3,879,126.01
Secretaría de Desarrollo Sustentable	Dirección General de Consultoría, Asuntos Jurídicos y Normatividad	RECURSOS FEDERALES (NO ETIQUETADO)	2021 - R28 PARTICIPACIONES FEDERALES	2,031,346.62
Secretaría de Desarrollo Sustentable	Dirección General de Proyectos y Gestión	RECURSOS FEDERALES (NO ETIQUETADO)	2021 - R28 PARTICIPACIONES FEDERALES	4,718,755.48



ANEXO 14				
Clasificación por Fuente de Financiamiento y Procedencia				
Dependencia	Unidad	Fuente de Financiamiento	Procedencia	Importe
	Administrativa	O)		
Comisión Estatal de Seguridad Pública	Oficina del Comisionado Estatal	RECURSOS FEDERALES (NO ETIQUETADO)	2021 - R28 PARTICIPACIONES FEDERALES	153,379,958.16
Comisión Estatal de Seguridad Pública	Dirección General de la Ayudantía del Gobernador	RECURSOS FEDERALES (NO ETIQUETADO)	2021 - R28 PARTICIPACIONES FEDERALES	8,524,916.54
Comisión Estatal de Seguridad Pública	Dirección General de Seguridad Privada	RECURSOS FEDERALES (NO ETIQUETADO)	2021 - R28 PARTICIPACIONES FEDERALES	1,911,115.24
Comisión Estatal de Seguridad	Centro Estatal de Análisis de Información	RECURSOS FEDERALES (NO	2021 - R28 PARTICIPACION	33,308,500.08



ANEXO 14				
Clasificación por Fuente de Financiamiento y Procedencia				
Dependencia	Unidad	Fuente de Financiamiento	Procedencia	Importe
Pública	sobre Seguridad Pública	ETIQUETADO)	ES FEDERALES	
Comisión Estatal de Seguridad Pública	Dirección General de la Academia Estatal de Estudios Superiores en Seguridad	RECURSOS FEDERALES (NO ETIQUETADO)	2021 - R28 PARTICIPACIONES FEDERALES	44,059,374.36
Comisión Estatal de Seguridad Pública	Dirección General Jurídica	RECURSOS FEDERALES (NO ETIQUETADO)	2021 - R28 PARTICIPACIONES FEDERALES	6,932,037.12
Comisión Estatal de Seguridad Pública	Dirección General de Asuntos Internos	RECURSOS FEDERALES (NO ETIQUETADO)	2021 - R28 PARTICIPACIONES FEDERALES	4,958,240.16



ANEXO 14

Clasificación por Fuente de Financiamiento y Procedencia

Dependencia	Unidad	Fuente de Financiamiento	Procedencia	Importe
Comisión Estatal de Seguridad Pública	Dirección General de la Policía Industrial, Bancaria y Auxiliar	RECURSOS FEDERALES (NO ETIQUETADO)	2021 - R28 PARTICIPACIONES FEDERALES	98,636,368.96
Comisión Estatal de Seguridad Pública	Dirección General del C5	RECURSOS FEDERALES (NO ETIQUETADO)	2021 - R28 PARTICIPACIONES FEDERALES	28,721,362.98
Comisión Estatal de Seguridad Pública	Dirección General de Inteligencia Policial	RECURSOS FEDERALES (NO ETIQUETADO)	2021 - R28 PARTICIPACIONES FEDERALES	3,942,980.62
Comisión Estatal de Seguridad Pública	Coordinación Operativa de Seguridad Pública	RECURSOS FEDERALES (NO ETIQUETADO)	2021 - R28 PARTICIPACIONES FEDERALES	10,949,091.56



ANEXO 14				
Clasificación por Fuente de Financiamiento y Procedencia				
Dependencia	Unidad	Fuente de Financiamiento	Procedencia	Importe
		O)		
Comisión Estatal de Seguridad Pública	Dirección General de Logística Operativa	RECURSOS FEDERALES (NO ETIQUETADO)	2021 - R28 PARTICIPACIONES FEDERALES	7,790,774.14
Comisión Estatal de Seguridad Pública	Dirección General de Proximidad Social	RECURSOS FEDERALES (NO ETIQUETADO)	2021 - R28 PARTICIPACIONES FEDERALES	180,275,352.48
Comisión Estatal de Seguridad Pública	Dirección General de Unidades Especiales	RECURSOS FEDERALES (NO ETIQUETADO)	2021 - R28 PARTICIPACIONES FEDERALES	230,727,063.32
Comisión Estatal de Seguridad	Coordinación de Desarrollo y Fortalecimiento	RECURSOS FEDERALES (NO	2021 - R28 PARTICIPACION	12,348,362.32



ANEXO 14				
Clasificación por Fuente de Financiamiento y Procedencia				
Dependencia	Unidad	Fuente de Financiamiento	Procedencia	Importe
Pública	Institucional	ETIQUETADO)	ES FEDERALES	
Comisión Estatal de Seguridad Pública	Dirección General de Prestación de Servicios de Personal Operativo	RECURSOS FEDERALES (NO ETIQUETADO)	2021 - R28 PARTICIPACIONES FEDERALES	3,587,162.38
Comisión Estatal de Seguridad Pública	Dirección General de Desarrollo y Logística Operativa	RECURSOS FEDERALES (NO ETIQUETADO)	2021 - R28 PARTICIPACIONES FEDERALES	24,898,298.62
Comisión Estatal de Seguridad Pública	Dirección General de Control de Gasto Operativo	RECURSOS FEDERALES (NO ETIQUETADO)	2021 - R28 PARTICIPACIONES FEDERALES	5,031,333.40



ANEXO 14				
Clasificación por Fuente de Financiamiento y Procedencia				
Dependencia	Unidad	Fuente de Financiamiento	Procedencia	Importe
Comisión Estatal de Seguridad Pública	Coordinación del Sistema Penitenciario	RECURSOS FEDERALES (NO ETIQUETADO)	2021 - R28 PARTICIPACIONES FEDERALES	110,881,296.42
Comisión Estatal de Seguridad Pública	Dirección General de Reinserción Social	RECURSOS FEDERALES (NO ETIQUETADO)	2021 - R28 PARTICIPACIONES FEDERALES	31,856,977.22
Comisión Estatal de Seguridad Pública	Dirección General de Centros Penitenciarios	RECURSOS FEDERALES (NO ETIQUETADO)	2021 - R28 PARTICIPACIONES FEDERALES	160,883,849.06
Comisión Estatal de Seguridad Pública	Dirección General de Ejecución de Medidas para Adolescentes	RECURSOS FEDERALES (NO ETIQUETADO)	2021 - R28 PARTICIPACIONES FEDERALES	13,282,054.20



ANEXO 14

Clasificación por Fuente de Financiamiento y Procedencia

Dependencia	Unidad	Fuente de Financiamiento	Procedencia	Importe
Comisión Estatal de Seguridad Pública	Dirección General Operativa Penitenciaria	RECURSOS FEDERALES (NO ETIQUETADO)	2021 - R28 PARTICIPACIONES FEDERALES	1,286,559.84
Comisión Estatal de Seguridad Pública	Secretariado Ejecutivo del Sistema Estatal de Seguridad Pública	RECURSOS FEDERALES (NO ETIQUETADO)	2021 - R28 PARTICIPACIONES FEDERALES	9,118,241.54
Comisión Estatal de Seguridad Pública	Centro Estatal de Prevención Social de la Violencia y Delincuencia con Participación Ciudadana	RECURSOS FEDERALES (NO ETIQUETADO)	2021 - R28 PARTICIPACIONES FEDERALES	4,314,605.98
Secretaría de Movilidad y	Oficina del Secretario de Movilidad y	RECURSOS FEDERALES (NO	2021 - R28 PARTICIPACION	3,004,284.86



ANEXO 14				
Clasificación por Fuente de Financiamiento y Procedencia				
Dependencia	Unidad	Fuente de Financiamiento	Procedencia	Importe
Transporte	Transporte	ETIQUETADO)	ES FEDERALES	
Secretaría de Movilidad y Transporte	Unidad de Enlace Financiero Administrativo de la Secretaría de Movilidad y Transporte	RECURSOS FEDERALES (NO ETIQUETADO)	2021 - R28 PARTICIPACIONES FEDERALES	12,095,411.76
Secretaría de Movilidad y Transporte	Dirección General de Transporte Público, Privado y Particular	RECURSOS FEDERALES (NO ETIQUETADO)	2021 - R28 PARTICIPACIONES FEDERALES	34,426,655.64
Secretaría de Movilidad y Transporte	Dirección General Jurídica	RECURSOS FEDERALES (NO ETIQUETADO)	2021 - R28 PARTICIPACIONES FEDERALES	3,423,958.44



ANEXO 14				
Clasificación por Fuente de Financiamiento y Procedencia				
Dependencia	Unidad	Fuente de Financiamiento	Procedencia	Importe
		O)		
Secretaría de Movilidad y Transporte	Dirección General de Planeación, Estratégica Capacitación e Ingeniería de Transporte	RECURSOS FEDERALES (NO ETIQUETADO)	2021 - R28 PARTICIPACIONES FEDERALES	4,589,142.00
Secretaría de Movilidad y Transporte	Secretaría Técnica de la Secretaría de Movilidad y Transporte	RECURSOS FEDERALES (NO ETIQUETADO)	2021 - R28 PARTICIPACIONES FEDERALES	4,076,268.18
Consejería Jurídica	Oficina del Consejero	RECURSOS FEDERALES (NO ETIQUETADO)	2021 - R28 PARTICIPACIONES FEDERALES	14,243,028.23



ANEXO 14				
Clasificación por Fuente de Financiamiento y Procedencia				
Dependencia	Unidad	Fuente de Financiamiento	Procedencia	Importe
Consejería Jurídica	Dirección General de Asuntos Burocráticos	RECURSOS FEDERALES (NO ETIQUETADO)	2021 - R28 PARTICIPACIONES FEDERALES	4,773,271.62
Consejería Jurídica	Dirección General de Asuntos Contenciosos	RECURSOS FEDERALES (NO ETIQUETADO)	2021 - R28 PARTICIPACIONES FEDERALES	3,576,169.30
Consejería Jurídica	Dirección General de Consultoría de Asuntos Administrativos	RECURSOS FEDERALES (NO ETIQUETADO)	2021 - R28 PARTICIPACIONES FEDERALES	4,262,651.00
Consejería Jurídica	Dirección General de Asuntos Constitucionales y Amparo	RECURSOS FEDERALES (NO ETIQUETADO)	2021 - R28 PARTICIPACIONES FEDERALES	3,067,506.72



ANEXO 14

Clasificación por Fuente de Financiamiento y Procedencia

Dependencia	Unidad	Fuente de Financiamiento	Procedencia	Importe
Consejería Jurídica	Dirección General de Legislación	RECURSOS FEDERALES (NO ETIQUETADO)	2021 - R28 PARTICIPACIONES FEDERALES	3,796,577.06
Municipios	Municipios	RECURSOS FEDERALES (NO ETIQUETADO)	2021 - R28 PARTICIPACIONES FEDERALES	3,141,440,388.05
Organismos (Entidades Paraestatales y Fideicomisos No Empresariales y No Financieros)	Instituto Pro Veteranos de la Revolución del Sur	RECURSOS FEDERALES (NO ETIQUETADO)	2021 - R28 PARTICIPACIONES FEDERALES	484,000.00



ANEXO 14				
Clasificación por Fuente de Financiamiento y Procedencia				
Dependencia	Unidad	Fuente de Financiamiento	Procedencia	Importe
Organismos (Entidades Paraestatales y Fideicomisos No Empresariales y No Financieros)	Instituto de Servicios Registrales y Catastrales del Estado de Morelos	RECURSOS FEDERALES (NO ETIQUETADO)	2021 - R28 PARTICIPACIONES FEDERALES	31,703,776.00
Organismos (Entidades Paraestatales y Fideicomisos No Empresariales y No Financieros)	Coordinación Estatal de Protección Civil Morelos	RECURSOS FEDERALES (NO ETIQUETADO)	2021 - R28 PARTICIPACIONES FEDERALES	21,121,807.00



ANEXO 14

Clasificación por Fuente de Financiamiento y Procedencia

Dependencia	Unidad	Fuente de Financiamiento	Procedencia	Importe
Organismos (Entidades Paraestatales y Fideicomisos No Empresariales y No Financieros)	Comisión Ejecutiva de Atención y Reparación a Víctimas del Estado de Morelos	RECURSOS FEDERALES (NO ETIQUETADO)	2021 - R28 PARTICIPACIONES FEDERALES	7,725,951.00
Organismos (Entidades Paraestatales y Fideicomisos No Empresariales y No Financieros)	Instituto Morelense de Radio y Televisión	RECURSOS FEDERALES (NO ETIQUETADO)	2021 - R28 PARTICIPACIONES FEDERALES	38,239,588.00



ANEXO 14				
Clasificación por Fuente de Financiamiento y Procedencia				
Dependencia	Unidad	Fuente de Financiamiento	Procedencia	Importe
Organismos (Entidades Paraestatales y Fideicomisos No Empresariales y No Financieros)	Instituto de la Defensoría Pública del Estado de Morelos	RECURSOS FEDERALES (NO ETIQUETADO)	2021 - R28 PARTICIPACIONES FEDERALES	21,061,424.00
Organismos (Entidades Paraestatales y Fideicomisos No Empresariales y No Financieros)	Comisión Estatal de Mejora Regulatoria	RECURSOS FEDERALES (NO ETIQUETADO)	2021 - R28 PARTICIPACIONES FEDERALES	4,004,000.00



ANEXO 14				
Clasificación por Fuente de Financiamiento y Procedencia				
Dependencia	Unidad	Fuente de Financiamiento	Procedencia	Importe
Organismos (Entidades Paraestatales y Fideicomisos No Empresariales y No Financieros)	Colegio de Bachilleres del Estado de Morelos	RECURSOS FEDERALES (NO ETIQUETADO)	2021 - R28 PARTICIPACIONES FEDERALES	159,704,000.00
Organismos (Entidades Paraestatales y Fideicomisos No Empresariales y No Financieros)	Universidad Politécnica del Estado de Morelos	RECURSOS FEDERALES (NO ETIQUETADO)	2021 - R28 PARTICIPACIONES FEDERALES	31,587,000.00



ANEXO 14				
Clasificación por Fuente de Financiamiento y Procedencia				
Dependencia	Unidad	Fuente de Financiamiento	Procedencia	Importe
Organismos (Entidades Paraestatales y Fideicomisos No Empresariales y No Financieros)	Colegio de Educación Profesional Técnica del Estado de Morelos	RECURSOS FEDERALES (NO ETIQUETADO)	2021 - R28 PARTICIPACIONES FEDERALES	23,412,000.00
Organismos (Entidades Paraestatales y Fideicomisos No Empresariales y No Financieros)	Instituto de Educación Básica del Estado de Morelos	RECURSOS FEDERALES (NO ETIQUETADO)	2021 - R28 PARTICIPACIONES FEDERALES	780,795,309.15



ANEXO 14				
Clasificación por Fuente de Financiamiento y Procedencia				
Dependencia	Unidad	Fuente de Financiamiento	Procedencia	Importe
Organismos (Entidades Paraestatales y Fideicomisos No Empresariales y No Financieros)	Instituto Estatal de Educación para Adultos	RECURSOS FEDERALES (NO ETIQUETADO)	2021 - R28 PARTICIPACIONES FEDERALES	3,938,000.00
Organismos (Entidades Paraestatales y Fideicomisos No Empresariales y No Financieros)	Colegio de Estudios Científicos y Tecnológicos del Estado de Morelos	RECURSOS FEDERALES (NO ETIQUETADO)	2021 - R28 PARTICIPACIONES FEDERALES	64,808,030.00



ANEXO 14

Clasificación por Fuente de Financiamiento y Procedencia

Dependencia	Unidad	Fuente de Financiamiento	Procedencia	Importe
Organismos (Entidades Paraestatales y Fideicomisos No Empresariales y No Financieros)	Universidad Tecnológica Emiliano Zapata del Estado de Morelos	RECURSOS FEDERALES (NO ETIQUETADO)	2021 - R28 PARTICIPACIONES FEDERALES	44,115,456.00
Organismos (Entidades Paraestatales y Fideicomisos No Empresariales y No Financieros)	Universidad Tecnológica del Sur del Estado de Morelos	RECURSOS FEDERALES (NO ETIQUETADO)	2021 - R28 PARTICIPACIONES FEDERALES	10,262,145.00



ANEXO 14				
Clasificación por Fuente de Financiamiento y Procedencia				
Dependencia	Unidad	Fuente de Financiamiento	Procedencia	Importe
Organismos (Entidades Paraestatales y Fideicomisos No Empresariales y No Financieros)	Instituto Estatal de Infraestructura Educativa	RECURSOS FEDERALES (NO ETIQUETADO)	2021 - R28 PARTICIPACIONES FEDERALES	27,957,790.00
Organismos (Entidades Paraestatales y Fideicomisos No Empresariales y No Financieros)	Comisión Estatal de Arbitraje Médico	RECURSOS FEDERALES (NO ETIQUETADO)	2021 - R28 PARTICIPACIONES FEDERALES	5,797,568.00



ANEXO 14

Clasificación por Fuente de Financiamiento y Procedencia

Dependencia	Unidad	Fuente de Financiamiento	Procedencia	Importe
Organismos (Entidades Paraestatales y Fideicomisos No Empresariales y No Financieros)	Hospital del Niño Morelense	RECURSOS FEDERALES (NO ETIQUETADO)	2021 - R28 PARTICIPACIONES FEDERALES	260,102,001.00
Organismos (Entidades Paraestatales y Fideicomisos No Empresariales y No Financieros)	Servicios de Salud Morelos	RECURSOS FEDERALES (NO ETIQUETADO)	2021 - R28 PARTICIPACIONES FEDERALES	615,169,058.18



ANEXO 14				
Clasificación por Fuente de Financiamiento y Procedencia				
Dependencia	Unidad	Fuente de Financiamiento	Procedencia	Importe
Organismos (Entidades Paraestatales y Fideicomisos No Empresariales y No Financieros)	Sistema para el Desarrollo Integral de la Familia del Estado de Morelos	RECURSOS FEDERALES (NO ETIQUETADO)	2021 - R28 PARTICIPACIONES FEDERALES	177,188,063.00
Organismos (Entidades Paraestatales y Fideicomisos No Empresariales y No Financieros)	Régimen Estatal de Protección Social en Salud de Morelos	RECURSOS FEDERALES (NO ETIQUETADO)	2021 - R28 PARTICIPACIONES FEDERALES	8,964,901.00



ANEXO 14				
Clasificación por Fuente de Financiamiento y Procedencia				
Dependencia	Unidad	Fuente de Financiamiento	Procedencia	Importe
Organismos (Entidades Paraestatales y Fideicomisos No Empresariales y No Financieros)	Fideicomiso Centro de Congresos y Convenciones Morelos	RECURSOS FEDERALES (NO ETIQUETADO)	2021 - R28 PARTICIPACIONES FEDERALES	2,000,000.00
Organismos (Entidades Paraestatales y Fideicomisos No Empresariales y No Financieros)	Instituto del Deporte y Cultura Física del Estado del Morelos	RECURSOS FEDERALES (NO ETIQUETADO)	2021 - R28 PARTICIPACIONES FEDERALES	40,089,000.00



ANEXO 14				
Clasificación por Fuente de Financiamiento y Procedencia				
Dependencia	Unidad	Fuente de Financiamiento	Procedencia	Importe
Organismos (Entidades Paraestatales y Fideicomisos No Empresariales y No Financieros)	Centro Morelense de las Artes	RECURSOS FEDERALES (NO ETIQUETADO)	2021 - R28 PARTICIPACIONES FEDERALES	17,027,000.00
Organismos (Entidades Paraestatales y Fideicomisos No Empresariales y No Financieros)	Museo Morelense de Arte Popular	RECURSOS FEDERALES (NO ETIQUETADO)	2021 - R28 PARTICIPACIONES FEDERALES	2,860,000.00



ANEXO 14				
Clasificación por Fuente de Financiamiento y Procedencia				
Dependencia	Unidad	Fuente de Financiamiento	Procedencia	Importe
Organismos (Entidades Paraestatales y Fideicomisos No Empresariales y No Financieros)	Comisión Estatal del Agua	RECURSOS FEDERALES (NO ETIQUETADO)	2021 - R28 PARTICIPACIONES FEDERALES	102,680,000.00
Organismos (Entidades Paraestatales y Fideicomisos No Empresariales y No Financieros)	Consejo de Ciencia y Tecnología del Estado de Morelos	RECURSOS FEDERALES (NO ETIQUETADO)	2021 - R28 PARTICIPACIONES FEDERALES	11,896,378.00



ANEXO 14				
Clasificación por Fuente de Financiamiento y Procedencia				
Dependencia	Unidad	Fuente de Financiamiento	Procedencia	Importe
Organismos (Entidades Paraestatales y Fideicomisos No Empresariales y No Financieros)	Operador de Carreteras de Cuota	RECURSOS FEDERALES (NO ETIQUETADO)	2021 - R28 PARTICIPACIONES FEDERALES	6,850,000.00
Organismos (Entidades Paraestatales y Fideicomisos No Empresariales y No Financieros)	Auditorio Cultural Teopanzolco	RECURSOS FEDERALES (NO ETIQUETADO)	2021 - R28 PARTICIPACIONES FEDERALES	17,000,000.00



ANEXO 14				
Clasificación por Fuente de Financiamiento y Procedencia				
Dependencia	Unidad	Fuente de Financiamiento	Procedencia	Importe
Organismos (Entidades Paraestatales y Fideicomisos No Empresariales y No Financieros)	Casa de Cultura Juan Soriano	RECURSOS FEDERALES (NO ETIQUETADO)	2021 - R28 PARTICIPACIONES FEDERALES	17,000,000.00
Organismos (Entidades Paraestatales y Fideicomisos No Empresariales y No Financieros)	Comisión Estatal de Reservas Territoriales	RECURSOS FEDERALES (NO ETIQUETADO)	2021 - R28 PARTICIPACIONES FEDERALES	7,638,001.00



ANEXO 14				
Clasificación por Fuente de Financiamiento y Procedencia				
Dependencia	Unidad	Fuente de Financiamiento	Procedencia	Importe
Organismos (Entidades Paraestatales y Fideicomisos No Empresariales y No Financieros)	El Instituto de Capacitación para el Trabajo del Estado de Morelos	RECURSOS FEDERALES (NO ETIQUETADO)	2021 - R28 PARTICIPACIONES FEDERALES	27,778,000.00
Gastos Institucionales	Gastos Institucionales	RECURSOS FEDERALES (NO ETIQUETADO)	2021 - R28 PARTICIPACIONES FEDERALES	1,332,427,182.76
Poder Legislativo	Congreso del Estado	RECURSOS FEDERALES (NO ETIQUETADO)	2021 - R28 PARTICIPACIONES FEDERALES	233,500,000.00



ANEXO 14

Clasificación por Fuente de Financiamiento y Procedencia

Dependencia	Unidad	Fuente de Financiamiento	Procedencia	Importe
Poder Judicial	Tribunal Superior de Justicia	RECURSOS FEDERALES (NO ETIQUETADO)	2021 - R28 PARTICIPACIONES FEDERALES	524,034,000.00
Tribunales del Estado de Morelos	Tribunal Electoral del Estado de Morelos	RECURSOS FEDERALES (NO ETIQUETADO)	2021 - R28 PARTICIPACIONES FEDERALES	33,025,000.00
Tribunales del Estado de Morelos	Tribunal de Justicia Administrativa del Estado de Morelos	RECURSOS FEDERALES (NO ETIQUETADO)	2021 - R28 PARTICIPACIONES FEDERALES	41,500,001.00
Poder Judicial	Tribunal Unitario de Justicia Penal para Adolescentes	RECURSOS FEDERALES (NO ETIQUETADO)	2021 - R28 PARTICIPACIONES FEDERALES	25,000,000.00



ANEXO 14				
Clasificación por Fuente de Financiamiento y Procedencia				
Dependencia	Unidad	Fuente de Financiamiento	Procedencia	Importe
Órganos Autónomos	Instituto Morelense de Procesos Electorales y Participación Ciudadana	RECURSOS FEDERALES (NO ETIQUETADO)	2021 - R28 PARTICIPACIONES FEDERALES	179,352,921.00
Órganos Autónomos	Comisión de Derechos Humanos del Estado de Morelos	RECURSOS FEDERALES (NO ETIQUETADO)	2021 - R28 PARTICIPACIONES FEDERALES	15,803,000.00
Órganos Autónomos	Instituto de Desarrollo y Fortalecimiento Municipal del Estado de Morelos	RECURSOS FEDERALES (NO ETIQUETADO)	2021 - R28 PARTICIPACIONES FEDERALES	14,729,000.00
Órganos Autónomos	Instituto Morelense de Información Pública y	RECURSOS FEDERALES (NO ETIQUETADO)	2021 - R28 PARTICIPACIONES FEDERALES	18,708,000.00



ANEXO 14

Clasificación por Fuente de Financiamiento y Procedencia

Dependencia	Unidad	Fuente de Financiamiento	Procedencia	Importe
	Estadística	O)		
Órganos Autónomos	Universidad Autónoma del Estado de Morelos	RECURSOS FEDERALES (NO ETIQUETADO)	2021 - R28 PARTICIPACIONES FEDERALES	347,629,083.00
Órganos Autónomos	El Colegio de Morelos	RECURSOS FEDERALES (NO ETIQUETADO)	2021 - R28 PARTICIPACIONES FEDERALES	10,073,000.00
Órganos Autónomos	Fiscalía General del Estado de Morelos	RECURSOS FEDERALES (NO ETIQUETADO)	2021 - R28 PARTICIPACIONES FEDERALES	483,342,928.78
Órganos Autónomos	Instituto de la Mujer para el Estado de	RECURSOS FEDERALES (NO	2021 - R28 PARTICIPACION	21,503,000.00



ANEXO 14				
Clasificación por Fuente de Financiamiento y Procedencia				
Dependencia	Unidad	Fuente de Financiamiento	Procedencia	Importe
	Morelos	ETIQUETADO)	ES FEDERALES	
Organismos No Sectorizados	Sistema Estatal Anticorrupción del Estado de Morelos	RECURSOS FEDERALES (NO ETIQUETADO)	2021 - R28 PARTICIPACIONES FEDERALES	6,250,000.00
SUBTOTAL	2021 - R28 PARTICIPACIONES FEDERALES			11,914,779,528.00
RECURSO ETIQUETADO				13,392,444,367.00
Organismos (Entidades Paraestatales y Fideicomisos No Empresariales)	Instituto de Educación Básica del Estado de Morelos	RECURSOS FEDERALES (ETIQUETADO)	2021 - R33 FONDO I (FONE) - FONDO DE APORTACIONES PARA LA NOMINA EDUCATIVA Y	7,616,438,029.00



ANEXO 14				
Clasificación por Fuente de Financiamiento y Procedencia				
Dependencia	Unidad	Fuente de Financiamiento	Procedencia	Importe
es y No Financieros)			GASTO OPERATIVO	
SUBTOTAL	2021 - R33 FONDO I (FONE) - FONDO DE APORTACIONES PARA LA NOMINA EDUCATIVA Y GASTO OPERATIVO			7,616,438,029.00
Organismos (Entidades Paraestatales y Fideicomisos No Empresariales y No Financieros)	Servicios de Salud Morelos	RECURSOS FEDERALES (ETIQUETADO)	2021 - R33 FONDO II (FASSA) - FONDO DE APORTACIONES PARA LOS SERVICIOS DE SALUD	1,923,272,289.00
SUBTOTAL	2021 - R33 FONDO II (FASSA) - FONDO DE APORTACIONES PARA LOS SERVICIOS DE SALUD			1,923,272,289.00



ANEXO 14				
Clasificación por Fuente de Financiamiento y Procedencia				
Dependencia	Unidad	Fuente de Financiamiento	Procedencia	Importe
Secretaría de Desarrollo Social	Oficina del Secretario de Desarrollo Social	RECURSOS FEDERALES (ETIQUETA DO)	2021 - R33 FONDO III (FAIS - FISE) - FONDO DE INFRAESTRUCTURA SOCIAL PARA LAS ENTIDADES	119,663,361.00
SUBTOTAL	2021 - R33 FONDO III (FAIS - FISE) - FONDO DE INFRAESTRUCTURA SOCIAL PARA LAS ENTIDADES			119,663,361.00
Municipios	Municipios	RECURSOS FEDERALES (ETIQUETA DO)	2021 - R33 FONDO III (FAIS - FISMDF) - FONDO DE APORTACIONES PARA LA INFRAESTRUCTURA SOCIAL MUNICIPAL Y DE LAS	867,488,862.00



ANEXO 14				
Clasificación por Fuente de Financiamiento y Procedencia				
Dependencia	Unidad	Fuente de Financiamiento	Procedencia	Importe
			DEMARCAACIONES TERRITORIALES DEL DISTRITO FEDERAL	
SUBTOTAL	2021 - R33 FONDO III (FAIS - FISMD) - FONDO DE APORTACIONES PARA LA INFRAESTRUCTURA SOCIAL MUNICIPAL Y DE LAS DEMARCACIONES TERRITORIALES DEL DISTRITO FEDERAL			867,488,862.00
Municipios	Municipios	RECURSOS FEDERALES (ETIQUETADO)	R-33 FONDO IV (FORTAMUN) - FONDO DE APORTACIONES PARA EL FORTALECIMIENTO DE LOS MUNICIPIOS Y DE LAS DEMARCACIONES	1,349,807,478.00



ANEXO 14				
Clasificación por Fuente de Financiamiento y Procedencia				
Dependencia	Unidad	Fuente de Financiamiento	Procedencia	Importe
			TERRITORIALES DEL DISTRITO FEDERAL	
SUBTOTAL	R-33 FONDO IV (FORTAMUN) - FONDO DE APORTACIONES PARA EL FORTALECIMIENTO DE LOS MUNICIPIOS Y DE LAS DEMARCACIONES TERRITORIALES DEL DISTRITO FEDERAL			1,349,807,478.00
Secretaría de Educación	Oficina del Secretario de Educación	RECURSOS FEDERALES (ETIQUETADO)	R-33 FONDO V - FONDO DE APORTACIONES MÚLTIPLES PARA INFRAESTRUCTURA EDUCATIVA	226,200,904.00
SUBTOTAL	R-33 FONDO V - FONDO DE APORTACIONES MÚLTIPLES PARA INFRAESTRUCTURA EDUCATIVA			226,200,904.00



ANEXO 14				
Clasificación por Fuente de Financiamiento y Procedencia				
Dependencia	Unidad	Fuente de Financiamiento	Procedencia	Importe
Organismos (Entidades Paraestatales y Fideicomisos No Empresariales y No Financieros)	Sistema para el Desarrollo Integral de la Familia del Estado de Morelos	RECURSOS FEDERALES (ETIQUETA DO)	R33 FONDO V - FONDO DE APORTACIONES MÚLTIPLES PARA ASISTENCIA SOCIAL	213,164,356.00
SUBTOTAL	R33 FONDO V - FONDO DE APORTACIONES MÚLTIPLES PARA ASISTENCIA SOCIAL			213,164,356.00
Organismos (Entidades Paraestatales y Fideicomisos No Empresariales y No Financieros)	Colegio de Educación Profesional Técnica del Estado de Morelos	RECURSOS FEDERALES (ETIQUETA DO)	R33 FONDO VI (FAETA EDUCACION TECNOLOGICA) - FONDO DE APORTACIONES PARA LA EDUCACION TECNOLOGICA	74,920,300.00



ANEXO 14				
Clasificación por Fuente de Financiamiento y Procedencia				
Dependencia	Unidad	Fuente de Financiamiento	Procedencia	Importe
)			Y DE ADULTOS	
SUBTOTAL	R33 FONDO VI (FAETA EDUCACION TECNOLOGICA) - FONDO DE APORTACIONES PARA LA EDUCACION TECNOLOGICA Y DE ADULTOS			74,920,300.00
Organismos (Entidades Paraestatales y Fideicomisos No Empresariales y No Financieros)	Instituto Estatal de Educación para Adultos	RECURSOS FEDERALES (ETIQUETA DO)	R33 FONDO VI (FAETA EDUCACION DE ADULTOS) - FONDO DE APORTACIONES PARA LA EDUCACION TECNOLOGICA Y DE ADULTOS	67,568,154.00
SUBTOTAL	R33 FONDO VI (FAETA EDUCACION DE ADULTOS) - FONDO DE APORTACIONES PARA LA EDUCACION TECNOLOGICA Y DE			67,568,154.00



ANEXO 14

Clasificación por Fuente de Financiamiento y Procedencia

Dependencia	Unidad	Fuente de Financiamiento	Procedencia	Importe
	ADULTOS			
Comisión Estatal de Seguridad Pública	Oficina del Comisionado Estatal	RECURSOS FEDERALES (ETIQUETADO)	R-33 FONDO VIII (FASP) - FONDO DE APORTACIONES PARA LA SEGURIDAD PUBLICA DE LOS ESTADOS Y DEL DISTRITO FEDERAL	154,011,300.00
Órganos Autónomos	Fiscalía General del Estado de Morelos	RECURSOS FEDERALES (ETIQUETADO)	R-33 FONDO VIII (FASP) - FONDO DE APORTACIONES PARA LA SEGURIDAD PUBLICA DE LOS ESTADOS Y DEL DISTRITO	54,079,455.00



ANEXO 14				
Clasificación por Fuente de Financiamiento y Procedencia				
Dependencia	Unidad	Fuente de Financiamiento	Procedencia	Importe
			FEDERAL	
SUBTOTAL	R-33 FONDO VIII (FASP) - FONDO DE APORTACIONES PARA LA SEGURIDAD PUBLICA DE LOS ESTADOS Y DEL DISTRITO FEDERAL			208,090,755.00
Secretaría de Hacienda	Oficina del Secretario de Hacienda	RECURSOS FEDERALES (ETIQUETADO)	R-33 FONDO VIII (FAFEF) - FONDO DE APORTACIONES PARA EL FORTALECIMIENTO DE LAS ENTIDADES FEDERATIVAS	372,733,470.00
Secretaría de Hacienda	Dirección General de Financiamiento	RECURSOS FEDERALES (ETIQUETA)	R-33 FONDO VIII (FAFEF) - FONDO DE APORTACIONES PARA EL	353,096,409.00



ANEXO 14				
Clasificación por Fuente de Financiamiento y Procedencia				
Dependencia	Unidad	Fuente de Financiamiento	Procedencia	Importe
		DO)	FORTALECIMIENTO DE LAS ENTIDADES FEDERATIVAS	
SUBTOTAL	R-33 FONDO VIII (FAFEF) - FONDO DE APORTACIONES PARA EL FORTALECIMIENTO DE LAS ENTIDADES FEDERATIVAS			725,829,879.00
TOTAL DEL GASTO				27,144,791,971.00

Anexo 15			
Poder Ejecutivo			
Gasto Corriente y de Capital			
Pesos			
Dependencia	Total	Gasto Corriente	Gasto de Capital



Oficina de la Gubernatura del Estado	141,607,499.13	141,607,499.13	-
Secretaría de Gobierno	99,425,767.34	97,925,767.34	1,500,000.00
Secretaría de Hacienda	592,184,737.16	211,822,536.16	380,362,201.00
Secretaría de Desarrollo Económico y del Trabajo	87,956,865.68	87,956,865.68	-
Secretaría de Desarrollo Agropecuario	74,142,428.70	28,942,428.70	45,200,000.00
Secretaría de Obras Públicas	98,627,999.02	41,627,999.02	57,000,000.00
Secretaría de Educación	254,432,402.20	28,231,498.20	226,200,904.00
Secretaría de Salud	50,010,971.08	20,010,971.08	30,000,000.00
Secretaría de Administración	110,234,203.40	110,234,203.40	-
Secretaría de la Contraloría	42,183,999.20	42,183,999.20	-
Secretaría de Turismo y Cultura	98,286,358.12	92,286,358.12	6,000,000.00
Secretaría de	177,187,189.50	47,523,828.50	129,663,361.00



Desarrollo Social			
Secretaría de Desarrollo Sustentable	131,363,499.04	55,363,499.04	76,000,000.00
Comisión Estatal de Seguridad Pública	1,345,617,176.70	1,119,605,876.70	226,011,300.00
Secretaría de Movilidad y Transporte	96,615,720.88	61,615,720.88	35,000,000.00
Consejería Jurídica	28,206,499.70	28,206,499.70	-
Fiscalía General del Estado de Morelos	54,079,455.00	-	54,079,455.00
Dependencias	3,482,162,771.85	2,215,145,550.85	1,267,017,221.00
Bienes Muebles, Inmuebles e Intangibles	2,000,000.00	2,000,000.00	-
Suma	3,484,162,771.85	2,217,145,550.85	1,267,017,221.00

ANEXO 16

Clasificación por Dependencia y Unidad Responsable

Pesos

Dependencia	Unidad Responsable	Importe
Oficina de la	Oficina del Gobernador del Estado	4,340,819.96



ANEXO 16		
Clasificación por Dependencia y Unidad Responsable		
Pesos		
Dependencia	Unidad Responsable	Importe
Gubernatura del Estado		
Oficina de la Gubernatura del Estado	Jefatura de la Oficina de la Gubernatura del Estado	5,184,341.08
Oficina de la Gubernatura del Estado	Unidad de Enlace Financiero Administrativo de la Oficina de la Gubernatura del Estado	6,576,178.86
Oficina de la Gubernatura del Estado	Secretaría Particular de la Jefatura	3,891,537.10
Oficina de la Gubernatura del Estado	Representación del Poder Ejecutivo de Morelos en la CDMX	1,524,038.32
Oficina de la Gubernatura del Estado	Dirección General de Residencias Oficiales	5,826,495.26



ANEXO 16		
Clasificación por Dependencia y Unidad Responsable		
Pesos		
Dependencia	Unidad Responsable	Importe
Oficina de la Gobernatura del Estado	Dirección General de Relaciones Públicas	3,058,396.94
Oficina de la Gobernatura del Estado	Dirección General de Logística y Eventos	15,217,993.02
Oficina de la Gobernatura del Estado	Coordinación de Comunicación Social	73,247,360.90
Oficina de la Gobernatura del Estado	Unidos por Morelos	1,048,093.76
Oficina de la Gobernatura del Estado	Coordinación de Asesores de Gobernatura	1,465,585.72
Oficina de la Gobernatura del Estado	Dirección General de Coordinación y Vinculación Política	1,092,304.84



ANEXO 16		
Clasificación por Dependencia y Unidad Responsable		
Pesos		
Dependencia	Unidad Responsable	Importe
Oficina de la Gobernatura del Estado	Dirección General de Análisis Estratégico	2,454,470.30
Oficina de la Gobernatura del Estado	Dirección General de la Unidad Jurídica y Asuntos Institucionales	2,127,240.05
Oficina de la Gobernatura del Estado	Dirección General de Comunicación	6,875,581.20
Oficina de la Gobernatura del Estado	Dirección General de Redes Sociales	3,684,029.28
Oficina de la Gobernatura del Estado	Dirección General de Imagen y Material Audiovisual	3,993,032.54
Secretaría de Gobierno	Oficina del Secretario de Gobierno	33,173,803.40
Secretaría de	Dirección General de Registro Civil	



ANEXO 16		
Clasificación por Dependencia y Unidad Responsable		
Pesos		
Dependencia	Unidad Responsable	Importe
Gobierno		14,992,757.54
Secretaría de Gobierno	Dirección General de Asuntos Religiosos	2,236,720.24
Secretaría de Gobierno	Dirección General de Vinculación Operativa y de Gestión	6,327,516.96
Secretaría de Gobierno	Dirección General de Derechos Humanos	2,486,872.90
Secretaría de Gobierno	Subsecretaría de Gobierno	6,455,545.90
Secretaría de Gobierno	Dirección General de Gobierno	6,127,266.32
Secretaría de Gobierno	Dirección General Jurídica	9,833,956.80
Secretaría de Gobierno	Dirección General de Atención Ciudadana	2,321,413.70
Secretaría de Gobierno	Dirección General de Atención a Municipios	2,513,628.76



ANEXO 16		
Clasificación por Dependencia y Unidad Responsable		
Pesos		
Dependencia	Unidad Responsable	Importe
Secretaría de Gobierno	Instituto Estatal de Documentación de Morelos	3,663,864.72
Secretaría de Gobierno	Secretaría Ejecutiva del Sistema de Protección Integral de Niñas, Niños y Adolescentes del Estado de Morelos	4,584,273.20
Secretaría de Gobierno	Comisión de Búsqueda de Personas del Estado de Morelos	4,708,146.90
Secretaría de Hacienda	Oficina del Secretario de Hacienda	392,699,200.68
Secretaría de Hacienda	Unidad de Enlace Financiero Administrativo de la Secretaría de Hacienda	8,182,448.06
Secretaría de Hacienda	Dirección General de Sistemas y Armonización Contable	11,993,999.56
Secretaría de Hacienda	Coordinación de Programación y Presupuesto	6,591,475.94
Secretaría de Hacienda	Dirección General de Presupuesto y Gasto Público	83,140,503.63



ANEXO 16		
Clasificación por Dependencia y Unidad Responsable		
Pesos		
Dependencia	Unidad Responsable	Importe
Secretaría de Hacienda	Dirección General de Contabilidad	11,256,036.10
Secretaría de Hacienda	Dirección General de Coordinación de Programas Federales	7,203,718.54
Secretaría de Hacienda	Unidad de Planeación	2,079,998.74
Secretaría de Hacienda	Dirección General de Planeación Participativa e Información Estratégica	3,860,809.08
Secretaría de Hacienda	Dirección General de Gestión para Resultados	3,388,400.96
Secretaría de Hacienda	Dirección General de Evaluación de Proyectos de Inversión	2,575,533.70
Secretaría de Hacienda	Coordinación de Políticas de Ingresos	20,147,835.26
Secretaría de Hacienda	Dirección General de Recaudación	46,971,667.68
Secretaría de	Dirección General de Auditoría Fiscal	



ANEXO 16		
Clasificación por Dependencia y Unidad Responsable		
Pesos		
Dependencia	Unidad Responsable	Importe
Hacienda		16,107,974.16
Secretaría de Hacienda	Procuraduría Fiscal	3,881,999.14
Secretaría de Hacienda	Subprocuraduría de Recursos Administrativos, Consultas y Contencioso Estatal	3,428,826.12
Secretaría de Hacienda	Subprocuraduría de Recursos Administrativos, Consultas y Contencioso Federal	2,200,999.04
Secretaría de Hacienda	Tesorería General	19,254,660.72
Secretaría de Hacienda	Dirección General de Financiamiento	948,503,985.02
Secretaría de Hacienda	Unidad de la Coordinación Hacendaria	5,155,908.34
Secretaría de Hacienda	Fondo Estatal para la Promoción y Desarrollo de Eventos Vinculados con la Cultura y el Turismo	1,459,711.92
Secretaría de	Fondo Estatal para la Administración y Operación del Recinto Deportivo "Agustín	



ANEXO 16		
Clasificación por Dependencia y Unidad Responsable		
Pesos		
Dependencia	Unidad Responsable	Importe
Hacienda	Coruco Díaz"	4,663,146.92
Secretaría de Desarrollo Económico y del Trabajo	Oficina del Secretario de Desarrollo Económico y del Trabajo	13,438,236.40
Secretaría de Desarrollo Económico y del Trabajo	Coordinación de Desarrollo Económico	1,619,411.02
Secretaría de Desarrollo Económico y del Trabajo	Dirección General de Macroeconomía y Fomento a la Exportación	2,757,786.62
Secretaría de Desarrollo Económico y del Trabajo	Dirección General de MIPYMES	3,108,858.26
Secretaría de Desarrollo	Dirección General de "Orgullo Morelos"	2,996,427.94



ANEXO 16		
Clasificación por Dependencia y Unidad Responsable		
Pesos		
Dependencia	Unidad Responsable	Importe
Económico y del Trabajo		
Secretaría de Desarrollo Económico y del Trabajo	Coordinación del Trabajo y Previsión Social	4,107,408.02
Secretaría de Desarrollo Económico y del Trabajo	Dirección General de Inspección del Trabajo	3,101,522.82
Secretaría de Desarrollo Económico y del Trabajo	Dirección General del Servicio Nacional de Empleo Morelos	5,330,425.06
Secretaría de Desarrollo Económico y del Trabajo	Procuraduría	2,491,966.36
Secretaría de Desarrollo	Junta Local de Conciliación y Arbitraje del	



ANEXO 16		
Clasificación por Dependencia y Unidad Responsable		
Pesos		
Dependencia	Unidad Responsable	Importe
Económico y del Trabajo	Estado de Morelos	34,962,460.58
Secretaría de Desarrollo Económico y del Trabajo	Tribunal Estatal de Conciliación y Arbitraje del Estado de Morelos	14,042,362.60
Secretaría de Desarrollo Agropecuario	Oficina del Secretario de Desarrollo Agropecuario	56,855,514.70
Secretaría de Desarrollo Agropecuario	Dirección General del Fondo de Fomento Agropecuario	2,795,433.02
Secretaría de Desarrollo Agropecuario	Dirección General de Agricultura	5,282,380.82
Secretaría de Desarrollo Agropecuario	Dirección General de Ganadería y Acuacultura	5,618,445.66
Secretaría de	Dirección General de Financiamiento y	



ANEXO 16		
Clasificación por Dependencia y Unidad Responsable		
Pesos		
Dependencia	Unidad Responsable	Importe
Desarrollo Agropecuario	Administración de Riesgos	3,590,654.50
Secretaría de Obras Públicas	Oficina del Secretario de Obras Públicas	62,919,246.36
Secretaría de Obras Públicas	Unidad de Enlace Jurídico de la Secretaría de Obras Públicas	2,502,756.82
Secretaría de Obras Públicas	Dirección General de Obras Públicas	14,223,171.06
Secretaría de Obras Públicas	Dirección General de Caminos y Puentes	4,257,146.58
Secretaría de Obras Públicas	Dirección General de Obra Educativa	3,757,619.52
Secretaría de Obras	Dirección General de Proyectos	



ANEXO 16		
Clasificación por Dependencia y Unidad Responsable		
Pesos		
Dependencia	Unidad Responsable	Importe
Públicas		4,789,614.66
Secretaría de Obras Públicas	Dirección General de Licitaciones y Contratación de Obra Pública	6,178,444.02
Secretaría de Educación	Oficina del Secretario de Educación	235,844,212.84
Secretaría de Educación	Dirección General de Educación Media Superior y Superior	9,817,109.64
Secretaría de Educación	Dirección General de Vinculación y Enlace	2,102,360.74
Secretaría de Educación	Dirección General de Proyectos de Inversión	2,214,534.14
Secretaría de Educación	Coordinación Estatal del Subsistema de Preparatoria Abierta	4,454,184.84
Secretaría de Salud	Oficina del Secretario de Salud	42,813,149.46
Secretaría de	Dirección General de Proyectos y Políticas	



MORELOS
2018 - 2024

Decreto número mil ciento cinco, por el que se aprueba el Presupuesto de Egresos del Gobierno del Estado de Morelos para el ejercicio fiscal del 1 de enero al 31 de diciembre de 2021

Consejería Jurídica del Poder Ejecutivo del Estado de Morelos.
Dirección General de Legislación.
Subdirección de Jurisprudencia.

Última Reforma: Texto original

ANEXO 16		
Clasificación por Dependencia y Unidad Responsable		
Pesos		
Dependencia	Unidad Responsable	Importe
Salud	Públicas en Salud	2,118,174.60
Secretaría de Salud	Dirección General de Coordinación y Supervisión	2,476,036.78
Secretaría de Salud	Dirección General de Vinculación y Participación Social	2,603,610.24
Secretaría de Administración	Oficina del Secretario de Administración	7,762,126.92
Secretaría de Administración	Dirección General de Recursos Humanos	26,253,143.36
Secretaría de Administración	Dirección General de Procesos para la Adjudicación de Contratos	10,463,444.92
Secretaría de Administración	Dirección General de Patrimonio	14,953,998.86
Secretaría de	Dirección General Servicios	

205 de 1955

Aprobación	2020/12/15
Promulgación	2020/12/29
Publicación	2020/12/31
Vigencia	2021/01/01
Expidió	LIV Legislatura
Periódico Oficial	5899 Segunda y Tercera Sección "Tierra y Libertad"



ANEXO 16		
Clasificación por Dependencia y Unidad Responsable		
Pesos		
Dependencia	Unidad Responsable	Importe
Administración		24,823,202.12
Secretaría de Administración	Dirección General de Desarrollo Organizacional	6,882,926.80
Secretaría de Administración	Dirección General de Tecnologías de la Información y Comunicaciones	7,249,375.06
Secretaría de Administración	Dirección General de Gestión Administrativa Institucional	13,845,985.36
Secretaría de la Contraloría	Oficina del Secretario de la Contraloría	6,977,615.96
Secretaría de la Contraloría	Unidad de Enlace Financiero Administrativo de la Secretaría de la Contraloría	6,778,758.20
Secretaría de la Contraloría	Dirección General de Supervisión y Auditoría Central	5,621,364.92
Secretaría de	Dirección General de Supervisión y Auditoría	



ANEXO 16		
Clasificación por Dependencia y Unidad Responsable		
Pesos		
Dependencia	Unidad Responsable	Importe
la Contraloría	Paraestatal	15,920,355.54
Secretaría de la Contraloría	Dirección General Jurídica y de Situación Patrimonial	2,092,585.88
Secretaría de la Contraloría	Dirección General de Responsabilidades y Sanciones Administrativas	2,624,087.44
Secretaría de la Contraloría	Dirección General de Programas y Contraloría Social	2,169,231.26
Secretaría de Turismo y Cultura	Oficina del Secretario de Turismo y Cultura	21,316,400.12
Secretaría de Turismo y Cultura	Secretaría Técnica	11,798,718.74
Secretaría de Turismo y Cultura	Unidad de Enlace Financiero Administrativo	16,937,542.90
Secretaría de Turismo y	Unidad de Enlace Jurídico	2,057,066.38



ANEXO 16		
Clasificación por Dependencia y Unidad Responsable		
Pesos		
Dependencia	Unidad Responsable	Importe
Cultura		
Secretaría de Turismo y Cultura	Oficina del Coordinador de Desarrollo Turístico	5,354,689.70
Secretaría de Turismo y Cultura	Dirección General de Desarrollo de Productos Turísticos	1,405,968.88
Secretaría de Turismo y Cultura	Dirección General de Competitividad y Servicios Turísticos	2,971,039.94
Secretaría de Turismo y Cultura	Dirección General de Museos y Exposiciones	8,895,532.78
Secretaría de Turismo y Cultura	Dirección General de la Comisión de Filmaciones	2,962,287.10
Secretaría de Turismo y	Oficina del Coordinador de Fomento Cultural	5,824,879.54



ANEXO 16		
Clasificación por Dependencia y Unidad Responsable		
Pesos		
Dependencia	Unidad Responsable	Importe
Cultura		
Secretaría de Turismo y Cultura	Dirección General de Desarrollo Cultural Comunitario	2,026,425.34
Secretaría de Turismo y Cultura	Dirección General de Promoción Cultural para la Paz, Atención a Públicos Específicos y Patrimonio	1,375,785.24
Secretaría de Turismo y Cultura	Dirección General de Música y Festivales	12,088,730.50
Secretaría de Turismo y Cultura	Dirección General de Iniciación Artística y Proyectos Especiales	3,271,290.96
Secretaría de Desarrollo Social	Oficina del Secretario de Desarrollo Social	149,242,096.94
Secretaría de Desarrollo	Unidad de Enlace Financiero Administrativo de la Secretaría de Desarrollo Social	5,554,033.78



ANEXO 16		
Clasificación por Dependencia y Unidad Responsable		
Pesos		
Dependencia	Unidad Responsable	Importe
Social		
Secretaría de Desarrollo Social	Dirección General de Gestión Social y Economía Solidaria	4,934,536.16
Secretaría de Desarrollo Social	Dirección General de Análisis y Gestión de la Política Social	2,167,708.06
Secretaría de Desarrollo Social	Dirección General de Infraestructura Social y Atención de Asuntos Indígenas, Migrantes y Grupos Vulnerables	6,117,811.86
Secretaría de Desarrollo Social	Comisión Estatal de Evaluación del Desarrollo Social	3,000,002.40
Secretaría de Desarrollo Social	Instituto Morelense de las Personas Adolescentes y Jóvenes	7,840,000.30
Secretaría de Desarrollo	Oficina del Secretario de Desarrollo Sustentable	80,309,048.40



ANEXO 16		
Clasificación por Dependencia y Unidad Responsable		
Pesos		
Dependencia	Unidad Responsable	Importe
Sustentable		
Secretaría de Desarrollo Sustentable	Dirección General de Ordenamiento Territorial	8,321,240.16
Secretaría de Desarrollo Sustentable	Dirección General de Gestión Ambiental	13,226,899.00
Secretaría de Desarrollo Sustentable	Dirección General de Educación Ambiental y Vinculación Estratégica	2,743,839.39
Secretaría de Desarrollo Sustentable	Dirección General de Áreas Naturales Protegidas	8,746,916.24
Secretaría de Desarrollo Sustentable	Dirección General de Energía y Cambio Climático	1,939,583.20
Secretaría de Desarrollo	Procuraduría de Protección al Ambiente del Estado de Morelos	5,446,744.54



ANEXO 16		
Clasificación por Dependencia y Unidad Responsable		
Pesos		
Dependencia	Unidad Responsable	Importe
Sustentable		
Secretaría de Desarrollo Sustentable	Comisión Estatal de Biodiversidad	3,879,126.01
Secretaría de Desarrollo Sustentable	Dirección General de Consultoría, Asuntos Jurídicos y Normatividad	2,031,346.62
Secretaría de Desarrollo Sustentable	Dirección General de Proyectos y Gestión Administrativa	4,718,755.48
Comisión Estatal de Seguridad Pública	Oficina del Comisionado Estatal	307,391,258.16
Comisión Estatal de Seguridad Pública	Dirección General de la Ayudantía del Gobernador	8,524,916.54



ANEXO 16		
Clasificación por Dependencia y Unidad Responsable		
Pesos		
Dependencia	Unidad Responsable	Importe
Comisión Estatal de Seguridad Pública	Dirección General de Seguridad Privada	1,911,115.24
Comisión Estatal de Seguridad Pública	Centro Estatal de Análisis de Información sobre Seguridad Pública	33,308,500.08
Comisión Estatal de Seguridad Pública	Dirección General de la Academia Estatal de Estudios Superiores en Seguridad	44,059,374.36
Comisión Estatal de Seguridad Pública	Dirección General Jurídica	6,932,037.12
Comisión Estatal de Seguridad Pública	Dirección General de Asuntos Internos	4,958,240.16



ANEXO 16		
Clasificación por Dependencia y Unidad Responsable		
Pesos		
Dependencia	Unidad Responsable	Importe
Comisión Estatal de Seguridad Pública	Dirección General de la Policía Industrial, Bancaria y Auxiliar	98,636,368.96
Comisión Estatal de Seguridad Pública	Dirección General del C5	28,721,362.98
Comisión Estatal de Seguridad Pública	Dirección General de Inteligencia Policial	3,942,980.62
Comisión Estatal de Seguridad Pública	Coordinación Operativa de Seguridad Pública	10,949,091.56
Comisión Estatal de Seguridad Pública	Dirección General de Logística Operativa	7,790,774.14



ANEXO 16		
Clasificación por Dependencia y Unidad Responsable		
Pesos		
Dependencia	Unidad Responsable	Importe
Comisión Estatal de Seguridad Pública	Dirección General de Proximidad Social	180,275,352.48
Comisión Estatal de Seguridad Pública	Dirección General de Unidades Especiales	230,727,063.32
Comisión Estatal de Seguridad Pública	Coordinación de Desarrollo y Fortalecimiento Institucional	12,348,362.32
Comisión Estatal de Seguridad Pública	Dirección General de Prestación de Servicios de Personal Operativo	3,587,162.38
Comisión Estatal de Seguridad Pública	Dirección General de Desarrollo y Logística Operativa	24,898,298.62



ANEXO 16

Clasificación por Dependencia y Unidad Responsable

Pesos

Dependencia	Unidad Responsable	Importe
Comisión Estatal de Seguridad Pública	Dirección General de Control de Gasto Operativo	5,031,333.40
Comisión Estatal de Seguridad Pública	Coordinación del Sistema Penitenciario	110,881,296.42
Comisión Estatal de Seguridad Pública	Dirección General de Reinserción Social	31,856,977.22
Comisión Estatal de Seguridad Pública	Dirección General de Centros Penitenciarios	160,883,849.06
Comisión Estatal de Seguridad Pública	Dirección General de Ejecución de Medidas para Adolescentes	13,282,054.20



ANEXO 16		
Clasificación por Dependencia y Unidad Responsable		
Pesos		
Dependencia	Unidad Responsable	Importe
Comisión Estatal de Seguridad Pública	Dirección General Operativa Penitenciaria	1,286,559.84
Comisión Estatal de Seguridad Pública	Secretariado Ejecutivo del Sistema Estatal de Seguridad Pública	9,118,241.54
Comisión Estatal de Seguridad Pública	Centro Estatal de Prevención Social de la Violencia y Delincuencia con Participación Ciudadana	4,314,605.98
Secretaría de Movilidad y Transporte	Oficina del Secretario de Movilidad y Transporte	38,004,284.86
Secretaría de Movilidad y Transporte	Unidad de Enlace Financiero Administrativo de la Secretaría de Movilidad y Transporte	12,095,411.76
Secretaría de Movilidad y Transporte	Dirección General de Transporte Público,	



ANEXO 16		
Clasificación por Dependencia y Unidad Responsable		
Pesos		
Dependencia	Unidad Responsable	Importe
Transporte	Privado y Particular	34,426,655.64
Secretaría de Movilidad y Transporte	Dirección General Jurídica	3,423,958.44
Secretaría de Movilidad y Transporte	Dirección General de Planeación, Estratégica Capacitación e Ingeniería de Transporte	4,589,142.00
Secretaría de Movilidad y Transporte	Secretaría Técnica de la Secretaría de Movilidad y Transporte	4,076,268.18
Consejería Jurídica	Oficina del Consejero	14,243,028.23
Consejería Jurídica	Dirección General de Asuntos Burocráticos	4,773,271.62
Consejería Jurídica	Dirección General de Asuntos Contenciosos	3,576,169.30
Consejería Jurídica	Dirección General de Consultoría de Asuntos Administrativos	4,262,651.00



ANEXO 16		
Clasificación por Dependencia y Unidad Responsable		
Pesos		
Dependencia	Unidad Responsable	Importe
Consejería Jurídica	Dirección General de Asuntos Constitucionales y Amparo	3,067,506.72
Consejería Jurídica	Dirección General de Legislación	3,796,577.06
Municipios	Municipios	5,363,262,397.05
Organismos (Entidades Paraestatales y Fideicomisos No Empresariales y No Financieros)	Instituto Pro Veteranos de la Revolución del Sur	484,000.00
Organismos (Entidades Paraestatales y Fideicomisos)	Instituto de Servicios Registrales y Catastrales del Estado de Morelos	31,703,776.00



ANEXO 16		
Clasificación por Dependencia y Unidad Responsable		
Pesos		
Dependencia	Unidad Responsable	Importe
No Empresariales y No Financieros)		
Organismos (Entidades Paraestatales y Fideicomisos No Empresariales y No Financieros)	Coordinación Estatal de Protección Civil Morelos	28,392,395.00
Organismos (Entidades Paraestatales y Fideicomisos No Empresariales y No Financieros)	Comisión Ejecutiva de Atención y Reparación a Víctimas del Estado de Morelos	7,725,951.00



ANEXO 16		
Clasificación por Dependencia y Unidad Responsable		
Pesos		
Dependencia	Unidad Responsable	Importe
Financieros)		
Organismos (Entidades Paraestatales y Fideicomisos No Empresariales y No Financieros)	Instituto Morelense de Radio y Televisión	38,239,588.00
Organismos (Entidades Paraestatales y Fideicomisos No Empresariales y No Financieros)	Instituto de la Defensoría Pública del Estado de Morelos	21,061,424.00
Organismos (Entidades	Comisión Estatal de Mejora Regulatoria	



ANEXO 16		
Clasificación por Dependencia y Unidad Responsable		
Pesos		
Dependencia	Unidad Responsable	Importe
Paraestatales y Fideicomisos No Empresariales y No Financieros)		4,004,000.00
Organismos (Entidades Paraestatales y Fideicomisos No Empresariales y No Financieros)	Fideicomiso Ejecutivo del Fondo de Competitividad y Promoción del Empleo	259,434,552.50
Organismos (Entidades Paraestatales y Fideicomisos No	Colegio de Bachilleres del Estado de Morelos	159,704,000.00



ANEXO 16		
Clasificación por Dependencia y Unidad Responsable		
Pesos		
Dependencia	Unidad Responsable	Importe
Empresariales y No Financieros)		
Organismos (Entidades Paraestatales y Fideicomisos No Empresariales y No Financieros)	Universidad Politécnica del Estado de Morelos	31,587,000.00
Organismos (Entidades Paraestatales y Fideicomisos No Empresariales y No Financieros)	Colegio de Educación Profesional Técnica del Estado de Morelos	98,332,300.00



ANEXO 16		
Clasificación por Dependencia y Unidad Responsable		
Pesos		
Dependencia	Unidad Responsable	Importe
Organismos (Entidades Paraestatales y Fideicomisos No Empresariales y No Financieros)	Instituto de Educación Básica del Estado de Morelos	8,719,116,028.00
Organismos (Entidades Paraestatales y Fideicomisos No Empresariales y No Financieros)	Instituto Estatal de Educación para Adultos	71,506,154.00
Organismos (Entidades Paraestatales y	Colegio de Estudios Científicos y Tecnológicos del Estado de Morelos	64,808,030.00



ANEXO 16		
Clasificación por Dependencia y Unidad Responsable		
Pesos		
Dependencia	Unidad Responsable	Importe
Fideicomisos No Empresariales y No Financieros)		
Organismos (Entidades Paraestatales y Fideicomisos No Empresariales y No Financieros)	Universidad Tecnológica Emiliano Zapata del Estado de Morelos	44,115,456.00
Organismos (Entidades Paraestatales y Fideicomisos No Empresariales y No	Universidad Tecnológica del Sur del Estado de Morelos	10,262,145.00



ANEXO 16		
Clasificación por Dependencia y Unidad Responsable		
Pesos		
Dependencia	Unidad Responsable	Importe
Financieros)		
Organismos (Entidades Paraestatales y Fideicomisos No Empresariales y No Financieros)	Instituto Estatal de Infraestructura Educativa	27,957,790.00
Organismos (Entidades Paraestatales y Fideicomisos No Empresariales y No Financieros)	Comisión Estatal de Arbitraje Médico	5,797,568.00
Organismos (Entidades	Hospital del Niño Morelense	



ANEXO 16		
Clasificación por Dependencia y Unidad Responsable		
Pesos		
Dependencia	Unidad Responsable	Importe
Paraestatales y Fideicomisos No Empresariales y No Financieros)		260,102,001.00
Organismos (Entidades Paraestatales y Fideicomisos No Empresariales y No Financieros)	Servicios de Salud Morelos	2,538,441,347.18
Organismos (Entidades Paraestatales y Fideicomisos No	Sistema para el Desarrollo Integral de la Familia del Estado de Morelos	390,352,419.00



ANEXO 16		
Clasificación por Dependencia y Unidad Responsable		
Pesos		
Dependencia	Unidad Responsable	Importe
Empresariales y No Financieros)		
Organismos (Entidades Paraestatales y Fideicomisos No Empresariales y No Financieros)	Régimen Estatal de Protección Social en Salud de Morelos	8,964,901.00
Organismos (Entidades Paraestatales y Fideicomisos No Empresariales y No Financieros)	Fideicomiso Turismo Morelos	30,443,985.00



ANEXO 16		
Clasificación por Dependencia y Unidad Responsable		
Pesos		
Dependencia	Unidad Responsable	Importe
Organismos (Entidades Paraestatales y Fideicomisos No Empresariales y No Financieros)	Fideicomiso Centro de Congresos y Convenciones Morelos	2,000,000.00
Organismos (Entidades Paraestatales y Fideicomisos No Empresariales y No Financieros)	Instituto del Deporte y Cultura Física del Estado del Morelos	40,089,000.00
Organismos (Entidades Paraestatales y	Centro Morelense de las Artes	17,027,000.00



ANEXO 16		
Clasificación por Dependencia y Unidad Responsable		
Pesos		
Dependencia	Unidad Responsable	Importe
Fideicomisos No Empresariales y No Financieros)		
Organismos (Entidades Paraestatales y Fideicomisos No Empresariales y No Financieros)	Museo Morelense de Arte Popular	2,860,000.00
Organismos (Entidades Paraestatales y Fideicomisos No Empresariales y No Financieros)	Comisión Estatal del Agua	102,680,000.00



ANEXO 16		
Clasificación por Dependencia y Unidad Responsable		
Pesos		
Dependencia	Unidad Responsable	Importe
Financieros)		
Organismos (Entidades Paraestatales y Fideicomisos No Empresariales y No Financieros)	Consejo de Ciencia y Tecnología del Estado de Morelos	11,896,378.00
Organismos (Entidades Paraestatales y Fideicomisos No Empresariales y No Financieros)	Operador de Carreteras de Cuota	6,850,000.00
Organismos (Entidades	Auditorio Cultural Teopanzolco	



ANEXO 16		
Clasificación por Dependencia y Unidad Responsable		
Pesos		
Dependencia	Unidad Responsable	Importe
Paraestatales y Fideicomisos No Empresariales y No Financieros)		17,000,000.00
Organismos (Entidades Paraestatales y Fideicomisos No Empresariales y No Financieros)	Casa de Cultura Juan Soriano	17,000,000.00
Organismos (Entidades Paraestatales y Fideicomisos No	Comisión Estatal de Reservas Territoriales	7,638,001.00



ANEXO 16		
Clasificación por Dependencia y Unidad Responsable		
Pesos		
Dependencia	Unidad Responsable	Importe
Empresariales y No Financieros)		
Organismos (Entidades Paraestatales y Fideicomisos No Empresariales y No Financieros)	El Instituto de Capacitación para el Trabajo del Estado de Morelos	27,778,000.00
Gastos Institucionales	Gastos Institucionales	1,424,588,396.76
Poder Legislativo	Congreso del Estado	433,500,000.00
Poder Judicial	Tribunal Superior de Justicia	524,034,000.00



ANEXO 16		
Clasificación por Dependencia y Unidad Responsable		
Pesos		
Dependencia	Unidad Responsable	Importe
Tribunales del Estado de Morelos	Tribunal Electoral del Estado de Morelos	33,025,000.00
Tribunales del Estado de Morelos	Tribunal de Justicia Administrativa del Estado de Morelos	41,500,001.00
Poder Judicial	Tribunal Unitario de Justicia Penal para Adolescentes	25,000,000.00
Órganos Autónomos	Instituto Morelense de Procesos Electorales y Participación Ciudadana	179,352,921.00
Órganos Autónomos	Comisión de Derechos Humanos del Estado de Morelos	15,803,000.00
Institutos Auxiliares	Instituto de Desarrollo y Fortalecimiento Municipal del Estado de Morelos	14,729,000.00
Órganos Autónomos	Instituto Morelense de Información Pública y Estadística	18,708,000.00
Órganos Autónomos	Universidad Autónoma del Estado de Morelos	685,619,799.28



ANEXO 16		
Clasificación por Dependencia y Unidad Responsable		
Pesos		
Dependencia	Unidad Responsable	Importe
Órganos Autónomos	El Colegio de Morelos	10,073,000.00
Órganos Autónomos	Fiscalía General del Estado de Morelos	792,659,143.00
Órganos Autónomos	Instituto de la Mujer para el Estado de Morelos	21,503,000.00
Organismos No Sectorizados	Sistema Estatal Anticorrupción del Estado de Morelos	6,250,000.00
Total del Gasto		27,144,791,971.00

ANEXO 17	
Organismos Descentralizados y Otras Entidades Paraestatales	
Pesos	
Concepto	Importe



ANEXO 17	
Organismos Descentralizados y Otras Entidades Paraestatales	
Pesos	
Concepto	Importe
Total	12,821,726,652.18
Oficina de la Gubernatura del Estado	38,239,588.00
Instituto Morelense de Radio y Televisión	38,239,588.00
Secretaría de Gobierno	89,367,546.00
Instituto Pro Veteranos de la Revolución del Sur	484,000.00
Instituto de la Defensoría Pública del Estado de Morelos	21,061,424.00
Instituto de Servicios Registrales y Catastrales del Estado de Morelos	31,703,776.00
Coordinación Estatal de Protección Civil de Morelos	28,392,395.00
Comisión Ejecutiva de Atención y Reparación a Víctimas del Estado de Morelos	7,725,951.00
Secretaría de Desarrollo Económico y del Trabajo	43,678,378.00
Comisión Estatal de Mejora Regulatoria	4,004,000.00
El Instituto de Capacitación para el Trabajo del Estado de Morelos	27,778,000.00



ANEXO 17	
Organismos Descentralizados y Otras Entidades Paraestatales	
Pesos	
Concepto	Importe
Consejo de Ciencia y Tecnología del Estado de Morelos	11,896,378.00
Secretaría de Educación	9,267,477,903.00
Instituto Estatal de Infraestructura Educativa Morelos	27,957,790.00
Colegio de Bachilleres del Estado de Morelos	159,704,000.00
Colegio de Educación Profesional Técnica del Estado de Morelos	98,332,300.00
Instituto Estatal de Educación para Adultos	71,506,154.00
Colegio de Estudios Científicos y Tecnológicos del Estado de Morelos	64,808,030.00
Universidad Tecnológica Emiliano Zapata	44,115,456.00
Universidad Politécnica del Estado de Morelos	31,587,000.00
Instituto de Educación Básica del Estado de Morelos	8,719,116,028.00
Universidad Tecnológica del Sur del Estado de Morelos	10,262,145.00
Instituto del Deporte y Cultura Física del Estado de Morelos	40,089,000.00



ANEXO 17	
Organismos Descentralizados y Otras Entidades Paraestatales	
Pesos	
Concepto	Importe
Secretaría de Salud	3,203,658,236.18
Comisión Estatal de Arbitraje Médico del Estado de Morelos	5,797,568.00
Hospital del Niño Morelense	260,102,001.00
Servicios de Salud Morelos	2,538,441,347.18
Régimen Estatal de Protección Social de Salud de Morelos	8,964,901.00
Sistema para el Desarrollo Integral de la Familia del Estado de Morelos	390,352,419.00
Secretaría de Turismo y Cultura	55,887,000.00
Fideicomiso Centro de Congresos y Convenciones Morelos	2,000,000.00
Museo Morelense de Arte Popular	2,860,000.00
Centro Morelense de las Artes	17,027,000.00
Casa de Cultura Juan Soriano	17,000,000.00
Auditorio Cultural Teopanzolco	17,000,000.00
Secretaría de Desarrollo Sustentable	110,318,001.00



ANEXO 17

Organismos Descentralizados y Otras Entidades Paraestatales

Pesos

Concepto	Importe
Comisión Estatal del Agua	102,680,000.00
Comisión Estatal de Reservas Territoriales	7,638,001.00
Secretaría de Movilidad y Transporte	6,850,000.00
Operador de Carreteras de Cuota	6,850,000.00
Organismos No Sectorizados	6,250,000.00
Sistema Estatal Anticorrupción del Estado de Morelos	6,250,000.00

ANEXO 18

Tribunal de Justicia Administrativa para el Estado de Morelos

Pesos

Dependencia	Total	Estatal	Ramo 33	Convenios Federales
Tribunal de Justicia Administrativa para el Estado de Morelos	41,500,001.00	41,500,001.00	-	-



ANEXO 19

Comisión de Derechos Humanos del Estado de Morelos

Pesos

Dependencia	Total	Estatal	Ramo 33	Convenios Federales
Comisión de Derechos Humanos del Estado de Morelos.	15,803,000.00	15,803,000.00	-	-

ANEXO 20

Instituto Morelense de Información Pública y Estadística

Pesos

Dependencia	Total	Estatal	Ramo 33	Convenios Federales
Instituto Morelense de Información Pública y Estadística	18,708,000.00	18,708,000.00	-	-

ANEXO 21

Entidad Superior de Auditoría y Fiscalización del Congreso del Estado de Morelos



Pesos				
Dependencia	Total	Estatal	Ramo 33	Convenios Federales
Entidad Superior de Auditoría y Fiscalización del Congreso del Estado de Morelos	33,500,000.00	33,500,000.00	-	-

ANEXO 22	
Adeudos de Ejercicios Fiscales Anteriores	
Pesos	
Dependencia	Importe
Adeudos de Ejercicios Fiscales Anteriores	66,877,102.15

ANEXO 23				
El presupuesto del Financiamiento Público para los Partidos Políticos				
Pesos				
Concepto	Total	Estatal	Ramo 33	Convenios Federales
Prerrogativas a Partidos	84,374,763.00	84,374,763.00	-	-



Políticos (Año Ordinario)				
Prerrogativas a Partidos Políticos (Año Electoral)	25,312,429.00	25,312,429.00	-	-
Total	109,687,192.00	109,687,192.00	-	-

ANEXO 24

Tribunal Electoral del Estado de Morelos

Pesos

Concepto	Total	Estatal	Ramo 33	Convenios Federales
Tribunal Electoral del Estado de Morelos	33,025,000.00	33,025,000.00	-	-

ANEXO 25

Coordinación de Comunicación Social

Pesos

Concepto	Total	Estatal	Ramo 33	Convenios Federales
Oficina del Coordinador de Comunicación Social	72,447,360.90	72,447,360.90	-	-



Becas para hijos de periodistas	800,000.00	800,000.00	-	-
Total	73,247,360.90	73,247,360.90	-	-

ANEXO 26

Sistema de Protección Social en Salud

Pesos

Dependencia	Total	Estatad	Ramo 33	Convenios Federales
Sistema de Protección Social en Salud	2,807,508,249.18	884,235,960.18	1,923,272,289.00	-
Hospital del Niño Morelense	250,102,001.00	250,102,001.00	-	-
Fondo para Atención a la Salud contra el Cáncer Infantil	5,000,000.00	5,000,000.00	-	-
Fondo para Adquisición de Insumos, Material de	5,000,000.00	5,000,000.00	-	-



Curación y Medicamentos para Enfermedades Propias de Pediatría				
Servicios de Salud Morelos	2,149,589,289.00	226,317,000.00	1,923,272,289.00	-
Régimen Estatal de Protección Social de Salud de Morelos.	8,964,901.00	8,964,901.00	-	-
Programa de Sustitución Renal Crónica por Insuficiencia Renal Terminal	35,440,000.00	35,440,000.00	-	-
Salud en tu Comunidad	2,000,000.00	2,000,000.00	-	-
Provisión para el Sector Salud	136,990,000.00	136,990,000.00	-	-
Salud Mental	4,511,000.00	4,511,000.00	-	-
Programa de Dengue, Zika y	5,000,000.00	5,000,000.00	-	-



Chikungunya				
Clínica de Atención Médica y Psicológica para personas trans	500,000.00	500,000.00	-	-
Adquisición de Insumos y Herramientas para facilitar la vida de las personas con capacidades diferentes	10,000,000.00	10,000,000.00	-	-
Diagnóstico y Tratamiento Oportuno del Cáncer de Mama y Cervico Uterino	5,000,000.00	5,000,000.00	-	-
Aportación Solidaria Estatal	100,000,000.00	100,000,000.00	-	-
Hospital General Municipio de	10,000,000.00	10,000,000.00	-	-



Jiutepec (Operación)				
Programa de Gasto para Atención y Contención COVID-19	79,411,058.18	79,411,058.18	-	-

ANEXO 27

Subsidios Ayudas Sociales y Desastres Naturales

Pesos

Dependencia	Importe
Contingencias (Desastres Naturales)	63,395,543.00
Aportaciones sociales y ayudas económicas	6,300,000.00
Total	69,695,543.00

Nota. En lo referente al concepto de Aportaciones sociales y ayudas económicas, estas se otorgan de acuerdo a las necesidades que surjan en el año fiscal.

ANEXO 28

Presupuesto a Organismos de la Sociedad Civil

Pesos



Dependencia	Importe
Consejo Ciudadano Estatal de Seguridad Pública y Procuración de Justicia	2,850,000.00
Total	2,850,000.00

ANEXO 29	
Pensiones y Jubilaciones	
Pesos	
Dependencia	Importe
Pensiones	320,599,805.38
Jubilaciones	578,442,209.62
Otras pensiones y jubilaciones	-
Total	899,042,015.00

Anexo 30									
Deuda Pública Contratada									
Pesos									
Acree	Monto Contrata	Año de	Vencimiento	Tasa	Saldo diciembre	Calificación	Desti	No. Regi	Garantí



do	do	Contra	o	de	e 2020	crediti	no	stro	a o
		tación		inte		cia		ante	Fue
				rés				SHC	nte
								P	de
									Pag
									o
BANO BRAS	333,336, 000.00	2012	2032	Fija 8.2 6	311,202, 094.00	No calific ado	Inver sión Públi ca Prod uctiv a	P17- 081 212 3	(P)
BANO BRAS	1,400,00 0,000.00	2013	2031	TII E + 0.6 2	823,529, 411.60	AAA HR	Inver sión Públi ca Prod uctiv a	P17- 121 316 0	(P)
BANO RTE	800,000, 000.00	2014	2031	TII E + 0.6 8	642,156, 103.17	AA+ FR	Inver sión Públi ca Prod uctiv a	P17- 011 400 7	(P)



HSBC	600,000,000.00	2014	2026	TII E + 0.8 0	347,842,374.00	AA+ FR	Inver sión Públi ca Prod uctiv a	P17- 021 402 1	(P)
BAJÍO	486,500,000.00	2017	2037	TII E + 0.9 5	455,703,435.10	AA+ HR; FR	Inver sión Públi ca Prod uctiv a	P17- 051 804 7	(P)
MULTI VA	838,500,000.00	2017	2032	TII E + 0.9 1	751,738,121.95	AA+ HR	Inver sión Públi ca Prod uctiv a	P17- 011 800 1	(P)
BAJÍO	482,000,000.00	2017	2036	TII E + 0.9 0	453,542,000.00	AA+ HR; FR	Inver sión Públi ca Prod uctiv	P17- 021 800 6	(P)



							a		
BANSÍ	58,000,000.00	2017	2042	TII E + 1.9 0	56,793,12.6	AA+ HR	Inver sión Públi ca Prod uctiv a	P17- 011 800 2	(P)
BANO RTE	368,000,000.00	2017	2037	TII E + 0.7 5	348,902,509.81	AA+ HR	Inver sión Públi ca Prod uctiv a	P17- 021 800 5	(P)
AFIR ME	486,500,000.00	2017	2037	TII E + 0.9 0	452,671,813.90	AA+ FR	Inver sión Públi ca Prod uctiv a	P17- 031 701 5	(P)
BANO BRAS	1,071,521,598.00	2018	2038	TII E + 0.4 7+ 0.0	1,071,521,598.00	No calific ado	Inver sión Públi ca Prod	P17- 031 801 2	(P)



				2			activa		
BANO BRAS	199,650,516.00	2018	2043	TII E + 1.90	199,650,516.00	No calificado	Inversión Pública Productiva	P17-0818081	(P)
BANSÍ	13,000,000.00	2018	2030	TII E + 1.90	13,000,000.00	No calificado	Garantizar el pago de CEA GUA	P17-0317013	(P)
BANO BRAS	527,000,000.00	2018	2037	TII E + 1.44	478,768,003.59	No calificado	Inversión Pública Productiva	P17-0317013	(P)



Anexo 31

Resultados de Egresos - LDF

Pesos

Concepto (b)	Año 5 ¹ (c) 2015	Año 4 ¹ (c) 2016	Año 3 ¹ (c) 2017
1. Gasto No Etiquetado (1=A+B+C+D+E+F+G+H+I)	9,538,777,000	13,192,887,164	15,215,146
A. Servicios Personales	1,378,595,000	1,724,371,223	1,827,357,
B. Materiales y Suministros	247,130,000	391,120,845	537,219,85
C. Servicios Generales	276,562,000	1,017,171,941	956,043,26
D. Transferencias, Asignaciones, Subsidios y Otras Ayudas	4,284,765,000	5,722,016,331	6,381,817,
E. Bienes Muebles, Inmuebles e Intangibles	15,000,000	49,708,664	118,917,04
F. Inversión Pública	298,579,000	188,784,408	732,900,93
G. Inversiones Financieras y Otras Provisiones	56,000,000		7,800,570
H. Participaciones y Aportaciones	2,482,655,000	2,527,875,338	2,589,909,
I. Deuda Pública	499,491,000	1,571,838,414	2,063,180,



2. Gasto Etiquetado (2=A+B+C+D+E+F+G+H+I)	10,436,593,000	17,178,924,456	17,422,313
A. Servicios Personales		12,144,383	1,336,629
B. Materiales y Suministros		60,271,312	61,891,171
C. Servicios Generales		219,159,503	155,677,600
D. Transferencias, Asignaciones, Subsidios y Otras Ayudas	8,220,957,000	12,321,808,937	12,859,474
E. Bienes Muebles, Inmuebles e Intangibles		106,729,563	158,432,900
F. Inversión Pública	545,416,000	1,670,128,213	656,320
G. Inversiones Financieras y Otras Provisiones			
H. Participaciones y Aportaciones	1,519,177,000	2,146,114,185	2,539,381
I. Deuda Pública	151,043,000	642,568,360	989,788,800
3. Total del Resultado de Egresos (3 = 1 + 2)	19,975,370,000	30,371,811,620	32,637,459

1. Los importes corresponden a los egresos totales devengados.
2. Los importes corresponden a los egresos devengados al cierre trimestral más reciente disponible.

Anexo 32

Proyecciones de Egresos - LDF

Pesos

Concepto (b)	Año en	Año 1	Año 2	Año 3	Año 4	Año 5
--------------	--------	-------	-------	-------	-------	-------



	Cuestión (de proyecto de presupuesto) (c)	(d)	(d)	(d)	(d)	(d)
	2021	2022	2023	2024	2025	2026
1. Gasto No Etiquetado (1=A+B+C+D+E+F+G+H+I)	13,752,347,604	14,096,347,953	14,448,946,163	14,810,365,014	15,180,825,193	15,560,552,906
A. Servicios Personales	1,705,498,235	1,749,841,189	1,793,587,219	1,838,426,899	1,884,387,572	1,931,497,261
B. Materiales y Suministros	285,510,891	294,076,218	302,898,504	311,985,459	321,345,023	330,985,374
C. Servicios Generales	543,106,147	559,399,331	576,181,311	593,466,751	611,270,753	629,608,876
D. Transferencias, Asignaciones, Subsidios y Otras Ayudas	7,007,074,307	7,217,286,536	7,433,805,132	7,656,819,286	7,886,523,865	8,123,119,581
E. Bienes Muebles, Inmuebles e Intangibles	2,000,000	2,060,000	2,121,800	2,185,454	2,251,018	2,318,548
F. Inversión Pública	340,328,731	349,177,278	357,906,710	366,854,378	376,025,737	385,426,381



G. Inversiones Financieras y Otras Provisiones	63,395, 543	65,043, 827	66,669, 923	68,336, 671	70,045, 088	71,796, 215
H. Participaciones y Aportaciones	3,145,9 66,057	3,227,7 61,175	3,308,4 55,204	3,391,1 66,584	3,475,9 45,749	3,562,8 44,392
I. Deuda Pública	659,46 7,693	631,70 2,399	607,32 0,360	581,12 3,532	553,03 0,389	522,95 6,279
2. Gasto Etiquetado (2=A+B+C+D+E+F+G+H+ I)	13,392, 444,36 7	13,740, 647,92 1	14,084, 164,11 8	14,436, 268,22 2	14,797, 174,92 7	15,167, 104,30 0
A. Servicios Personales						
B. Materiales y Suministros						
C. Servicios Generales						
D. Transferencias, Asignaciones, Subsidios y Otras Ayudas	9,895,3 63,128	10,152, 642,56 9	10,406, 458,63 4	10,666, 620,09 9	10,933, 285,60 2	11,206, 617,74 2
E. Bienes Muebles, Inmuebles e Intangibles						
F. Inversión Pública	926,68 8,490	1,007,0 63,325	1,012,9 71,731	1,017,7 31,688	1,024,0 22,221	1,096,2 05,998
G. Inversiones Financieras y Otras						



Provisiones						
H. Participaciones y Aportaciones	2,217,296,340	2,274,946,045	2,331,819,696	2,390,115,188	2,449,868,068	2,511,114,770
I. Deuda Pública	353,096,409	305,995,982	332,914,058	361,801,246	389,999,036	353,165,790
3. Total del Resultado de Egresos (3 = 1 + 2)	27,144,791,971	27,836,995,874	28,533,110,281	29,246,633,236	29,978,000,120	30,727,657,206

Anexo 33

Sector Central del Estado de Morelos

Informe sobre Estudios Actuariales - LDF

	Pensiones y jubilaciones	Salud	Riesgos de trabajo	Invalidez y vida	Otras prestaciones sociales	Total
Tipo de Sistema						
Prestación laboral o Fondo general para	Prestación Laboral		Prestación Laboral	Prestación Laboral	Prestación Laboral	Prestación Laboral



Anexo 33						
Sector Central del Estado de Morelos						
Informe sobre Estudios Actuariales - LDF						
	Pensiones y jubilaciones	Salud	Riesgos de trabajo	Invalidez y vida	Otras prestaciones sociales	Total
trabajadores del estado o municipio						
Beneficio definido, Contribución definida o Mixto	Beneficio Definido		Beneficio Definido	Beneficio Definido	Beneficio Definido	Beneficio Definido
Población afiliada						
Activos	6,228		6,228	6,228	6,228	6,228
Edad máxima	85		85	85	85	85
Edad mínima	19		19	19	19	19



Anexo 33						
Sector Central del Estado de Morelos						
Informe sobre Estudios Actuariales - LDF						
	Pensiones y jubilaciones	Salud	Riesgos de trabajo	Invalidez y vida	Otras prestaciones sociales	Total
Edad promedio	41		41	41	41	41
Pensionados y Jubilados	4,205		361	792	0	5,358
Edad máxima	97		97	97	0	97
Edad mínima	38		19	25	0	19
Edad promedio	63		59	68	0	64
Beneficiarios						
Promedio de años de	11.07		11.07	11.07	11.07	11.07



Anexo 33						
Sector Central del Estado de Morelos						
Informe sobre Estudios Actuariales - LDF						
	Pensiones y jubilaciones	Salud	Riesgos de trabajo	Invalidez y vida	Otras prestaciones sociales	Total
servicio (trabajadores activos)						
Aportación individual al plan de pensión como % del salario	0.00%		0.00%	0.00%	0.00%	0.00%
Aportación del ente público al plan de pensión como % del	0.00%		0.00%	0.00%	0.00%	0.00%



Anexo 33						
Sector Central del Estado de Morelos						
Informe sobre Estudios Actuariales - LDF						
	Pensiones y jubilaciones	Salud	Riesgos de trabajo	Invalidez y vida	Otras prestaciones sociales	Total
salario						
Crecimiento esperado de los pensionados y jubilados (como %)	5.98%		1.92%	1.97%	NA	5.11%
Crecimiento esperado de los activos (como %)	1.6752%		1.6752%	1.6752%	1.6752%	1.6752%
Edad de Jubilación	50.63		42.97	57.39	0.00	51.11



Anexo 33						
Sector Central del Estado de Morelos						
Informe sobre Estudios Actuariales - LDF						
	Pensiones y jubilaciones	Salud	Riesgos de trabajo	Invalidez y vida	Otras prestaciones sociales	Total
o Pensión						
Esperanza de vida	29.64		36.78	24.46	0.00	29.36
Ingresos del Fondo						
Ingresos Anuales al Fondo de Pensiones	0.00		0.00	0.00	0.00	0.00
Nómina anual						
Activos	847,433,399.70		847,433,399.70	847,433,399.70	847,433,399.70	847,433,399.70



Anexo 33						
Sector Central del Estado de Morelos						
Informe sobre Estudios Actuariales - LDF						
	Pensiones y jubilaciones	Salud	Riesgos de trabajo	Invalidez y vida	Otras prestaciones sociales	Total
Pensionados y Jubilados	615,772,873.95		22,741,830.15	69,411,172.80	0.00	707,925,876.90
Beneficiarios de Pensionados y Jubilados	0.00		0.00	0.00	0.00	0.00
Monto mensual por pensión						
Máximo	169,074.73		47,567.06	54,884.39	0.00	169,074.73
Mínimo	3,091.40		3,144.31	3,144.20	0.00	3,091.40
Promedio	12,203.19		5,249.73	7,303.36	0.00	11,010.42



Anexo 33						
Sector Central del Estado de Morelos						
Informe sobre Estudios Actuariales - LDF						
	Pensiones y jubilaciones	Salud	Riesgos de trabajo	Invalidez y vida	Otras prestaciones sociales	Total
Monto de la reserva	0.00					0.00
Valor presente de las obligaciones						
Pensiones y Jubilaciones en curso de pago	13,926,121,533.19	0.00	562,859,045.11	1,329,461,093.74	0.00	15,818,441,672.04
Generación actual	9,153,571,384.70	0.00	149,420,434.32	324,214,851.07	119,466,366.79	9,746,673,036.88
Generaciones futuras	16,319,494,540.73	0.00	799,815,012.41	1,051,013,677.67	405,462,767.28	18,575,785,998.09
Valor presente de las contribuciones asociadas a los sueldos futuros de cotización 2.00%						



Anexo 33						
Sector Central del Estado de Morelos						
Informe sobre Estudios Actuariales - LDF						
	Pensiones y jubilaciones	Salud	Riesgos de trabajo	Invalidez y vida	Otras prestaciones sociales	Total
Generación actual	0.00	0.00	0.00	0.00	0.00	0.00
Generaciones futuras	0.00	0.00	0.00	0.00	0.00	0.00
Valor presente de aportaciones futuras						
Generación actual	0.00	0.00	0.00	0.00	0.00	0.00
Generaciones futuras	0.00	0.00	0.00	0.00	0.00	0.00
Otros Ingresos	0.00	0.00	0.00	0.00	0.00	0.00
Déficit/superávit actuarial						
Generación actual	(23,079,69	0.00	(712,279,4	(1,653,675	(119,466,3	(25,565,114



Anexo 33						
Sector Central del Estado de Morelos						
Informe sobre Estudios Actuariales - LDF						
	Pensiones y jubilaciones	Salud	Riesgos de trabajo	Invalidez y vida	Otras prestaciones sociales	Total
ón actual	2,917.89)		79.43)	,944.81)	66.79)	,708.91)
Generaciones futuras	(16,319,494,540.73)	0.00	(799,815,012.41)	(1,051,013,677.67)	(405,462,767.28)	(18,575,785,998.09)
Periodo de suficiencia						
Año de descapitalización	2020	2020	2020	2020	2020	2020
Tasa de rendimiento	2.00%	2.00%	2.00%	2.00%	2.00%	2.00%
Estudio actuarial						
Año de elaboración del estudio	2020	2020	2020	2020	2020	2020



Anexo 33						
Sector Central del Estado de Morelos						
Informe sobre Estudios Actuariales - LDF						
	Pensiones y jubilaciones	Salud	Riesgos de trabajo	Invalidez y vida	Otras prestaciones sociales	Total
actuarial						
Empresa que elaboró el estudio actuarial	Valuaciones Actuariales del Norte, S. C.	Valuaciones Actuariales del Norte, S. C.	Valuaciones Actuariales del Norte, S. C.	Valuaciones Actuariales del Norte, S. C.	Valuaciones Actuariales del Norte, S. C.	Valuaciones Actuariales del Norte, S. C.

ANEXO 34

PODER EJECUTIVO

TABULADOR DE SUELDOS MANDOS MEDIOS Y SUPERIORES			
NIVEL	NOMBRAMIENTO	CATEGORÍA	PERCEPCIÓN MENSUAL



			BRUTA
101	GOBERNADOR CONSTITUCIONAL	ÚNICA	100,000.00
102	JEFE DE OFICINA DE LA GUBERNATURA SECRETARIO DE GOBIERNO	ÚNICA	90,000.00
103	SECRETARIO DE DESPACHO COMISIONADO ESTATAL DE SEGURIDAD PÚBLICA CONSEJERO JURÍDICO	ÚNICA	70,000.00
104	SUBSECRETARIO DE GOBIERNO	ÚNICA	60,000.00
105	COORDINADOR		
	ASESOR "A"	A	55,000.00
	SECRETARIO EJECUTIVO	B	50,000.00
	JEFE DE UNIDAD		
106	DIRECTOR GENERAL	A	45,000.00
	ASESOR "B"	B	35,000.00
	PROFESIONISTA ESPECIALIZADO	C	30,000.00
107	COORDINADOR DE AREA	A	29,000.00



	ASESOR "C"		
	SECRETARIO PARTICULAR	B	25,000.00
	PROFESIONISTA "A"	C	23,000.00
108	DIRECTOR DE AREA	A	22,000.00
	ASISTENTE "A"	B	20,000.00
	PROFESIONISTA "B"	C	18,000.00
109	SUBDIRECTOR DE AREA	A	17,000.00
	TECNICO PROFESIONAL	B	15,000.00
	ASISTENTE "B"	C	13,000.00
110	JEFE DE DEPARTAMENTO	A	12,000.00
	AUXILIAR TECNICO	B	10,000.00
	AUXILIAR ADMINISTRATIVO	C	8,000.00

PODER EJECUTIVO

TABULADOR PERSONAL SINDICALIZADO		
NOMBRAMIENTO	NIVEL	PERCEPCIÓN MENSUAL BRUTA
ANALISTA ESPECIALIZADO, TECNICO DE	220	14,444.16



CAMPO A, CONTADOR PUBLICO		
INGENIERO, TECNICO ESPECIALIZADO	222	12,854.37
ASISTENTE EJECUTIVO, JEFE DE OFICINA, JEFE DE UNIDAD C	224	11,485.98
ANALISTA ESPECIALIZADO C, JEFE DE OFICINA, JEFE DE SECCION	226	10,321.23
ASISTENTE ADMINISTRATIVO, AUXILIAR ADMINISTRATIVO, ARCHIVISTA	228	9,421.59
ADMINISTRATIVO, ANALISTA	230	8,672.77

TABULADOR PERSONAL SUPERNUMERARIO		
NOMBRAMIENTO	NIVEL	PERCEPCIÓN MENSUAL BRUTA
JEFE DE PROYECTOS, TECNICO DE CAMPO A, JEFE DE OFICINA	320	4,514.29
SUPERVISOR, SUPERVISOR DE AUDITORIA	322	3,896.55
AUXILIAR DE INTENDENCIA, AUDITOR FISCAL, SECRETARIA	324	3,364.99
JEFE DE UNIDAD, ANALISTA	326	3,131.47
ANALISTA ESPECIALIZADO, BIBLIOTECARIA,	328	3,131.47



TECNICO DE CAMPO C		
SECRETARIA DE SUBPROCURADOR, OPERADOR DE SISTEMAS	330	3,131.47
INSTRUCTOR DEPORTIVO, CHOFER	332	3,131.47
AUXILIAR ADMINISTRATIVO	334	3,131.47
INTENDENTE "E"	336	3,131.47
VELADOR C, AUXILIAR DE INTENDENCIA, AUXILIAR DE MANTENIMIENTO	338	3,131.47

PODER EJECUTIVO

TABULADOR PERSONAL SECTOR POLICIACO		
NOMBRAMIENTO	NIVEL	PERCEPCIÓN MENSUAL BRUTA
CUSTODIO ACREDITABLE	401	13,000.00
COORDINADOR DE ZONA	402	11,095.39
CUSTODIO	403	10,500.00
POLICIA SEGUNDO	404	7,699.06
SUPERVISOR	408	6,319.88
POLICIA	410	6,272.87
JEFE DE GRUPO	412	5,708.70



POLICIA SUBINSPECTOR	414	5,355.61
AGENTE DE SEGURIDAD	418	3,979.93
JEFE DE OFICINA, SUPERVISOR A, MAESTRO DE SECUNDARIA	422	4,162.13
POLICIA SUBOFICIAL	423	3,838.77
POLICIA, POLICIA CONDUCTOR, POLICIA ENFERMERA	424	3,462.41
POLICIA RASO	425	3,729.87
SUPERVISOR C, POLICIA INVESTIGADOR, INFORMADOR, POLICIA	426	3,367.47

TABULADOR PERSONAL POLICIACO (JERARQUIZACIÓN TERCIARIA)

NOMBRAMIENTO	NIVEL	PERCEPCIÓN MENSUAL BRUTA
COMISARIO GENERAL	501	70,000.00
COMISARIO JEFE	502	65,000.00
COMISARIO	503	60,000.00
SUBINSPECTOR	504	45,000.00
OFICIAL	505	34,500.00



MORELOS
2018 - 2024

Decreto número mil ciento cinco, por el que se aprueba el Presupuesto de Egresos del Gobierno del Estado de Morelos para el ejercicio fiscal del 1 de enero al 31 de diciembre de 2021

Consejería Jurídica del Poder Ejecutivo del Estado de Morelos.
Dirección General de Legislación.
Subdirección de Jurisprudencia.

Última Reforma: Texto original

SUBOFICIAL	506	21,500.00
POLICIA PRIMERO	507	19,500.00
POLICIA SEGUNDO	508	15,500.00
POLICIA TERCERO	509	12,500.00
POLICIA	510	10,010.00



TABULADOR PERSONAL TÉCNICO DE CONFIANZA		
NOMBRAMIENTO	NIVEL	PERCEPCIÓN MENSUAL BRUTA
DICTAMINADOR, SECRETARIO DE ACUERDOS, CONCILIADOR	602	13,000.00
PROFESIONAL EJECUTIVO A, ACTUARIO, SUPERVISOR DE OBRA A	604	9,228.14
PROFESIONAL EJECUTIVO B, SUPERVISOR, PROFESIONAL JURÍDICO	606	7,476.43
ANALISTA ESPECIALIZADO, OFICIAL DE PARTES	608	6,825.56
PROFESIONAL EJECUTIVO D, TÉCNICO BRIGADISTA DE EMERGENCIA AMBIENTAL	610	6,438.19
TECNICO ESPECIALIZADO C, SUPERVISOR, AUXILIAR ADMINISTRATIVO F	612	5,402.55
LIDER DE PROYECTOS, OPERADOR DE FONDO	614	5,029.50
TÉCNICO C, AUXILIAR ADMINISTRATIVO H	616	4,507.75
AUXILIAR ADMINISTRATIVO, COCINERO	618	4,224.72
TECNICO ESPECIALIZADO, JARDINERO A	620	3,433.00
JEFE DE OFICINA	622	3,260.82



SUPERVISOR, AUXILIAR TECNICO C	624	3,131.47
ANALISTA	626	3,131.47

INSTITUTO ESTATAL DE EDUCACIÓN BÁSICA DEL ESTADO DE MORELOS

PLAZAS Y TABULADORES DEL MAGISTERIO DEL ESTADO DE MORELOS

PLAZAS

ORIGEN	TIPO	CATEGORIA	DESCRIPCIÓN	NIVEL DE SUELDO	JORNADA	HORAS	SUELDO	OTROS CONCEPTOS	INGRESO MENSUAL BRUTO
F	BASE	A01803	ADMINISTRATIVO ESPECIALIZADO	21	1,056		6,263.10	3,406.46	9,669.56
F	BASE	A01805	AUXILIAR DE ADMINISTRADOR	21	65		6,263.10	3,406.46	9,669.56
F	BASE	A01806	ANALISTA ADMINISTRATIVO	27	126		7,589.44	3,239.18	10,828.62



MORELOS
2018 - 2024

Decreto número mil ciento cinco, por el que se aprueba el Presupuesto de Egresos del Gobierno del Estado de Morelos para el ejercicio fiscal del 1 de enero al 31 de diciembre de 2021

Consejería Jurídica del Poder Ejecutivo del Estado de Morelos.
Dirección General de Legislación.
Subdirección de Jurisprudencia.

Última Reforma: Texto original

F	BASE	A01807	JEFE DE OFICINA	27ZA	152	7,943.66	4,700.46	12,644.12
F	BASE	A01820	AYUDANTE ADMINISTRATIVO	21	19	6,263.10	3,406.46	9,669.56
F	BASE	A02804	PROMOTOR	23	1	6,833.10	3,390.82	10,223.92
F	BASE	A03803	SECRETARIA DE APOYO	22	223	6,543.50	3,398.04	9,941.54
F	BASE	E0101	INSPECTORA DE JARDINES DE NIÑOS, FORANEA	07	13	20,674.68	12,718.42	33,393.10
F	BASE	E0101	INSPECTORA DE JARDINES DE NIÑOS, FORANEA	7A	2	25,104.92	13,015.88	38,120.80

275 de 1955

Aprobación
Promulgación
Publicación
Vigencia
Expidió
Periódico Oficial

2020/12/15
2020/12/29
2020/12/31
2021/01/01
LIV Legislatura
5899 Segunda y Tercera Sección "Tierra y Libertad"



			.						
F	BA SE	E0101	INSPECT ORA DE JARDINES DE NIÑOS, FORANEA .	7B	2		30,720. 50	13,015. 88	43,736. 38
F	BA SE	E0101	INSPECT ORA DE JARDINES DE NIÑOS, FORANEA .	7C	7		40,551. 02	13,015. 88	53,566. 90
F	BA SE	E0101	INSPECT ORA DE JARDINES DE NIÑOS, FORANEA .	7D	11		51,905. 42	13,015. 88	64,921. 30
F	BA SE	E0101	INSPECT ORA DE JARDINES DE NIÑOS, FORANEA .	7E	10		66,438. 86	13,015. 88	79,454. 74



			FORANEA						
F	BASE	E0105	INSPECTOR GENERAL DE SECTOR DE JARDIN DE NIÑOS, FORANEO	07	3		23,094.38	13,713.42	36,807.80
F	BASE	E0105	INSPECTOR GENERAL DE SECTOR DE JARDIN DE NIÑOS, FORANEO	7C	4		45,297.08	14,046.60	59,343.68
F	BASE	E0105	INSPECTOR GENERAL DE	7D	1		57,980.22	14,046.60	72,026.82



			SECTOR DE JARDIN DE NIÑOS, FORANEO						
F	BASE	E0105	INSPECTOR GENERAL DE SECTOR DE JARDIN DE NIÑOS, FORANEO	7E	3		74,214.74	14,046.60	88,261.34
F	BASE	E0113	INSPECTORA PARA CENTROS DE DESARROLLO INFANTIL.	07	5		20,674.68	12,718.42	33,393.10



INSTITUTO ESTATAL DE EDUCACIÓN BÁSICA DEL ESTADO DE MORELOS

ORIGEN	TIPO	CATEGORIA	DESCRIPCIÓN	NIVEL DE SUELDO	PLAZAS		SUELDO	OTROS CONCEPTOS	INGRESO BRUTO MENSUAL
					JORNADA	HORAS			
F	BASE	E0113	INSPECTORA PARA CENTROS DE DESARROLLO INFANTIL.	7A	4		25,104.92	13,015.88	38,120.80
F	BASE	E0121	DIRECTORA DE JARDIN DE NIÑOS, FORA	07	131		11,316.58	5,483.62	16,800.20



			NEA.						
F	B A S E	E012 1	DIREC TORA DE JARDI N DE NIÑOS , FORA NEA.	7A	60	15,39 0.60	5,659.34	21,049.94	
F	B A S E	E012 1	DIREC TORA DE JARDI N DE NIÑOS , FORA NEA.	7B	57	20,62 3.40	5,659.34	26,282.74	
F	B A S E	E012 1	DIREC TORA DE JARDI N DE NIÑOS , FORA	7C	32	27,22 2.82	5,659.34	32,882.16	



MORELOS
2018 - 2024

Decreto número mil ciento cinco, por el que se aprueba el Presupuesto de Egresos del Gobierno del Estado de Morelos para el ejercicio fiscal del 1 de enero al 31 de diciembre de 2021

Consejería Jurídica del Poder Ejecutivo del Estado de Morelos.
Dirección General de Legislación.
Subdirección de Jurisprudencia.

Última Reforma: Texto original

			NEA.						
F	B A S E	E012 1	DIREC TORA DE JARDI N DE NIÑOS , FORA NEA.	7D	35	34,84 5.26	5,659.34	40,504.60	
F	B A S E	E012 1	DIREC TORA DE JARDI N DE NIÑOS , FORA NEA.	7E	15	44,60 1.90	5,659.34	50,261.24	
F	B A S E	E012 5	DIREC TORA PARA CENT ROS DE DESA RROL	07	3	16,85 6.90	7,818.34	24,675.24	



			LO INFANTIL.						
F	B A S E	E012 5	DIRECTORA PARA CENTROS DE DESARROLLO INFANTIL.	7A	1		21,91 4.04	8,088.32	30,002.36
F	B A S E	E012 5	DIRECTORA PARA CENTROS DE DESARROLLO INFANTIL.	7C	2		38,76 1.54	8,088.32	46,849.86
F	B A S	E012 5	DIRECTORA PARA	7E	1		63,50	8,088.32	71,595.22



	E		CENTROS DE DESARROLLO INFANTIL.				6.90		
F	B A S E	E014 9	SUBDIRECTOR DE GESTIÓN, JARDÍN DE NIÑOS, FORA NEA	07	14		10,22 3.52	5,072.82	15,296.34
F	B A S E	E016 5	PROFESOR DE ENSEÑANZAS MUSICALES	07		649	357.2 8	185.88	543.16



			ELEM ENTA LES PARA JARDI N DE						
F	B A S E	E016 5	PROF ESOR DE ENSE NANZ AS MUSI CALE S ELEM ENTA LES PARA JARDI N DE	7A		15	485.8 0	191.54	677.34
F	B A S E	E016 5	PROF ESOR DE ENSE NANZ AS MUSI	7B		10	651.1 4	191.68	842.82



			CALE S ELEM ENTA LES PARA JARDI N DE						
--	--	--	---	--	--	--	--	--	--

INSTITUTO ESTATAL DE EDUCACIÓN BÁSICA DEL ESTADO DE MORELOS

PLAZAS

ORIGEN	TIPO	CATEGORIA	DESCRIPCIÓN	NIVEL DE SUELDO	JORNADA	HORAS	SUELDO	OTROS CONCEPTOS	INGRESO BRUTO MENSUAL
F	B A S E	E018 1	MAESTRA DE JARDIN DE NIÑOS, FORANEA.	07	1,274		8,687.10	4,526.76	13,213.86
F	B A	E018	MAESTRA	7A			11,81		16,534.06



	S E	1	DE JARDI N DE NINOS , FORA NEA.		426		4.68	4,719.38	
F	B A S E	E018 1	MAES TRA DE JARDI N DE NINOS , FORA NEA.	7B	154		15,83 1.32	4,723.28	20,554.60
F	B A S E	E018 1	MAES TRA DE JARDI N DE NINOS , FORA NEA.	7C	105		20,89 7.22	4,871.62	25,768.84
F	B A S	E018 1	MAES TRA DE	7D	42		26,74	4,877.28	31,626.02



	E		JARDIN DE NINOS , FORA NEA.				8.74		
F	B A S E	E018 1	MAES TRA DE JARDI N DE NINOS , FORA NEA.	7E	12		34,23 8.12	4,884.58	39,122.70
F	B A S E	E018 3	HORA S DE ACOM PANA NTE DE MUSIC A PARA JARDI N DE NINOS ,	07		1,116	397.2 8	203.90	601.18



			FORA NEO						
F	B A S E	E018 3	HORA S DE ACOM PANA NTE DE MUSIC A PARA JARDI N DE NINOS , FORA NEO	7A		28	540.4 0	210.68	751.08
F	B A S E	E018 3	HORA S DE ACOM PANA NTE DE MUSIC A PARA JARDI N DE	7B		6	724.0 8	210.82	934.90



			NINOS , FORA NEO						
F	B A S E	E019 5	EDUC ADOR A PARA CENT ROS DE DESA RROLL O INFAN TIL.	07	20	12,35 2.06	6,144.40	18,496.46	
F	B A S E	E019 5	EDUC ADOR A PARA CENT ROS DE DESA RROLL O INFAN TIL.	7A	1	16,79 8.92	6,392.02	23,190.94	



MORELOS
2018 - 2024

Decreto número mil ciento cinco, por el que se aprueba el Presupuesto de Egresos del Gobierno del Estado de Morelos para el ejercicio fiscal del 1 de enero al 31 de diciembre de 2021

Consejería Jurídica del Poder Ejecutivo del Estado de Morelos.
Dirección General de Legislación.
Subdirección de Jurisprudencia.

Última Reforma: Texto original

F	B A S E	E019 5	EDUC ADOR A PARA CENT ROS DE DESA RROLL O INFAN TIL.	7B	5	22,51 0.42	6,397.16	28,907.58
F	B A S E	E019 5	EDUC ADOR A PARA CENT ROS DE DESA RROLL O INFAN TIL.	7C	8	29,71 3.76	6,403.66	36,117.42
F	B A S E	E019 5	EDUC ADOR A PARA	7D	2	38,03 3.74	6,411.22	44,444.96

290 de 1955

Aprobación
Promulgación
Publicación
Vigencia
Expidió
Periódico Oficial

2020/12/15
2020/12/29
2020/12/31
2021/01/01
LIV Legislatura
5899 Segunda y Tercera Sección "Tierra y Libertad"



			CENTROS DE DESARROLLO INFANTIL.						
F	B A S E	E019 9	MTRA DE JARDIN DE NINOS DE 3/4 DE TIEMPO EN CURSO CON FORTAL	07	2	11,46 6.58	5,687.90	17,154.48	

INSTITUTO ESTATAL DE EDUCACIÓN BÁSICA DEL ESTADO DE MORELOS

PLAZAS

ORIGEN	TIPO	CATEGORIA	DESCRIPCIÓN	NIVEL DE SUELDO	JORNADA	HORAS	SUELDO	OTROS CONCEPTOS	INGRESO BRUTO MENSUAL
--------	------	-----------	-------------	-----------------	---------	-------	--------	-----------------	-----------------------



F	B A S E	E020 1	INSPE CTOR DE ZONA DE ENSE ÑANZ A PRIMA RIA, FORA NEO.	07	18	20,67 4.68	12,718.42	33,393.10
F	B A S E	E020 1	INSPE CTOR DE ZONA DE ENSE ÑANZ A PRIMA RIA, FORA NEO.	7A	11	25,10 4.92	13,015.88	38,120.80
F	B A S E	E020 1	INSPE CTOR DE ZONA	7B	12	30,72 0.50	13,015.88	43,736.38



			DE ENSE NANZ A PRIMA RIA, FORA NEO.						
F	B A S E	E020 1	INSPE CTOR DE ZONA DE ENSE NANZ A PRIMA RIA, FORA NEO.	7BC	1	35,63 5.84	13,015.88	48,651.72	
F	B A S E	E020 1	INSPE CTOR DE ZONA DE ENSE NANZ A	7C	11	40,55 1.04	13,015.88	53,566.92	



			PRIMA RIA, FORA NEO.						
F	B A S E	E020 1	INSPE CTOR DE ZONA DE ENSE NANZ A PRIMA RIA, FORA NEO.	7D	13	51,90 5.42	13,015.88	64,921.30	
F	B A S E	E020 1	INSPE CTOR DE ZONA DE ENSE NANZ A PRIMA RIA, FORA NEO.	7E	9	66,43 8.86	13,015.88	79,454.74	



F	B A S E	E020 5	JEFE DE SECT OR DE EDUC ACION PRIMA RIA, FORA NEO.	07	1	23,09 4.38	18,179.02	41,273.40
F	B A S E	E020 5	JEFE DE SECT OR DE EDUC ACION PRIMA RIA, FORA NEO.	7B	3	34,31 5.98	18,512.20	52,828.18
F	B A S E	E020 5	JEFE DE SECT OR DE EDUC ACION PRIMA RIA,	7C	4	45,29 7.08	18,512.20	63,809.28



			FORA NEO.						
F	B A S E	E020 5	JEFE DE SECT OR DE EDUC ACION PRIMA RIA, FORA NEO.	7D	1	57,98 0.22	18,512.20	76,492.42	
F	B A S E	E020 5	JEFE DE SECT OR DE EDUC ACION PRIMA RIA, FORA NEO.	7E	4	74,21 4.74	18,512.20	92,726.94	
F	B A S E	E022 1	DIREC TOR DE PRIMA RIA, FORA	07	284	11,31 6.58	5,483.62	16,800.20	



			NEO.						
F	B A S E	E022 1	DIREC TOR DE PRIMA RIA, FORA NEO.	7A	107	15,39 0.60	5,659.34	21,049.94	
F	B A S E	E022 1	DIREC TOR DE PRIMA RIA, FORA NEO.	7B	116	20,62 3.40	5,659.34	26,282.74	
F	B A S E	E022 1	DIREC TOR DE PRIMA RIA, FORA NEO.	7BC	1	23,92 3.14	5,659.34	29,582.48	
F	B A S E	E022 1	DIREC TOR DE PRIMA RIA,	7C	94	27,22 2.80	5,659.34	32,882.14	



			FORA NEO.						
F	B A S E	E022 1	DIREC TOR DE PRIMA RIA, FORA NEO.	7D	46		34,84 5.26	5,659.34	40,504.60
F	B A S E	E022 1	DIREC TOR DE PRIMA RIA, FORA NEO.	7E	40		44,60 1.90	5,659.34	50,261.24

INSTITUTO ESTATAL DE EDUCACIÓN BÁSICA DEL ESTADO DE MORELOS

OR IG EN	TI P O	CAT EGO RIA	DESCRI PCIÓN	NIVEL DE SUELDO	PLAZAS			OTROS CONCEP TOS	INGRESO BRUTO MENSUAL
					JORN ADA	HOR AS	SUEL DO		
F	B A	E022	DIRECT OR DE	7A			19,99		27,724.94



	S E	3	INTERN ADO DE PRIMA RIA, FORAN EO.		1		3.10	7,731.84	
F	B A S E	E024 7	SUBDIR ECTOR ACADE MICO, DE PRIMA RIA, FORAN EO	07	7		10,22 3.52	5,072.82	15,296.34
F	B A S E	E024 9	SUBDIR ECTOR DE GESTIO N, DE PRIMA RIA, FORAN EO	07	36		10,22 3.52	5,072.82	15,296.34
F	B A S	E026 1	MAEST RO DE ADIENT RAMIE	07		135	347.7 6	182.16	529.92



	E		NTO DE PRIMA RIA, FORAN EO.						
F	B A S E	E028 1	MAEST RO DE GRUPO DE PRIMA RIA, FORAN EO.	07	5,159	8,687 .10	4,526.76	13,213.86	
F	B A S E	E028 1	MAEST RO DE GRUPO DE PRIMA RIA, FORAN EO.	72	13	13,89 9.32	4,526.76	18,426.08	
F	B A S E	E028 1	MAEST RO DE GRUPO DE PRIMA RIA, FORAN	7A	1,073	11,81 4.68	4,719.38	16,534.06	



			EO.						
F	B A S E	E028 1	MAESTRO DE GRUPO DE PRIMARIA, FORANEO.	7B	318	15,83 1.32	4,723.28	20,554.60	
F	B A S E	E028 1	MAESTRO DE GRUPO DE PRIMARIA, FORANEO.	7C	157	20,89 7.22	4,871.62	25,768.84	
F	B A S E	E028 1	MAESTRO DE GRUPO DE PRIMARIA, FORANEO.	7D	65	26,74 8.74	4,877.28	31,626.02	
F	B A	E028	MAESTRO DE	7E		34,23		39,122.70	



	S E	1	GRUPO DE PRIMARIA, FORANEO.		49		8.12	4,884.58	
F	B A S E	E029 9	MAESTRO DE GRUPO DE PRIMARIA DE 3/4 DE TIEMPO EN CURSO CON F	07	3		11,466.58	5,687.90	17,154.48
F	B A S E	E030 1	INSPECTOR GENERAL DE SEGUNDA ENSEÑANZA, FORANEO.	07	2		29,793.18	21,840.14	51,633.32



F	B A S E	E030 1	INSPEC TOR GENER AL DE SEGUN DA ENSE ANZA, FORAN EO.	7A	4	36,17 7.38	22,279.0 6	58,456.44
F	B A S E	E030 1	INSPEC TOR GENER AL DE SEGUN DA ENSE ANZA, FORAN EO.	7B	3	45,78 7.04	22,279.0 6	68,066.10
F	B A S E	E030 1	INSPEC TOR GENER AL DE SEGUN DA ENSE ANZA,	7C	2	60,43 8.84	22,279.0 6	82,717.90



			FORAN EO.						
--	--	--	--------------	--	--	--	--	--	--

INSTITUTO ESTATAL DE EDUCACIÓN BÁSICA DEL ESTADO DE MORELOS

PLAZAS

ORIGEN	TIPO	CATEGORÍA	DESCRIPCIÓN	NIVEL DE SUELDO	JORNADA	HORAS	SUELDO	OTROS CONCEPTOS	INGRESO BRUTO MENSUAL
F	BÁSICA	E0301	INSPECTOR GENERAL DE SEGUNDA ENSEÑANZA, FORANEO.	7D	4		77,361.70	22,279.06	99,640.76
F	BÁSICA	E0301	INSPECTOR GENERAL DE	7E	6		99,023.02	22,279.06	121,302.08



			SEGU NDA ENSE NANZ A, FORA NEO.						
F	B A S E	E032 1	DIREC TOR DE SECU NDARI A FORA NEA.	07	33	26,76 9.06	12,301.44	39,070.50	
F	B A S E	E032 1	DIREC TOR DE SECU NDARI A FORA NEA.	7A	19	32,50 5.22	12,689.64	45,194.86	
F	B A S E	E032 1	DIREC TOR DE SECU NDARI	7B	9	41,13 9.44	12,689.64	53,829.08	



			A FORA NEA.						
F	B A S E	E032 1	DIREC TOR DE SECU NDARI A FORA NEA.	7C	5	54,30 3.96	12,689.64	66,993.60	
F	B A S E	E032 1	DIREC TOR DE SECU NDARI A FORA NEA.	7D	1	69,50 9.14	12,689.64	82,198.78	
F	B A S E	E032 1	DIREC TOR DE SECU NDARI A FORA NEA.	7E	1	88,97 1.68	12,689.64	101,661.32	



F	B A S E	E034 1	SUBDI RECT OR SECR ETARI O DE SECU NDARI A FORA NEA.	07	49	25,73 9.20	11,886.22	37,625.42
F	B A S E	E034 1	SUBDI RECT OR SECR ETARI O DE SECU NDARI A FORA NEA.	7A	20	31,25 4.74	12,257.82	43,512.56
F	B A S E	E034 1	SUBDI RECT OR SECR ETARI O DE	7B	14	39,55 6.82	12,257.82	51,814.64



			SECUNDARIA FORANEA.						
F	B A S E	E034 1	SUBDIRECTOR SECRETARÍA DE SECUNDARIA FORANEA.	7C	8	52,21 4.98	12,257.82	64,472.80	
F	B A S E	E034 1	SUBDIRECTOR SECRETARÍA DE SECUNDARIA FORANEA.	7E	3	85,54 9.10	12,257.82	97,806.92	



F	B A S E	E035 1	JEFE DE ENSE NANZ A SECU NDARI A, FORA NEO.	07	18	28,10 6.72	21,239.10	49,345.82
F	B A S E	E035 1	JEFE DE ENSE NANZ A SECU NDARI A, FORA NEO.	7A	11	34,12 9.56	21,644.76	55,774.32
F	B A S E	E035 1	JEFE DE ENSE NANZ A SECU NDARI A,	7B	9	43,19 5.26	21,644.76	64,840.02



			FORA NEO.						
F	B A S E	E035 1	JEFE DE ENSE NANZ A SECU NDARI A, FORA NEO.	7C	12	57,01 7.68	21,644.76	78,662.44	
F	B A S E	E035 1	JEFE DE ENSE NANZ A SECU NDARI A, FORA NEO.	7D	4	72,98 2.62	21,644.76	94,627.38	

INSTITUTO ESTATAL DE EDUCACIÓN BÁSICA DEL ESTADO DE MORELOS

PLAZAS

OR	TI	CAT	DESCRI	NIVEL	JORN	HOR	SUEL	OTROS	INGRESO
----	----	-----	--------	-------	------	-----	------	-------	---------



IG EN	P O	EGO RIA	PCIÓN	DE SUELD O	ADA	AS	DO	CONCEP TOS	BRUTO MENSUAL
F	B A S E	E035 1	JEFE DE ENSEÑANZA SECUNDARIA, FORANEO.	7E	3		93,417.72	21,644.76	115,062.48
F	B A S E	E036 2	PROFESOR DE ENSEÑANZA SECUNDARIA EN EL DISTRITO FEDERAL.	07		4	451.88	228.12	680.00
F	B A S E	E036 3	PROFESOR DE ENSEÑANZA SECUNDARIA,	07			37,988	451.88	680.00



			FORAN EA.						
F	B A S E	E036 3	PROFE SOR DE ENSE ANZA SECUN DARIA, FORAN EA.	7A		6,018	614.4 0	235.40	849.80
F	B A S E	E036 3	PROFE SOR DE ENSE ANZA SECUN DARIA, FORAN EA.	7B		1,405	823.4 0	235.60	1,059.00
F	B A S E	E036 3	PROFE SOR DE ENSE ANZA SECUN DARIA, FORAN EA.	7C		911	1,087 .02	235.84	1,322.86



F	B A S E	E036 3	PROFE SOR DE ENSE ANZA SECUN DARIA, FORAN EA.	7D		396	1,391 .16	236.14	1,627.30
F	B A S E	E036 3	PROFE SOR DE ENSE ANZA SECUN DARIA, FORAN EA.	7E		130	1,780 .56	236.50	2,017.06
F	B A S E	E036 5	PROFE SOR DE ADIENT RAMIEN TO, DE SECUN DARIA, FORAN EO.	07		8,612	451.8 8	228.12	680.00
F	B A S	E036 5	PROFE SOR DE ADIENT	7A		761	614.4	235.40	849.80



	E		RAMIEN TO, DE SECUN DARIA, FORAN EO.				0		
F	B A S E	E036 5	PROFE SOR DE ADIEST RAMIEN TO, DE SECUN DARIA, FORAN EO.	7B		297	823.4 0	235.60	1,059.00
F	B A S E	E036 5	PROFE SOR DE ADIEST RAMIEN TO, DE SECUN DARIA, FORAN EO.	7C		123	1,087 .02	235.84	1,322.86
F	B A S	E036 5	PROFE SOR DE ADIEST RAMIEN	7D		36	1,391 .16	236.14	1,627.30



	E		TO, DE SECUN DARIA, FORAN EO.						
F	B A S E	E036 6	HORAS DE ENSEN ANZA DE ADIEST RAMIEN TO DE SECUN DARIAS GENER ALE	07		58	451.8 8	228.12	680.00

INSTITUTO ESTATAL DE EDUCACIÓN BÁSICA DEL ESTADO DE MORELOS

PLAZAS

OR IGE N	TI P O	CAT EGO RIA	DESCRI PCIÓN	NIVEL DE SUELD O	JOR NA DA	HOR AS	SUEL DO	OTROS CONCEP TOS	INGRESO BRUTO MENSUAL
----------	--------	-------------	--------------	------------------	-----------	--------	---------	------------------	-----------------------



MORELOS
2018 - 2024

Decreto número mil ciento cinco, por el que se aprueba el Presupuesto de Egresos del Gobierno del Estado de Morelos para el ejercicio fiscal del 1 de enero al 31 de diciembre de 2021

Consejería Jurídica del Poder Ejecutivo del Estado de Morelos.
Dirección General de Legislación.
Subdirección de Jurisprudencia.

Última Reforma: Texto original

F	B A S E	E036 6	HORAS DE ENSENA NZA DE ADIENT RAMIEN TO DE SECUN DARIAS GENER ALE	7A	6	614.4 0	235.40	849.80
F	B A S E	E036 6	HORAS DE ENSENA NZA DE ADIENT RAMIEN TO DE SECUN DARIAS GENER ALE	7B	9	823.4 0	235.60	1,059.00
F	B A S E	E036 6	HORAS DE ENSENA NZA DE ADIENT RAMIEN	7C	6	1,087 .02	235.84	1,322.86

316 de 1955

Aprobación 2020/12/15
Promulgación 2020/12/29
Publicación 2020/12/31
Vigencia 2021/01/01
Expidió LIV Legislatura
Periódico Oficial 5899 Segunda y Tercera Sección "Tierra y Libertad"



			TO DE SECUNDARIAS GENERALES						
F	BASE	E0371	PROFESOR ORIENTADOR DE ENSEÑANZA SECUNDARIA, FORANEA.	07		628	451.88	228.12	680.00
F	BASE	E0371	PROFESOR ORIENTADOR DE ENSEÑANZA SECUNDARIA, FORANEA.	7A		110	614.40	235.40	849.80



F	B A S E	E037 1	PROFESOR ORIENTADOR DE ENSEÑANZA SECUNDARIA, FORANEA.	7B		25	823.40	235.60	1,059.00
F	B A S E	E037 1	PROFESOR ORIENTADOR DE ENSEÑANZA SECUNDARIA, FORANEA.	7C		21	1,087.02	235.84	1,322.86
F	B A S E	E039 0	HORAS DE ENSEÑANZA DE ADIESTRAMIENTO	07		6	436.84	223.90	660.74



			TO DE SECUN DARIAS GENER ALE						
F	B A S E	E039 2	HORAS DE ENSENA NZA SECUN DARIA PARA FORTAL ECIMIE NTO CURRIC ULA	07		56	451.8 8	228.12	680.00
F	B A S E	E039 2	HORAS DE ENSENA NZA SECUN DARIA PARA FORTAL ECIMIE NTO CURRIC	7A		106	614.4 0	235.40	849.80



			ULA						
F	B A S E	E039 2	HORAS DE ENSEÑANZA SECUNDARIA PARA FORTALECIMIENTO CURRICULAR	7B		52	823.40	235.60	1,059.00
F	B A S E	E039 2	HORAS DE ENSEÑANZA SECUNDARIA PARA FORTALECIMIENTO CURRICULAR	7C		18	1,087.02	235.84	1,322.86
F	B A	E039 2	HORAS DE	7D		26	1,391	236.14	1,627.30



	S E		ENSENANZA SECUNDARIA PARA FORTALECIMIENTO CURRICULAR				.16		
F	B A S E	E039 2	HORAS DE ENSEÑANZA SECUNDARIA PARA FORTALECIMIENTO CURRICULAR	7E		6	1,780 .56	236.50	2,017.06

INSTITUTO ESTATAL DE EDUCACIÓN BÁSICA DEL ESTADO DE MORELOS

PLAZAS

ORIGEN	TIPO	CATEGORÍA	DESCRIPCIÓN	NIVEL DE SUELDO	JORNADA	HORA	SUELDO	OTROS CONCEPTOS	INGRESO BRUTO
--------	------	-----------	-------------	-----------------	---------	------	--------	-----------------	---------------



N	O	A	ÓN	O		S		TOS	MENSUAL
F	B A S E	E040 1	INSPE CTOR GENE RAL DE SECU NDARI AS TECNI CAS.	07	3		29,79 3.18	21,840.14	51,633.32
F	B A S E	E040 1	INSPE CTOR GENE RAL DE SECU NDARI AS TECNI CAS.	7A	7		36,17 7.38	22,279.06	58,456.44
F	B A S E	E040 1	INSPE CTOR GENE RAL DE SECU NDARI	7C	2		60,43 8.84	22,279.06	82,717.90



			AS TECNI CAS.						
F	B A S E	E042 1	DIREC TOR DE ESCU ELA SECU NDARI A TECNI CA, FORA NEO	07	20	26,76 9.06	12,301.44	39,070.50	
F	B A S E	E042 1	DIREC TOR DE ESCU ELA SECU NDARI A TECNI CA, FORA NEO	7A	19	32,50 5.22	12,689.64	45,194.86	



F	B A S E	E042 1	DIREC TOR DE ESCU ELA SECU NDARI A TECNI CA, FORA NEO	7B	5	41,13 9.44	12,689.64	53,829.08
F	B A S E	E042 1	DIREC TOR DE ESCU ELA SECU NDARI A TECNI CA, FORA NEO	7C	4	54,30 3.96	12,689.64	66,993.60
F	B A S E	E042 1	DIREC TOR DE ESCU	7D	3	69,50 9.14	12,689.64	82,198.78



			ELA SECU NDARI A TECNI CA, FORA NEO						
F	B A S E	E044 1	SUBDI RECT OR SECR ETARI O DE ESCU ELA SECU NDARI A TECNI CA, FORA NE	07	38	25,73 9.20	11,886.22	37,625.42	
F	B A S E	E044 1	SUBDI RECT OR SECR ETARI	7A	15	31,25 4.74	12,257.82	43,512.56	



MORELOS
2018 - 2024

Decreto número mil ciento cinco, por el que se aprueba el Presupuesto de Egresos del Gobierno del Estado de Morelos para el ejercicio fiscal del 1 de enero al 31 de diciembre de 2021

Consejería Jurídica del Poder Ejecutivo del Estado de Morelos.
Dirección General de Legislación.
Subdirección de Jurisprudencia.

Última Reforma: Texto original

			O DE ESCUELA SECUNDARIA TECNICA, FORANE						
F	B A S E	E044 1	SUBDIRECTOR SECRETARÍA DE ESCUELA SECUNDARIA TECNICA, FORANE	7B	7		39,556.82	12,257.82	51,814.64
F	B A S	E044 1	SUBDIRECTOR	7C	3		52,214.98	12,257.82	64,472.80



	E		SECRETARÍA DE EDUCACIÓN SECUNDARIA TÉCNICA, FORANE						
F	B A S E	E044 1	SUBDIRECTOR SECRETARÍA DE EDUCACIÓN SECUNDARIA TÉCNICA, FORANE	7D	1	66,835.22	12,257.82	79,093.04	



INSTITUTO ESTATAL DE EDUCACIÓN BÁSICA DEL ESTADO DE MORELOS

PLAZAS									
ORIGEN	TIPO	CATEGORIA	DESCRIPCIÓN	NIVEL DE SUELDO	JORNADA	HORAS	SUELDO	OTROS CONCEPTOS	INGRESO BRUTO MENSUAL
F	BÁSICA	E0451	JEFE DE ENSEÑANZA SECUNDARIA TECNICA, FORANEO	07	7		28,106.72	21,239.10	49,345.82
F	BÁSICA	E0451	JEFE DE ENSEÑANZA SECUNDARIA TECNICA, FORANEO	7A	12		34,129.56	21,644.76	55,774.32



F	B A S E	E045 1	JEFE DE ENSEN ANZA SECUN DARIA TECNIC A, FORAN EO	7B	8	43,19 5.26	21,644.7 6	64,840.02
F	B A S E	E045 1	JEFE DE ENSEN ANZA SECUN DARIA TECNIC A, FORAN EO	7C	4	57,01 7.68	21,644.7 6	78,662.44
F	B A S E	E045 1	JEFE DE ENSEN ANZA SECUN DARIA TECNIC A,	7D	4	72,98 2.62	21,644.7 6	94,627.38



			FORAN EO						
F	B A S E	E045 1	JEFE DE ENSEN ANZA SECUN DARIA TECNIC A, FORAN EO	7E	2		93,41 7.72	21,644.7 6	115,062.48
F	B A S E	E046 1	PROFE SOR DE ADIENT RAMIE NTO DE SECUN DARIA TECNIC A FORAN EA.	07		10	436.8 4	223.90	660.74
F	B A S E	E046 3	PROFE SOR DE ENSEN ANZA SECUN	07		24,63 1	451.8 8	228.12	680.00



			DARIA TECNIC A, FORAN EO.						
F	B A S E	E046 3	PROFE SOR DE ENSEN ANZA SECUN DARIA TECNIC A, FORAN EO.	7A		3,938	614.4 0	235.40	849.80
F	B A S E	E046 3	PROFE SOR DE ENSEN ANZA SECUN DARIA TECNIC A, FORAN EO.	7B		938	823.4 0	235.60	1,059.00
F	B A S	E046 3	PROFE SOR DE ENSEN	7C		529	1,087	235.84	1,322.86



	E		ANZA SECUN DARIA TECNIC A, FORAN EO.				.02		
F	B A S E	E046 3	PROFE SOR DE ENSEN ANZA SECUN DARIA TECNIC A, FORAN EO.	7D		263	1,391 .16	236.14	1,627.30
F	B A S E	E046 3	PROFE SOR DE ENSEN ANZA SECUN DARIA TECNIC A, FORAN EO.	7E		182	1,780 .56	236.50	2,017.06



F	B A S E	E046 5	PROFE SOR DE ADIEST RAMIE NTO DE SECUN DARIA TECNIC A, FORAN EO, T	07		9,514	451.8 8	228.12	680.00
F	B A S E	E046 5	PROFE SOR DE ADIEST RAMIE NTO DE SECUN DARIA TECNIC A, FORAN EO, T	7A		1,083	614.4 0	235.40	849.80
F	B A S E	E046 5	PROFE SOR DE ADIEST RAMIE NTO DE SECUN	7B		544	823.4 0	235.60	1,059.00



			DARIA TECNIC A, FORAN EO, T						
--	--	--	---	--	--	--	--	--	--

INSTITUTO ESTATAL DE EDUCACIÓN BÁSICA DEL ESTADO DE MORELOS

PLAZAS

ORIGEN	TIPO	CATEGORIA	DESCRIPCIÓN	NIVEL DE SUELDO	JORNADA	HORAS	SUELDO	OTROS CONCEPTOS	INGRESO BRUTO MENSUAL
F	BASE	E0465	PROFESOR DE ADIESTRAMIENTO DE SECUNDARIA TECNICA, FORANEO, T	7C		275	1,087.02	235.84	1,322.86
F	BAS	E0465	PROFESOR DE ADIEST	7D		105	1,391	236.14	1,627.30



	E		RAMIEN TO DE SECUN DARIA TECNIC A, FORAN EO, T				.16		
F	B A S E	E046 5	PROFE SOR DE ADIEST RAMIEN TO DE SECUN DARIA TECNIC A, FORAN EO, T	7E		64	1,780 .56	236.50	2,017.06
F	B A S E	E046 6	HORAS DE ENSEN ANZA DE ADIEST RAMIEN TO DE SECUN	07		69	451.8 8	228.12	680.00



			DARIAS TECNIC AS						
F	B A S E	E046 6	HORAS DE ENSEN ANZA DE ADIENT RAMIEN TO DE SECUN DARIAS TECNIC AS	7A		71	614.4 0	235.40	849.80
F	B A S E	E046 6	HORAS DE ENSEN ANZA DE ADIENT RAMIEN TO DE SECUN DARIAS TECNIC AS	7B		38	823.4 0	235.60	1,059.00



F	B A S E	E046 6	HORAS DE ENSEN ANZA DE ADIEST RAMIEN TO DE SECUN DARIAS TECNIC AS	7C		18	1,087 .02	235.84	1,322.86
F	B A S E	E046 6	HORAS DE ENSEN ANZA DE ADIEST RAMIEN TO DE SECUN DARIAS TECNIC AS	7D		16	1,391 .16	236.14	1,627.30
F	B A S E	E049 2	HORAS DE ENSEN ANZA	07		55	451.8 8	228.12	680.00



			DE SECUN DARIA TECNIC A PARA FORTA LECIMI ENT						
F	B A S E	E049 2	HORAS DE ENSEN ANZA DE SECUN DARIA TECNIC A PARA FORTA LECIMI ENT	7A		86	614.4 0	235.40	849.80
F	B A S E	E049 2	HORAS DE ENSEN ANZA DE SECUN DARIA TECNIC	7B		37	823.4 0	235.60	1,059.00



			A PARA FORTALECIMIENTO						
F	B A S E	E049 2	HORAS DE ENSEÑANZA DE SECUNDARIA TECNICA PARA FORTALECIMIENTO	7C		34	1,087.02	235.84	1,322.86

INSTITUTO ESTATAL DE EDUCACIÓN BÁSICA DEL ESTADO DE MORELOS

PLAZAS									
ORIGEN	TIPO	CATEGORIA	DESCRIPCIÓN	NIVEL DE SUELDO	JORNADA	HORAS	SUELDO	OTROS CONCEPTOS	INGRESO BRUTO MENSUAL
F	B A S	E049 2	HORAS DE ENSEÑANZA	7D		39	1,391	236.14	1,627.30



	E		ANZA DE SECUNDARIA TECNICA PARA FORTALECIMIENTO				.16		
F	BASE	E0492	HORAS DE ENSEÑANZA DE SECUNDARIA TECNICA PARA FORTALECIMIENTO	7E		5	1,780.56	236.50	2,017.06
F	BASE	E0629	DIRECTOR DE ESCUELA DE EDUCACION ESPECIAL	07	39		11,460.70	7,876.03	19,336.73



			AL						
F	B A S E	E062 9	DIRECTOR DE ESCUELA DE EDUCACION ESPECIAL	7A	15	15,58 6.50	8,053.27	23,639.77	
F	B A S E	E062 9	DIRECTOR DE ESCUELA DE EDUCACION ESPECIAL	7B	16	20,88 5.96	8,053.27	28,939.23	
F	B A S E	E062 9	DIRECTOR DE ESCUELA DE EDUCACION ESPECIAL	7C	8	27,56 9.50	8,053.27	35,622.77	
F	B A	E062	DIRECTOR DE	7D		35,28		43,342.21	



	S E	9	ESCUE LA DE EDUCA CION ESPECI AL		10		8.94	8,053.27	
F	B A S E	E062 9	DIRECT OR DE ESCUE LA DE EDUCA CION ESPECI AL	7E	3		45,16 9.80	8,053.27	53,223.07
F	B A S E	E063 3	SUPER VISOR DE EDUCA CION ESPECI AL FORAN EO.	07	1		21,01 0.90	15,919.9 9	36,930.89
F	B A S E	E063 3	SUPER VISOR DE EDUCA CION	7A	1		25,51 3.28	16,224.2 9	41,737.57



			ESPECIAL FORANEO.						
F	B A S E	E0633	SUPERVISOR DE EDUCACION ESPECIAL FORANEO.	7B	1		31,220.16	16,224.29	47,444.45
F	B A S E	E0633	SUPERVISOR DE EDUCACION ESPECIAL FORANEO.	7C	2		41,210.50	16,224.29	57,434.79
F	B A S E	E0633	SUPERVISOR DE EDUCACION ESPECIAL	7D	2		52,749.48	16,224.29	68,973.77



			AL FORAN EO.						
F	B A S E	E063 3	SUPERVISOR DE EDUCACION ESPECIAL FORAN EO.	7E	1		67,519.38	16,224.29	83,743.67
F	B A S E	E067 1	PROFESOR ORIENTADOR PROFESIONAL DE ENSEANZA SUPERIOR, FORAN	07		21	451.88	228.12	680.00

INSTITUTO ESTATAL DE EDUCACIÓN BÁSICA DEL ESTADO DE MORELOS



ORIGEN	TIPO	CATEGORIA	DESCRIPCIÓN	NIVEL DE SUELDO	PLAZAS		SUELDO	OTROS CONCEPTOS	INGRESO BRUTO MENSUAL
					JORNADA	HORAS			
F	BASE	E0681	MAESTRO DE ESCUELA DE EXPERIMENTACION PEDAGOGICA, FORANEO.	07	2		9,059.44	6,217.07	15,276.51
F	BASE	E0687	MAESTRO DE EDUCACION ESPECIAL	07	481		9,059.44	6,217.07	15,276.51
F	BASE	E0687	MAESTRO DE EDUCACION ESPECIAL	7A	133		12,321.52	6,422.83	18,744.35



			AL						
F	B A S E	E068 7	MAESTR O DE EDUCAC ION ESPECI AL	7B	47	16,51 1.20	6,426.93	22,938.13	
F	B A S E	E068 7	MAESTR O DE EDUCAC ION ESPECI AL	7C	28	21,79 4.40	6,566.89	28,361.29	
F	B A S E	E068 7	MAESTR O DE EDUCAC ION ESPECI AL	7D	12	27,89 6.62	6,572.83	34,469.45	
F	B A S E	E068 7	MAESTR O DE EDUCAC ION ESPECI AL	7E	13	35,70 7.58	6,580.43	42,288.01	



F	B A S E	E068 9	MAESTR O PSICOL OGO ORIENT ADOR PARA EDUCAC ION ESPECI AL	07	90	9,059 .44	6,217.07	15,276.51
F	B A S E	E068 9	MAESTR O PSICOL OGO ORIENT ADOR PARA EDUCAC ION ESPECI AL	7A	26	12,32 1.52	6,422.83	18,744.35
F	B A S E	E068 9	MAESTR O PSICOL OGO ORIENT ADOR	7B	7	16,51 1.20	6,426.93	22,938.13



			PARA EDUCACION ESPECIAL						
F	B A S E	E0689	MAESTRO PSICOLOGO ORIENTADOR PARA EDUCACION ESPECIAL	7C	8	21,794.40	6,566.89	28,361.29	
F	B A S E	E0689	MAESTRO PSICOLOGO ORIENTADOR PARA EDUCACION ESPECIAL	7D	3	27,896.62	6,572.83	34,469.45	



F	B A S E	E068 9	MAESTR O PSICOL OGO ORIENT ADOR PARA EDUCAC ION ESPECI AL	7E	1	35,70 7.58	6,580.43	42,288.01
F	B A S E	E070 1	INSPEC TOR NORMAL ISTA DE EDUCAC ION FISICA, FORANE A	07	4	29,79 3.18	21,840.14	51,633.32
F	B A S E	E070 1	INSPEC TOR NORMAL ISTA DE EDUCAC ION FISICA, FORANE	7A	2	36,17 7.38	22,279.06	58,456.44



			A						
F	B A S E	E070 1	INSPEC TOR NORMAL ISTA DE EDUCAC ION FISICA, FORANE A	7B	2	45,78 7.04	22,279.06	68,066.10	
F	B A S E	E070 1	INSPEC TOR NORMAL ISTA DE EDUCAC ION FISICA, FORANE A	7C	1	60,43 8.84	22,279.06	82,717.90	
F	B A S E	E070 1	INSPEC TOR NORMAL ISTA DE EDUCAC ION FISICA, FORANE	7D	2	77,36 1.70	22,279.06	99,640.76	



			A						
--	--	--	---	--	--	--	--	--	--

INSTITUTO ESTATAL DE EDUCACIÓN BÁSICA DEL ESTADO DE MORELOS

PLAZAS									
ORIGEN	TIPO	CATEGORIA	DESCRIPCIÓN	NIVEL DE SUELDO	JORNADA	HORAS	SUELDO	OTROS CONCEPTOS	INGRESO BRUTO MENSUAL
F	BASE	E0701	INSPECTOR NORMALISTA DE EDUCACION FISICA, FORANEA	7E	1		99,023.02	22,279.06	121,302.08
F	BASE	E0763	PROFESOR NORMALISTA DE EDUCACION	07		5,855	451.88	228.12	680.00



			FISICA, FORAN EO						
F	B A S E	E076 3	PROFE SOR NORMA LISTA DE EDUCA CION FISICA, FORAN EO	7A		1,25 8	614.4 0	235.40	849.80
F	B A S E	E076 3	PROFE SOR NORMA LISTA DE EDUCA CION FISICA, FORAN EO	7B		554	823.4 0	235.60	1,059.00
F	B A S E	E076 3	PROFE SOR NORMA LISTA DE	7C		136	1,087 .02	235.84	1,322.86



			EDUCA CION FISICA, FORAN EO						
F	B A S E	E076 3	PROFE SOR NORMA LISTA DE EDUCA CION FISICA, FORAN EO	7D		54	1,391 .16	236.14	1,627.30
F	B A S E	E076 5	PROFE SOR DE ADIENT RAMIEN TO, DE SECUN DARIA, FORAN EO.	07		9,13 5	451.8 8	228.12	680.00
F	B A S	E076 5	PROFE SOR DE ADIENT RAMIEN	7A		3,93 7	614.4 0	235.40	849.80



	E		TO, DE SECUN DARIA, FORAN EO.						
F	B A S E	E076 5	PROFE SOR DE ADIEST RAMIEN TO, DE SECUN DARIA, FORAN EO.	7B		1,88 6	823.4 0	235.60	1,059.00
F	B A S E	E076 5	PROFE SOR DE ADIEST RAMIEN TO, DE SECUN DARIA, FORAN EO.	7C		1,10 0	1,087 .02	235.84	1,322.86
F	B A S E	E076 5	PROFE SOR DE ADIEST RAMIEN TO, DE	7D		486	1,391 .16	236.14	1,627.30



			SECUN DARIA, FORAN EO.						
F	B A S E	E076 5	PROFE SOR DE ADIEST RAMIEN TO, DE SECUN DARIA, FORAN EO.	7E		107	1,780 .56	236.50	2,017.06
F	B A S E	E079 2	HORAS DE EDUCA CION FISICA PARA FORTAL ECIMIE NTO CURRIC ULAR	07		68	451.8 8	228.12	680.00
F	B A S	E079 2	HORAS DE EDUCA CION	7A		199	614.4 0	235.40	849.80



	E		FISICA PARA FORTAL ECIMIE NTO CURRIC ULAR						
F	B A S E	E079 2	HORAS DE EDUCA CION FISICA PARA FORTAL ECIMIE NTO CURRIC ULAR	7B		83	823.4 0	235.60	1,059.00
F	B A S E	E079 2	HORAS DE EDUCA CION FISICA PARA FORTAL ECIMIE NTO CURRIC	7C		48	1,087 .02	235.84	1,322.86



			ULAR						
--	--	--	------	--	--	--	--	--	--

INSTITUTO ESTATAL DE EDUCACIÓN BÁSICA DEL ESTADO DE MORELOS

PLAZAS									
ORIGEN	TIPO	CATEGORIA	DESCRIPCIÓN	NIVEL DE SUELDO	JORNADA	HORAS	SUELDO	OTROS CONCEPTOS	INGRESO BRUTO MENSUAL
F	BÁSICO	E0792	HORAS DE EDUCACION FISICA PARA FORTALECIMIENTO CURRICULAR	7D		8	1,391.16	236.14	1,627.30
F	BÁSICO	E0792	HORAS DE EDUCACION FISICA PARA	7E		3	1,780.56	236.50	2,017.06



			FORTAL ECIMIE NTO CURRIC ULAR						
F	B A S E	E096 3	PROFES OR DE ENSENA NZA TECNOL OGICA, FORAN EO.	07		6	451.8 8	228.12	680.00
F	B A S E	E096 5	PROFES OR INSTRU CTOR DE CAPACI TACION PARA Y EN EL TRABAJ O	07		2	451.8 8	228.12	680.00
F	B A S	E106 3	PROFES OR DE ENSENA NZAS	07		350	451.8 8	228.12	680.00



	E		ARTISTI CAS PARA POSTPR IMARIAS , FORAN EO						
F	B A S E	E106 3	PROFES OR DE ENSENA NZAS ARTISTI CAS PARA POSTPR IMARIAS , FORAN EO	7A		6	614.4 0	235.40	849.80
F	B A S E	E106 3	PROFES OR DE ENSENA NZAS ARTISTI CAS PARA POSTPR	7B		2	823.4 0	235.60	1,059.00



			IMARIAS , FORAN EO						
F	B A S E	E106 3	PROFES OR DE ENSENA NZAS ARTISTI CAS PARA POSTPR IMARIAS , FORAN EO	7C		8	1,087 .02	235.84	1,322.86
F	B A S E	E106 7	PROFES OR DE ENSENA NZAS ARTISTI CAS PARA POSTPR IMARIAS , FORAN EO	07		3,443	442.6 4	224.44	667.08



F	B A S E	E106 7	PROFESOR DE ENSEÑANZAS ARTÍSTICAS PARA POSTPRIMARIAS, FORANEO	7A		368	602.22	231.54	833.76
F	B A S E	E106 7	PROFESOR DE ENSEÑANZAS ARTÍSTICAS PARA POSTPRIMARIAS, FORANEO	7B		88	806.78	231.70	1,038.48
F	B A S E	E106 7	PROFESOR DE ENSEÑANZAS	7C		72	1,064.98	232.00	1,296.98



			ARTISTI CAS PARA POSTPR IMARIAS , FORAN EO						
--	--	--	---	--	--	--	--	--	--

INSTITUTO ESTATAL DE EDUCACIÓN BÁSICA DEL ESTADO DE MORELOS

ORIGEN	TIPO	CATEGORIA	DESCRIPCIÓN	NIVEL DE SUELDO	PLAZAS		SUELDO	OTROS CONCEPTOS	INGRESO BRUTO MENSUAL
					JORNADA	HORAS			
F	BÁSICA	E1067	PROFESOR DE ENSEÑANZAS ARTÍSTICAS PARA POSTPRIMARIAS, FORAN	7D		30	1,363.40	232.30	1,595.70



			E						
F	B A S E	E106 7	PROFE SOR DE ENSE ANZAS ARTISTI CAS PARA POSTP RIMARI AS, FORAN E	7E		42	1,744 .90	232.64	1,977.54
F	B A S E	E109 2	HORAS DE ENSE ANZAS ARTISTI CAS Y MUSICA LES DE POSTP RIMARI AS	07		33	451.8 8	228.12	680.00
F	B A	E109 2	HORAS DE	7A		20	614.4	235.40	849.80



	S E		ENSENANZAS ARTISTICAS Y MUSICALES DE POSTGRADUADOS				0		
F	B A S E	E1092	HORAS DE ENSEÑANZAS ARTISTICAS Y MUSICALES DE POSTGRADUADOS	7B		5	823.40	235.60	1,059.00
F	B A S E	E1092	HORAS DE ENSEÑANZAS ARTISTICAS Y MUSICALES DE	7C		6	1,087.02	235.84	1,322.86



			POSTP RIMARI AS						
F	B A S E	E116 1	PROFE SOR DE ADIEST RAMIEN TO, FORAN EO	07		16	436.8 4	222.42	659.26
F	B A S E	E116 3	PROFE SOR DE MATERI AS PROFE SIONAL ES DE NORMA L DE PRIMAR IA URB	07		16	451.8 8	228.12	680.00
F	B A S E	E122 1	DIRECT OR GENERAL DE EDUCA CION FEDER	07	1		23,66 4.10	10,854.3 4	34,518.44



			AL						
F	B A S E	E130 3	INSPEC TOR DE MISION ES CULTU RALES, MAEST RO NORMA LISTA URBAN O	7A	1		25,10 4.92	14,563.6 3	39,668.55
F	B A S E	E130 5	JEFE DE MISION CULTU RAL, MAEST RO NORMA LISTA URBAN O TITULA DO	7A	3		18,87 3.90	10,897.6 4	29,771.54



F	B A S E	E130 5	JEFE DE MISION CULTU RAL, MAEST RO NORMA LISTA URBAN O TITULA DO	7D	1	42,73 1.70	10,897.6 4	53,629.34
F	B A S E	E133 1	MAEST RO "A" DE MISION CULTU RAL	07	3	10,57 6.48	7,846.00	18,422.48
F	B A S E	E133 5	MAEST RO "C" DE MISION CULTU RAL	07	27	11,79 0.90	8,310.40	20,101.30
F	B A S	E133 5	MAEST RO "C" DE	7A	6	16,03	8,593.82	24,629.48



	E		MISION CULTURAL				5.66		
F	B A S E	E133 5	MAESTRO "C" DE MISION CULTURAL	7B	1		21,487.92	8,598.82	30,086.74

INSTITUTO ESTATAL DE EDUCACIÓN BÁSICA DEL ESTADO DE MORELOS

PLAZAS

ORIGEN	TIPO	CATEGORIA	DESCRIPCIÓN	NIVEL DE SUELDO	JORNADA	HORAS	SUELDO	OTROS CONCEPTOS	INGRESO BRUTO MENSUAL
F	B A S E	E146 1	ORIENTADOR DE COMUNIDAD DE PROMOCION INDIGENA,	07	9		8,687.10	7,056.21	15,743.31



			MAESTRO NORMAL						
F	B A S E	E147 5	DIRECTOR BILINGUE DE EDUCACION PREESCOLAR INDIGENA	07	2	11,09 3.60	8,340.82	19,434.42	
F	B A S E	E147 8	ASPIRANTE "B" EDUCACION INDIGENA	07	4	5,726 .28	5,728.73	11,455.01	
F	B A S E	E148 1	INSPECTOR BILINGUE DE	07	3	20,67 4.66	15,100.28	35,774.94	



			EDUCACION PRIMARIA INDIGENA						
F	B A S E	E148 1	INSPECTOR BILINGUE DE EDUCACION PRIMARIA INDIGENA	7B	1	30,72 0.52	15,344.56	46,065.08	
F	B A S E	E148 3	DIRECTOR BILINGUE DE EDUCACION PRIMARIA INDIGENA	07	13	11,31 6.58	8,813.07	20,129.65	



F	B A S E	E148 3	DIREC TOR BILIN GUE DE EDUC ACION PRIMA RIA INDIG ENA	7A	1	15,39 0.60	8,988.79	24,379.39
F	B A S E	E148 3	DIREC TOR BILIN GUE DE EDUC ACION PRIMA RIA INDIG ENA	7B	1	20,62 3.40	8,988.79	29,612.19
F	B A S E	E148 3	DIREC TOR BILIN GUE DE EDUC	7C	1	27,22 2.80	8,988.79	36,211.59



			ACION PRIMA RIA INDIG ENA						
F	B A S E	E148 3	DIREC TOR BILIN GUE DE EDUC ACION PRIMA RIA INDIG ENA	7D	1	34,84 5.26	8,988.79	43,834.05	
F	B A S E	E148 5	MAES TRO BILIN GUE DE EDUC ACION PRIMA RIA INDIG ENA	07	56	8,687 .10	7,056.21	15,743.31	



F	B A S E	E148 5	MAES TRO BILIN GUE DE EDUC ACION PRIMA RIA INDIG ENA	7A	5	11,81 4.68	7,248.83	19,063.51
F	B A S E	E148 5	MAES TRO BILIN GUE DE EDUC ACION PRIMA RIA INDIG ENA	7B	2	15,83 1.32	7,252.73	23,084.05
F	B A S E	E148 5	MAES TRO BILIN GUE DE EDUC	7C	3	20,89 7.22	7,401.07	28,298.29



			ACION PRIMA RIA INDIG ENA						
F	B A S E	E148 5	MAES TRO BILIN GUE DE EDUC ACION PRIMA RIA INDIG ENA	7D	1	26,74 8.74	7,406.73	34,155.47	
F	B A S E	E148 7	PROM OTOR BILIN GUE DE EDUC ACION PRIMA RIA INDIG ENA	07	1	8,392 .36	6,936.19	15,328.55	



INSTITUTO ESTATAL DE EDUCACIÓN BÁSICA DEL ESTADO DE MORELOS

PLAZAS									
ORIGEN	TIPO	CATEGORÍA	DESCRIPCIÓN	NIVEL DE SUELDO	JORNADA	HORAS	SUELDO	OTROS CONCEPTOS	INGRESO BRUTO MENSUAL
F	BASE	E1489	MAESTRO BILINGUE DE EDUCACION PREESCOLAR INDIGENA	07	68		8,687.10	7,056.21	15,743.31
F	BASE	E1489	MAESTRO BILINGUE DE EDUCACION PREESCOLAR	7A	8		11,814.68	7,248.83	19,063.51



			INDIG ENA						
F	B A S E	E148 9	MAES TRO BILIN GUE DE EDUC ACION PREE SCOL AR INDIG ENA	7B	4	15,83 1.32	7,252.73	23,084.05	
F	B A S E	E148 9	MAES TRO BILIN GUE DE EDUC ACION PREE SCOL AR INDIG ENA	7C	3	20,89 7.22	7,401.07	28,298.29	
F	B A	E150	INSPE CTOR	07		5,680		11,820.78	



	S E	1	DE EDUC ACION BASIC A PARA ADUL TOS FORA NEO		2		.12	6,140.66	
F	B A S E	E150 1	INSPE CTOR DE EDUC ACION BASIC A PARA ADUL TOS FORA NEO	7C	1		13,13 3.80	6,224.66	19,358.46
F	B A S E	E150 1	INSPE CTOR DE EDUC ACION BASIC	7D	1		17,36 9.34	6,224.66	23,594.00



			A PARA ADUL TOS FORA NEO						
F	B A S E	E152 5	DIREC TOR DE EDUC ACION BASIC A PARA ADUL TOS NOCT URNA, FORA NEO.	07	7		5,615 .02	2,974.96	8,589.98
F	B A S E	E152 5	DIREC TOR DE EDUC ACION BASIC A PARA	7A	1		7,254 .86	3,058.18	10,313.04



			ADULTOS NOCTURNA, FORA NEO.						
F	B A S E	E152 5	DIRECTOR DE EDUCACION BASICA PARA ADULTOS NOCTURNA, FORA NEO.	7D	1	17,170.08	3,058.18	20,228.26	
F	B A S E	E158 7	PROFESOR DE EDUCACION BASICA PARA	07	53	4,252.86	2,468.74	6,721.60	



			ADULTOS NOCTURNA, FORANEO.						
F	B A S E	E158 7	PROFESOR DE EDUCACION BASICA PARA ADULTOS NOCTURNA, FORANEO.	7A	5	5,784.30	2,569.44	8,353.74	
F	B A S E	E158 7	PROFESOR DE EDUCACION BASICA PARA	7D	2	13,095.86	2,576.54	15,672.40	



			ADULTOS NOCTURNO, FORANEO.						
F	B A S E	E1615	JEFES DE TALLER, FORANEO	07	1	10,806.08	5,456.32	16,262.40	

INSTITUTO ESTATAL DE EDUCACIÓN BÁSICA DEL ESTADO DE MORELOS

PLAZAS

ORIGEN	TIPO	CATEGORIA	DESCRIPCIÓN	NIVEL DE SUELDO	JORNADA	HORAS	SUELDO	OTROS CONCEPTOS	INGRESO BRUTO MENSUAL
F	B A S E	E1711	MAESTRO DE TALLER, FORANEO	07	2		8,453.10	4,423.02	12,876.12



			EO						
F	B A S E	E222 5	AYUDA NTE C DE TALLER , FORAN EO	07	2		6,312 .96	3,427.52	9,740.48
F	B A S E	E223 1	AYUDA NTE F DE TALLER , FORAN EO	07	1		8,546 .60	4,445.56	12,992.16
F	B A S E	E223 3	AYUDA NTE G DE TALLER , FORAN EO	07	3		11,74 9.86	5,909.68	17,659.54
F	B A S E	E233 1	PREFE CTO A FORAN EO	07	300		8,838 .10	4,596.68	13,434.78



F	B A S E	E233 3	PREFE CTO B FORAN EO	07	94		8,857 .68	4,604.40	13,462.08
F	B A S E	E233 5	PREFE CTO C FORAN EO	07	17		8,981 .12	4,659.18	13,640.30
F	B A S E	E240 1	HORAS DE AYUDA NTE A, FORAN EO.	07		1,51 3	370.6 0	192.70	563.30
F	B A S E	E260 1	ASESO R TECNIC O PEDAG OICO PRIMAR IA, FORAN EO	07	3		14,09 4.20	6,532.58	20,626.78
F	B A S	E270 9	JEFE DE SECTO	07	1		29,79	21,840.1	51,633.32



	E		R DE TELESE CUNDA RIA, FORAN EO				3.18	4	
F	B A S E	E270 9	JEFE DE SECTO R DE TELESE CUNDA RIA, FORAN EO	7A	3		36,17 7.38	22,279.0 6	58,456.44
F	B A S E	E270 9	JEFE DE SECTO R DE TELESE CUNDA RIA, FORAN EO	7C	1		60,43 8.84	22,279.0 6	82,717.90
F	B A S	E270 9	JEFE DE SECTO R DE	7D	1		77,36 1.70	22,279.0 6	99,640.76



	E		TELESE CUNDA RIA, FORAN EO						
F	B A S E	E271 1	INSP EC TOR DE ZONA DE TELESE CUNDA RIA FORAN EO	07	2		28,10 6.72	21,239.1 0	49,345.82
F	B A S E	E271 1	INSP EC TOR DE ZONA DE TELESE CUNDA RIA FORAN EO	7B	3		43,19 5.26	21,644.7 6	64,840.02
F	B A S E	E271 1	INSP EC TOR DE ZONA DE TELESE	7C	4		57,01 7.68	21,644.7 6	78,662.44



			CUNDA RIA FORAN EO						
F	B A S E	E271 1	INSP EC TOR DE ZONA DE TELESE CUNDA RIA FORAN EO	7D	7		72,98 2.62	21,644.7 6	94,627.38
F	B A S E	E271 1	INSP EC TOR DE ZONA DE TELESE CUNDA RIA FORAN EO	7E	1		93,41 7.72	21,644.7 6	115,062.48
F	B A S E	E272 5	DIRECT OR, MAEST RO DE TELESE CUNDA	07	68		26,76 9.06	12,301.4 4	39,070.50



			RIA, FORAN EO.						
--	--	--	----------------------	--	--	--	--	--	--

INSTITUTO ESTATAL DE EDUCACIÓN BÁSICA DEL ESTADO DE MORELOS

PLAZAS

ORIGEN	TIPO	CATEGORIA	DESCRIPCIÓN	NIVEL DE SUELDO	JORNADA	HORAS	SUELDO	OTROS CONCEPTOS	INGRESO BRUTO MENSUAL
F	B A S E	E272 5	DIRECTOR, MAESTRO DE TELESECUNDARIA, FORANEO.	7A	16		32,50 5.22	12,689.6 4	45,194.86
F	B A S E	E272 5	DIRECTOR, MAESTRO DE TELESECUNDARIA,	7B	15		41,13 9.44	12,689.6 4	53,829.08



			FORAN EO.						
F	B A S E	E272 5	DIRECT OR, MAEST RO DE TELESE CUNDA RIA, FORAN EO.	7C	14	54,30 3.96	12,689.6 4	66,993.60	
F	B A S E	E272 5	DIRECT OR, MAEST RO DE TELESE CUNDA RIA, FORAN EO.	7D	9	69,50 9.14	12,689.6 4	82,198.78	
F	B A S E	E272 5	DIRECT OR, MAEST RO DE TELESE CUNDA RIA, FORAN	7E	4	88,97 1.68	12,689.6 4	101,661.32	



			EO.						
F	B A S E	E278 1	HORAS DE MAESTRO DE TELESECUNDARIA, FORANEO	07		19,170	451.88	228.12	680.00
F	B A S E	E278 1	HORAS DE MAESTRO DE TELESECUNDARIA, FORANEO	7A		4,710	614.40	235.40	849.80
F	B A S E	E278 1	HORAS DE MAESTRO DE TELESECUNDARIA, FORANEO	7B		1,440	823.40	235.60	1,059.00



			EO						
F	B A S E	E278 1	HORAS DE MAESTRO DE TELESECUNDARIA, FORANEO	7C		690	1,087.02	235.84	1,322.86
F	B A S E	E278 1	HORAS DE MAESTRO DE TELESECUNDARIA, FORANEO	7D		120	1,391.16	236.14	1,627.30
F	B A S E	E278 1	HORAS DE MAESTRO DE TELESECUNDARIA, FORANEO	7E		120	1,780.56	236.50	2,017.06



			EO						
F	B A S E	E279 2	HORAS DE TELESE CUNDA RIA PARA FORTAL ECIMIE NTO CURRIC ULAR	07		342	451.8 8	228.12	680.00
F	B A S E	E279 2	HORAS DE TELESE CUNDA RIA PARA FORTAL ECIMIE NTO CURRIC ULAR	7A		30	614.4 0	235.40	849.80
F	B A S E	E279 2	HORAS DE TELESE CUNDA	7B		36	823.4 0	235.60	1,059.00



			RIA PARA FORTAL ECIMIE NTO CURRIC ULAR						
F	B A S E	E279 2	HORAS DE TELESE CUNDA RIA PARA FORTAL ECIMIE NTO CURRIC ULAR	7C		18	1,087 .02	235.84	1,322.86
F	B A S E	E279 2	HORAS DE TELESE CUNDA RIA PARA FORTAL ECIMIE NTO CURRIC	7D		6	1,391 .16	236.14	1,627.30



			ULAR						
--	--	--	------	--	--	--	--	--	--

INSTITUTO ESTATAL DE EDUCACIÓN BÁSICA DEL ESTADO DE MORELOS

PLAZAS

ORIGEN	TIPO	CATEGORIA	DESCRIPCIÓN	NIVEL DE SUELDO	JORNADA	HORAS	SUELDO	OTROS CONCEPTOS	INGRESO BRUTO MENSUAL
F	BÁSICA	E2803	ASESOR TECNICO PEDAGOGICO DE SECUNDARIA TECNICA, FORANEO	07	1		23,678.22	9,203.78	32,882.00
F	BÁSICA	E2805	ASESOR TECNICO PEDAGOGICO	07	6		23,678.22	9,203.78	32,882.00



			DE EDUCA CION FISICA, FORAN EO						
F	B A S E	E280 7	ASESO R TECNIC O PEDAG OGICO DE TELESE CUNDA RIA, FORAN EO	07	3		23,67 8.22	9,203.78	32,882.00
F	B A S E	E300 1	PROFE SOR DE ENSEN ANZA DE INGLES.	07		1,60 1	451.8 8	228.12	680.00
F	B A S	E700 7	PROFE SOR INVESTI GADOR	07	1		7,761 .78	1,516.24	9,278.02



	E		DE ENSEN ANZA SUPERI OR, ASOCIA DO "A", 1						
F	B A S E	E702 5	PROFE SOR DE ENSEN ANZA SUPERI OR ASOCIA DO "B", 1/2 TIEMPO - FO	07	1	8,732 .10	1,555.36	10,287.46	
F	B A S E	E702 7	PROFE SOR TITULA R "A" 1/2 TIEMPO , FORAN EO	07	1	11,33 7.14	1,626.26	12,963.40	



F	B A S E	E703 3	PROFE SOR DE ENSE ANZA SUPERI OR ASOCIA DO "C" 1/2 TIEMPO , FORA	07	6	9,823 .58	1,592.24	11,415.82
F	B A S E	E710 9	PROFE SOR INVESTI GADOR DE ENSE ANZA SUPERI OR, ASOCIA DO "B", 3	07	1	13,09 7.94	2,217.06	15,315.00
F	B A S E	E720 7	PROFE SOR INVESTI GADOR DE	07	1	15,52 3.58	2,842.88	18,366.46



			ENSENANZA SUPERIOR, ASOCIADO "A", T						
F	B A S E	E720 9	PROFESOR INVESTIGADOR DE ENSEÑANZA SUPERIOR, ASOCIADO "B", T	07	2	17,46 3.96	2,920.98	20,384.94	
F	B A S E	E721 1	PROFESOR INVESTIGADOR DE ENSEÑANZA SUPERIOR,	07	5	19,64 6.92	2,985.52	22,632.44	



			ASOCIA DO "C", T						
F	B A S E	E721 3	PROFE SOR INVESTI GADOR DE ENSEN ANZA SUPERI OR, TITULA R "A", TI	07	6		22,67 4.24	3,062.82	25,737.06

INSTITUTO ESTATAL DE EDUCACIÓN BÁSICA DEL ESTADO DE MORELOS

PLAZAS

OR IGE N	TI P O	CAT EGO RIA	DESCR IPC IÓN	NIVEL DE SUELD O	JORN ADA	HOR AS	SUEL DO	OTROS CONCEP TOS	INGRESO BRUTO MENSUAL
F	B A S E	E721 5	PROFE SOR INVES TIGAD OR DE	07	6		26,80 1.18	3,151.22	29,952.40



			ENSENANZA SUPERIOR, TITULAR "B" TIE						
F	B A S E	E721 7	PROFESOR INVESTIGADOR DE ENSEÑANZA SUPERIOR, TITULAR "C" TIE	07	27	31,68 1.72	3,257.42	34,939.14	
F	B A S E	E722 5	PROFESOR DE ENSEÑANZA SUPERIOR ASOCIADO	07	1	17,46 3.96	2,920.98	20,384.94	



			"B", TIEMP O COMP LETO						
F	B A S E	E722 7	PROFE SOR DE ENSEN ANZA SUPER IOR TITULA R "A", TIEMP O COMP LETO,	07	1		22,67 4.24	3,062.82	25,737.06
F	B A S E	E722 9	PROFE SOR DE ENSEN ANZA SUPER IOR TITULA R "B", TIEMP	07	3		26,80 1.18	3,151.22	29,952.40



			O COMP LETO						
F	B A S E	E723 3	PROFE SOR DE ENSE ANZA SUPER IOR ASOCI ADO "C" TIEMP O COMP LETO,	07	3		19,64 6.92	2,985.52	22,632.44
F	B A S E	E723 5	PROFR ESOR ENSEÑ ANZA SUPER IOR TITULA R "C" T.C.	07	10		31,68 1.72	3,257.42	34,939.14
F	B A	E724	TECNI CO	07			14,30		17,144.48



	S E	5	DOCE NTE EN NORM AL SUPER IOR O BASIC A, TITULA R "B", TI		1		4.46	2,840.02	
F	B A S E	E724 9	TECNI CO DOCE NTE EN NORM AL SUPER IOR O BASIC A, TITULA R "A", TI	07	1		17,46 3.96	2,920.02	20,383.98



F	B A S E	E730 5	PROFE SOR INVE STIGAD OR DE ENSE NANZA SUPER IOR, ASIGN ATURA "B"	07		124	449.1 2	78.42	527.54
F	B A S E	E730 7	PROFE SOR DE ENSE NANZA SUPER IOR, ASIGN ATURA "A" FORAN EO.	07		14	380.2 2	76.02	456.24
F	B A S E	E730 9	PROFE SOR DE ENSEN	07		52	449.1 2	78.42	527.54



			ANZA SUPERIOR, ASIGNATURA "B", FORANEO.						
F	B A S E	E7609	PROFESOR ASOCIADO "B" (E.S.) DE CAPACITACION Y MEJORAMIENTO	07	3	8,732.10	1,584.06	10,316.16	
F	B A S E	E7611	PROFESOR ASOCIADO "C" (E.S.) DE	07	2	9,823.58	1,623.74	11,447.32	



			CAPACITACION Y MEJORAMIENTO						
--	--	--	-----------------------------	--	--	--	--	--	--

INSTITUTO ESTATAL DE EDUCACIÓN BÁSICA DEL ESTADO DE MORELOS

ORIGEN	TIPO	CATEGORIA	DESCRIPCIÓN	NIVEL DE SUELDO	PLAZAS		SUELDO	OTROS CONCEPTOS	INGRESO BRUTO MENSUAL
					JORNADA	HORAS			
F	BÁSICA	E7615	PROFR TITULAR "B" 1/2 TIEMPO (E.S.) DE CAPACITACION Y MEJORA	07	1		13,400.58	1,708.66	15,109.24



F	B A S E	E781 1	PROFE SOR ASOCI ADO "C" (E.S.) DE CAPAC ITACIO N Y MEJOR AMIEN TO	07	2	19,64 6.92	2,985.52	22,632.44
F	B A S E	E781 3	PROFR TITULA R "A" (E.S.) TIEMP O COMP LETO CAPAC ITACIO N Y MEJO	07	4	22,67 4.24	3,132.22	25,806.46
F	B A S	E781 5	PROFE SOR TITULA	07	2	26,80 1.18	3,227.68	30,028.86



	E		R "B" (E.S.) DE CAPAC ITACIO N Y MEJOR AMIEN TO P						
F	B A S E	E781 7	PROFE SOR TITULA R "C" (E.S.) DE CAPAC ITACIO N Y MEJOR AMIEN TO P	07	8		31,68 1.72	3,342.68	35,024.40
F	B A S E	E790 7	TECNI CO DOCE NTE DE ASIGN ATURA	07		10	282.2 0	72.56	354.76



			"A" (E.S.) DE CAPAC ITACIO N Y M						
F	B A S E	E800 5	FORM ADOR DE INGLE S "C"	07	20		31,67 0.00	2,874.46	34,544.46
F	B A S E	E900 7	PROFE SOR ASOCI ADO "A" (E.S.) 1/2 TIEMP O	07	1		7,835 .98	1,550.56	9,386.54
F	B A S E	E900 9	PROFE SOR ASOCI ADO "B" (E.S.) 1/2 TIEMP	07	2		8,620 .78	1,588.56	10,209.34



			O						
F	B A S E	E901 1	PROFE SOR ASOCI ADO "C" (E.S.) 1/2 TIEMP O	07	6	9,698 .82	1,620.68	11,319.50	
F	B A S E	E901 3	PROFE SOR TITULA R "A" 1/2 TIEMP O	07	4	11,19 3.06	1,654.22	12,847.28	
F	B A S E	E901 5	PROFE SOR TITULA R "B" 1/2 TIEMP O	07	1	13,52 8.82	1,692.92	15,221.74	
F	B A S	E920 7	PROFE SOR ASOCI	07	2	15,32	2,860.88	18,184.64	



	E		ADO "A" (E.S.) TIEMP O COMP LETO				3.76		
F	B A S E	E921 1	PROFE SOR ASOCI ADO "C" (E.S.) TIEMP O COMP LETO	07	3		19,83 4.84	2,985.52	22,820.36
F	B A S E	E921 3	PROFE SOR TITULA R "A" (E.S.) TIEMP O COMP LETO	07	1		22,38 6.00	3,132.22	25,518.22
F	B A	E921	PROFE SOR	07			26,46		29,687.78



	S E	5	TITULAR "B" (E.S.) TIEMPO COMPLETO		4		0.10	3,227.68	
F	B A S E	E9217	PROFESOR TITULAR "C" (E.S.) TIEMPO COMPLETO	07	18		31,281.62	3,342.68	34,624.30
F	B A S E	E9303	PROFESOR ASIGNATURA "A" (E.S.)	07		12	380.06	73.68	453.74

INSTITUTO ESTATAL DE EDUCACIÓN BÁSICA DEL ESTADO DE MORELOS

OR	TI	CAT	DESCRIP	NIVEL	PLAZAS				INGRESO
					JOR	HOR	SUE	OTROS	



IG EN	P O	EGO RIA	CIÓN	DE SUELD O	NAD A	AS	LDO	CONCE PTOS	BRUTO MENSUAL
F	B A S E	E9305	PROFESOR ASIGNATURA "B" (E.S.)	07		353	431.96	75.88	507.84
F	B A S E	JA01004	JEFE DE MESA	06	6		6,813.38	2,059.92	8,873.30
F	B A S E	JA01024	PREFECTO	03	3		6,177.56	2,059.92	8,237.48
F	B A S E	JA04003	ANALISTA DE SISTEMAS ADMINISTRATIVOS	09	2		7,933.38	2,059.92	9,993.30
F	B A S	JA08004	TAQUIMECANOGRAFIA	03	2		6,177.56	2,059.92	8,237.48



	E								
F	B A S E	JA08 005	MECANO GRAFA	02	1	5,908 .18	2,059.92	7,968.10	
F	B A S E	JA08 029	SECRET ARIA DE JEFE DE DEPART AMENTO	05	8	6,478 .30	2,059.92	8,538.22	
F	B A S E	JP07 539	ANALIST A TECNICO ESPECIA LIZADO	15	5	11,19 6.66	2,059.92	13,256.58	
F	B A S E	JS06 006	AUXILIAR DE INTENDE NCIA	01	21	5,908 .18	2,059.92	7,968.10	
F	B A S E	JS07 002	OFICIAL DE SERVICI OS ESPECIA LIZADOS	07	3	7,183 .26	2,059.92	9,243.18	



F	B A S E	JS08 012	OFICIAL DE SERVICI OS	03	17	6,177 .56	2,059.92	8,237.48
F	B A S E	JT03 004	AUXILIAR DE ANALIST A TECNICO	07	9	7,183 .26	2,059.92	9,243.18
F	B A S E	JT05 010	AUXILIAR DE BIBLIOTE CA	01	3	5,908 .18	2,059.92	7,968.10
F	B A S E	JT07 503	TECNICO BIBLIOTE CARIO	08	1	7,555 .16	2,059.92	9,615.08
F	B A S E	LA01 014	CLASIFIC ADOR DE INFORM ACION	06	1	6,429 .10	2,059.92	8,489.02
F	B A S E	LA04 012	AUX. DE ANALIST A ADMINIS TRATIVO	08	1	7,126 .48	2,059.92	9,186.40



F	B A S E	LA06 005	PROMOT OR TECNICO	14	1	9,645 .62	2,059.92	11,705.54
F	B A S E	LA08 015	SECRET ARIA EJECUTI VA	11	1	8,312 .88	2,059.92	10,372.80
F	B A S E	LA08 016	SECRET ARIA	09	1	7,510 .06	2,059.92	9,569.98
F	B A S E	LF34 160	COORDI NADOR DEPART AMENTA L	17	1	11,43 6.14	2,059.92	13,496.06
F	B A S E	LP01 002	ANALIST A ESPECIA LIZADO	13	2	9,181 .04	2,059.92	11,240.96
F	B A S E	LP01 003	AUX. DE ANALIST A ESPECIA LIZADO	12	2	8,737 .68	2,059.92	10,797.60



F	B A S E	LP05 016	AUX. DE CONTAD OR ESPECIA LIZADO	09	2		7,510 .06	2,059.92	9,569.98
F	B A S E	LP15 004	ODONTO LOGO ESPECIA LIZADO	14	1		9,645 .62	2,059.92	11,705.54
F	B A S E	LS06 002	INTENDE NTE	03	3		5,537 .44	2,059.92	7,597.36

INSTITUTO ESTATAL DE EDUCACIÓN BÁSICA DEL ESTADO DE MORELOS

PLAZAS

OR IGE N	TI P O	CAT EGO RIA	DESCRI PCIÓN	NIVEL DE SUELDO	JORN ADA	HO RA S	SUEL DO	OTROS CONCEP TOS	INGRESO BRUTO MENSUAL
F	B A S E	LS08 011	TECNIC O EN MANTE NIMIEN	05	1		6,109 .22	2,059.92	8,169.14



			TO						
F	B A S E	LS14 012	GUARD IAN	05	3	6,109 .22	2,059.92	8,169.14	
F	B A S E	LT05 006	TECNIC O BIBLIO TECARI O	08	1	7,126 .48	2,059.92	9,186.40	
F	B A S E	LT05 013	BIBLIO TECARI O ESPECI ALIZAD O	11	1	8,312 .88	2,059.92	10,372.80	
F	B A S E	MA01 026	AUXILI AR ADMINI STRATI VO	03	2	6,177 .56	2,059.92	8,237.48	
F	B A S E	MA08 005	MECAN OGRAF A	02	3	5,908 .18	2,059.92	7,968.10	



F	B A S E	MS06 006	AUXILI AR DE INTEND ENCIA	01	1	5,908 .18	2,059.92	7,968.10
F	B A S E	P028 02	MEDIC O	27ZA	4	7,943 .66	4,700.46	12,644.12
F	B A S E	P038 02	DENTIS TA CIRUJA NO	27ZA	1	7,638 .12	4,645.10	12,283.22
F	B A S E	P048 03	PSICOL OGO	27ZA	2	7,943 .66	4,700.46	12,644.12
F	B A S E	S018 03	OFICIA L DE SERVIC IOS Y MANTE NIMIEN TO	21	162	6,263 .10	3,406.46	9,669.56
F	B A S	S018 07	ASISTE NTE DE SERVIC	21	1,332	6,263 .10	3,406.46	9,669.56



	E		IOS EN PLANT EL						
F	B A S E	S018 08	ASISTE NTE DE SERVIC IOS Y MANTE NIMIEN TO	21	38	6,263 .10	3,406.46	9,669.56	
F	B A S E	S018 12	AUXILI AR DE SERVIC IOS Y MANTE NIMIEN TO EN PLANT EL	21	139	6,263 .10	3,406.46	9,669.56	
F	B A S E	S028 04	COCIN ERA	24	14	6,994 .92	3,363.82	10,358.74	
F	B A S	S028 05	ECONO MO (PARA USO	24	2	6,994 .92	3,363.82	10,358.74	



	E		EXCLUSIVO DE PLANTILES)						
F	B A S E	S028 10	ASISTENTE DE COCINERA	22	12	6,543.50	3,398.04	9,941.54	
F	B A S E	S038 02	CHOFER	23	10	6,833.10	3,390.82	10,223.92	
F	B A S E	S058 05	TECNICO MEDIO EN IMPRENTA	22	3	6,543.50	3,398.04	9,941.54	
F	B A S E	S058 06	TECNICO EN IMPRENTA	26	40	7,361.40	3,274.74	10,636.14	
F	B A S	S088 02	OFICIAL DE MANTE	24	3	6,994.92	3,363.82	10,358.74	



	E		NIMIEN TO MECAN ICO						
F	B A S E	T038 03	TECNIC O MEDIO	25	82		7,167 .12	3,316.50	10,483.62
F	B A S E	T038 04	ESPECI ALISTA TECNIC O	27Z	27		7,812 .44	3,803.10	11,615.54

INSTITUTO ESTATAL DE EDUCACIÓN BÁSICA DEL ESTADO DE MORELOS

PLAZAS

ORIGEN	TIPO	CATEGORIA	DESCRIPCIÓN	NIVEL DE SUELDO	JORNADA	HORAS	SUELDO	OTROS CONCEPTOS	INGRESO BRUTO MENSUAL
F	BAS E	T058 08	TECNICO BIBLIOTEC ARIO	23	34		6,83 3.10	3,390.82	10,223.92
F	BAS E	T068 06	OPERADO R DE	22	1		6,54	3,398.04	9,941.54



			EQUIPO				3.50		
F	BAS E	T088 03	DIBUJANT E	24	4		6,99 4.92	3,363.82	10,358.74
F	BAS E	T098 02	ENFERME RA	23	1		6,83 3.10	3,390.82	10,223.92
F	BAS E	T098 03	ENFERME RA ESPECIALI ZADA	26	4		7,36 1.40	3,274.74	10,636.14
F	BAS E	T148 05	PUERICUL TOR (PARA USO EXCLUSIV O DE PLANTELE S)	27ZA	20		7,94 3.66	4,700.46	12,644.12
F	BAS E	T148 07	NINERA ESPECIALI ZADA	25	60		7,16 7.12	3,316.50	10,483.62
F	BAS E	T268 03	TRABAJAD ORA SOCIAL	27	200		7,58 9.44	3,239.18	10,828.62



F	CONFIANZA	CF0 1012	SUBDIRECTOR DE AREA	29	1	5,074.54	35,725.40	40,799.94
F	CONFIANZA	CF0 1059	JEFE DE DEPARTAMENTO	28	1	4,274.64	19,719.60	23,994.24
F	CONFIANZA	CF0 3809	CHOFER DE SPS	25	3	7,167.12	3,316.50	10,483.62
F	CONFIANZA	CF0 4805	SECRETARIA EJECUTIVA "D"	23	3	6,833.10	3,390.82	10,223.92
F	CONFIANZA	CF0 4806	SECRETARIA EJECUTIVA "C"	26	1	7,361.40	3,274.74	10,636.14
F	CONFIANZA	CF0 4807	SECRETARIA EJECUTIVA "B"	27Z	1	7,812.44	3,803.10	11,615.54
F	CONFIANZA	CF0 4808	SECRETARIA EJECUTIVA "A"	27ZA	1	7,943.66	4,700.46	12,644.12



F	CONFIANZA	CF0 7817	RESPONSABLE DE FONDOS Y VALORES	23	1	6,833.10	3,390.82	10,223.92
F	CONFIANZA	CF0 8822	SUPERVISOR	23	2	6,833.10	3,390.82	10,223.92
F	CONFIANZA	CF1 2803	COORDINADOR DE TECNICOS EN COMPUTACION	27	15	7,589.44	3,239.18	10,828.62
F	CONFIANZA	CF1 2804	ANALISTA PROGRAMADOR "B"	27Z	5	7,812.44	3,803.10	11,615.54
F	CONFIANZA	CF1 2814	ESPECIALISTA EN TELEINFORMATICA	27ZA	3	7,943.66	4,700.46	12,644.12
F	CONFIANZA	CF1 2825	ANALISTA DE SISTEMAS MACROCOMPUTACIONALES	27ZB	6	5,820.30	4,751.12	10,571.42



F	CONFIANZA	CF2 1802	ABOGADO	27ZA	1		7,94 3.66	4,700.46	12,644.12
F	CONFIANZA	CF2 1807	ANALISTA PROFESIONAL	26	1		7,36 1.40	3,274.74	10,636.14
F	CONFIANZA	CF2 1817	AUDITOR ESPECIALIZADO	27ZA	2		7,94 3.66	4,700.46	12,644.12

INSTITUTO ESTATAL DE EDUCACIÓN BÁSICA DEL ESTADO DE MORELOS

PLAZAS

ORIGEN	TIPO	CATEGORIA	DESCRIPCIÓN	NIVEL DE SUELDO	JORNADA	HORAS	SUELDO	OTROS CONCEPTOS	INGRESO BRUTO MENSUAL
F	CONFIANZA	CF21 856	PROFESIONAL DICTAMINADOR EN EL MANEJO DE FONDO	27Z	4		7,81 2.44	3,803.10	11,615.54



			S Y VALOR ES						
F	CON FIAN ZA	CF21 858	PROFE SIONAL DICTAM INADO R ESPECI ALIZAD O EN EL MANEJ O DE FONDO	27ZA	6	7,94 3.66	4,700.46	12,644.12	
F	CON FIAN ZA	CF21 859	COORD INADO R DE PROFE SIONAL ES DICTAM INADO RES	27ZB	7	7,56 5.12	4,827.18	12,392.30	
F	CON FIAN ZA	CF22 811	INVEST IGADO R ESPECI	24	2	6,99 4.92	3,363.82	10,358.74	



			ALIZAD O						
F	CON FIAN ZA	CF33 821	ESPECI ALISTA TECNIC O	27Z	20	7,81 2.44	3,803.10	11,615.54	
F	CON FIAN ZA	CF33 834	TECNIC O ESPECI ALIZAD O	27	17	7,58 9.44	3,239.18	10,828.62	
F	CON FIAN ZA	CF33 892	TECNIC O SUPERI OR	27ZA	5	7,94 3.66	4,700.46	12,644.12	
F	CON FIAN ZA	CF34 806	SUPER VISOR ADMINI STRATI VO	23	1	6,83 3.10	3,390.82	10,223.92	
F	CON FIAN ZA	CF34 807	AUXILIA R DE ADMINI STRAD OR	21	8	6,26 3.10	3,406.46	9,669.56	



F	CONFIANZA	CF34810	ANALISTA ADMINISTRATIVO	27	5	7,589.44	3,239.18	10,828.62
F	CONFIANZA	CF34813	JEFE DE OFICINA	27ZA	3	7,943.66	4,700.46	12,644.12
F	CONFIANZA	CF34844	ASISTENTE DE ALMACEN	21	12	6,263.10	3,406.46	9,669.56
F	CONFIANZA	CF52118	DIRECTOR GENERAL	33	38	11,241.90	78,155.66	89,397.56
F	CONFIANZA	CF52317	DIRECTOR DE AREA	30	2	6,393.20	51,947.78	58,340.98
F	CONFIANZA	CF53083	SECRETARIO PARTICULAR DE SPS-33	29	16	6,504.86	34,512.16	41,017.02



E	BAS E	A018 05	AUXILIA R DE ADMINI STRAD OR	21	5	6,26 3.10	3,406.46	9,669.56
E	BAS E	A018 06	ANALIS TA ADMINI STRATI VO	27	6	7,58 9.44	3,239.18	10,828.62
E	BAS E	A038 03	SECRE TARIA DE APOYO	22	6	6,54 3.50	3,398.04	9,941.54
E	BAS E	E010 1	INSPEC TORA DE JARDIN ES DE NINOS, FORAN EA.	7A	6	25,1 04.9 2	13,015.8 8	38,120.80
E	BAS E	E010 1	INSPEC TORA DE JARDIN ES DE	7B	1	30,7 20.5 0	13,015.8 8	43,736.38



			NINOS, FORAN EA.						
E	BAS E	E010 1	INSPEC TORA DE JARDIN ES DE NINOS, FORAN EA.	7E	4	66,4 38.8 6	13,015.8 8	79,454.74	

INSTITUTO ESTATAL DE EDUCACIÓN BÁSICA DEL ESTADO DE MORELOS

OR IGE N	TI P O	CAT EGO RIA	DESC RIPCI ÓN	NIVEL DE SUELD O	PLAZAS		SUEL DO	OTROS CONCEP TOS	INGRESO BRUTO MENSUAL
					JORN ADA	HOR AS			
E	B A S E	E010 5	INSPE CTOR GENE RAL DE SECT OR DE JARDI	7D	1		57,98 0.22	14,046.60	72,026.82



			N DE NIÑOS , FORA NEO.						
E	B A S E	E011 3	INSPE CTOR A PARA CENT ROS DE DESA RROL LO INFAN TIL.	7A	1		25,10 4.92	13,015.88	38,120.80
E	B A S E	E012 1	DIREC TORA DE JARDI N DE NINOS , FORA NEA.	07	1		11,31 6.58	5,483.62	16,800.20
E	B A	E012	DIREC TORA	7A			15,39		21,049.94



	S E	1	DE JARDI N DE NINOS , FORA NEA.		12		0.60	5,659.34	
E	B A S E	E012 1	DIREC TORA DE JARDI N DE NINOS , FORA NEA.	7B	1		20,62 3.40	5,659.34	26,282.74
E	B A S E	E016 5	PROF ESOR DE ENSE NANZ AS MUSI CALE S ELEM ENTA LES	07		649	357.2 8	185.88	543.16



			PARA JARDI N DE						
E	B A S E	E018 1	MAES TRA DE JARDI N DE NINOS , FORA NEA.	07	1		8,687 .10	4,526.76	13,213.86
E	B A S E	E018 1	MAES TRA DE JARDI N DE NINOS , FORA NEA.	7B	11		15,83 1.32	4,723.28	20,554.60
E	B A S E	E020 1	INSPE CTOR DE ZONA DE ENSE NANZ	7A	4		25,10 4.92	13,015.88	38,120.80



			A PRIMA RIA, FORA NEO.						
E	B A S E	E020 1	INSPE CTOR DE ZONA DE ENSE ÑANZ A PRIMA RIA, FORA NEO.	7B	1		30,72 0.50	13,015.88	43,736.38
E	B A S E	E022 1	DIREC TOR DE PRIMA RIA, FORA NEO.	07	3		11,31 6.58	5,483.62	16,800.20
E	B A S	E022 1	DIREC TOR DE PRIMA	7A	4		15,39 0.60	5,659.34	21,049.94



	E		RIA, FORA NEO.						
E	B A S E	E022 1	DIREC TOR DE PRIMA RIA, FORA NEO.	7B	51		20,62 3.40	5,659.34	26,282.74
E	B A S E	E022 1	DIREC TOR DE PRIMA RIA, FORA NEO.	7C	7		27,22 2.80	5,659.34	32,882.14
E	B A S E	E028 1	MAES TRO DE GRUP O DE PRIMA RIA, FORA NEO.	07	7		8,687 .10	4,526.76	13,213.86



E	B A S E	E028 1	MAES TRO DE GRUP O DE PRIMA RIA, FORA NEO.	7A	7		11,81 4.68	4,719.38	16,534.06
E	B A S E	E028 1	MAES TRO DE GRUP O DE PRIMA RIA, FORA NEO.	7B	25		15,83 1.32	4,723.28	20,554.60

INSTITUTO ESTATAL DE EDUCACIÓN BÁSICA DEL ESTADO DE MORELOS

PLAZAS

ORI GE N	TIPO	CAT EGO RIA	DESCRI PCIÓN	NIVEL DE SUELD O	JORN ADA	HOR AS	SUEL DO	OTROS CONCEP TOS	INGRE SO BRUTO MENSU
----------------	------	-------------------	-----------------	---------------------------	-------------	-----------	------------	------------------------	-----------------------------------



									AL
E	BAS E	E029 9	MAEST RO DE GRUPO DE PRIMA RIA DE 3/4 DE TIEMPO EN CURSO CON F	07	24	11,46 6.58	5,687.90	17,154. 48	
E	BAS E	S018 03	OFICIA L DE SERVIC IOS Y MANTE NIMIEN TO	21	1	6,263 .10	3,406.46	9,669.5 6	
E	BAS E	S018 12	AUXILIA R DE SERVIC IOS Y MANTE NIMIEN TO EN PLANT	21	8	6,263 .10	3,406.46	9,669.5 6	



			EL						
E	BAS E	T148 07	NINERA ESPECI ALIZAD A	25	1	7,167 .12	3,316.50	10,483. 62	
E	CON FIAN ZA	A018 03	ADMINI STRATI VO ASISTE NTE	21	266	6,263 .10	3,406.46	9,669.5 6	
E	CON FIAN ZA	A018 06	ANALIS TA ADMINI STRATI VO	27	3	7,589 .44	3,239.18	10,828. 62	
E	CON FIAN ZA	A018 07	ADMINI STRATI VO ESPECI ALIZAD O	27ZA	39	7,943 .66	4,700.46	12,644. 12	
E	CON FIAN ZA	S018 03	ASISTE NTE DE SERVIC IOS	21	8	6,263 .10	3,406.46	9,669.5 6	



E	CON FIANZA		PROFESOR DE INGLÉS	07		3,630	451.88	228.12	680.00
E	CON FIANZA		PROFESOR DE INFORMÁTICA	07		55	451.88	228.12	680.00
E	CON FIANZA		COORDINADOR	07		1,404	451.88	228.12	680.00
E	CON FIANZA		COORDINADOR REGIONAL	07		312	451.88	228.12	680.00
E	CON FIANZA		COORDINADOR ESTATAL	07		42	451.88	228.12	680.00

	JORNADA	HORAS
TOTAL ESTATAL	515	6,092
TOTAL FEDERAL	16,675	162,129



MORELOS
2018 - 2024

Decreto número mil ciento cinco, por el que se aprueba el Presupuesto de Egresos del Gobierno del Estado de Morelos para el ejercicio fiscal del 1 de enero al 31 de diciembre de 2021

Consejería Jurídica del Poder Ejecutivo del Estado de Morelos.
Dirección General de Legislación.
Subdirección de Jurisprudencia.

Última Reforma: Texto original

TOTAL DE PLAZAS	17,190	168,221
-----------------	--------	---------

Aprobación	2020/12/15
Promulgación	2020/12/29
Publicación	2020/12/31
Vigencia	2021/01/01
Expidió	LIV Legislatura
Periódico Oficial	5899 Segunda y Tercera Sección "Tierra y Libertad"



PODER LEGISLATIVO

CONGRESO DEL ESTADO DE MORELOS

LIV LEGISLATURA

TABULADOR DE SUELDOS 2021

PERSONAL SINDICALIZADO

NIVEL	NOMBRAMIENTO	CATEGORIA	SUELDO BASE	OTRAS PRESTACIONES	PERCEPCION MENSUAL NETA
5	COORDINADOR JURIDICO	UNICA	13,245.50	16,889.14	30,134.64
5	COORDINADORA DEL CENTRO DE DOCUMENTACION Y ARCHIVO HEMEROGRAFICO	UNICA	16,356.54	8,856.48	25,213.02
6	JEFE DE DEPARTAMENTO DE CONTABILIDAD Y GLOSA	UNICA	13,824.72	13,385.12	27,209.84
6	JEFE DE SECCION	A	13,390.82	16,279.74	29,670.56



		B	12,992.68	8,200.54	21,193.22
7	ANALISTA ADMINISTRATIVO	UNICA	10,683.46	12,922.38	23,605.84
7	ANALISTA	UNICA	10,887.48	5,339.24	16,226.72
7	AUXILIAR	A	4,976.34	14,971.36	19,947.70
		B	7,405.44	0.00	6,396.34
		C	3,957.82	421.22	4,379.04
7	AUXILIAR ADMINISTRATIVO	A	13,384.36	33,756.74	47,141.10
		B	12,680.64	11,852.56	24,533.20
		C	8,025.78	330.62	8,356.40
7	AUXILIAR CONTABLE	UNICA	11,765.42	14,827.18	26,592.60
7	AUXILIAR DE ARCHIVO	UNICA	10,928.56	25,883.46	36,812.02



7	AUXILIAR DE INTENDENCIA	A	6,647.14	240.84	6,887.98
		B	7,405.42	0.00	6,396.34
		C	7,019.38	0.00	6,330.88
7	AUXILIAR DE MANTENIMIENTO	UNICA	8,969.28	16,464.56	25,433.84
7	AUXILIAR DE SEGURIDAD	UNICA	13,240.68	6,956.24	20,196.92
7	AUXILIAR JURIDICO	A	9,416.70	20,451.98	29,868.68
		B	9,934.18	13,307.32	23,241.50
		C	10,391.76	4,647.84	15,039.60
7	AUXILIAR PARLAMENTARIO	UNICA	13,790.96	14,763.14	28,554.10
7	CAMAROGRAFO A	UNICA	8,917.60	6,439.54	15,357.14
7	CAPTURISTA	UNICA	7,019.38	8,618.94	15,638.32



7	CHOFER	UNICA	9,736.32	5,482.84	15,219.16
7	ESPECIALISTA TECNICO	UNICA	9,416.50	10,242.38	19,658.88
7	ESTENOGRAFA PARLAMENTARIA	UNICA	7,019.38	7,169.34	14,188.72
7	FOTOGRAFO	UNICA	9,628.90	10,875.18	20,504.08
7	INTENDENTE	A	7,405.44	2,986.32	10,391.76
		B	7,405.44	2,786.58	10,192.02
		C	7,405.44	0.00	6,396.34
7	OFICIAL DE MANTENIMIENTO	UNICA	4,901.90	8,081.88	12,983.78
7	OPERADOR DE SONIDO	UNICA	12,757.86	15,054.74	27,812.60

PODER LEGISLATIVO

CONGRESO DEL ESTADO DE MORELOS



LIV LEGISLATURA

TABULADOR DE SUELDOS 2021

PERSONAL SINDICALIZADO

NIVEL	NOMBRAMIENTO	CATEGORIA	SUELDO BASE	OTRAS PRESTACIONES	PERCEPCION MENSUAL NETA
7	SECRETARIA	A	10,684.28	22,431.22	33,115.50
		B	13,973.74	4,866.18	18,839.92
		C	8,264.60	735.84	9,000.48
7	SECRETARIA EJECUTIVA	A	12,777.10	21,753.52	34,530.62
		B	9,702.46	12,934.06	22,636.52
		C	12,477.94	8,142.50	20,620.44
7	SECRETARIA ESTENOGRAFA	UNICA	7,019.38	7,300.18	14,319.56
		A	9,702.	25,220.32	34,922.78



			46		
7	SECRETARIA MECANOGRafa	B	15,732.60	8,334.44	24,067.04
		C	8,969.14	4,506.18	13,475.32
		A	10,465.88	20,463.48	30,929.36
7	SECRETARIA TAQUIMECANOGRafa	B	10,731.68	12,576.22	23,307.90
		C	10,050.58	5,556.00	15,606.58
7	SECRETARIO PARLAMENTARIO	UNICA	14,546.58	11,202.46	25,749.04
7	VELADOR	UNICA	5,575.68	12,382.62	17,958.30

PODER LEGISLATIVO

CONGRESO DEL ESTADO DE MORELOS

LIV LEGISLATURA

TABULADOR DE SUELDOS 2021



PERSONAL DE CONFIANZA					
NIVEL	NOMBRAMIENTO	CATEGORIA	SUELDO BASE	OTRAS PRESTACIONES	PERCEPCION MENSUAL NETA
1	DIPUTADOS	UNICA	33,290.06	29,563.82	62,853.88
2	SECRETARIO DE ADMINISTRACION Y FINANZAS	UNICA	32,708.50	27,221.20	59,929.70
2	SECRETARIO DE SERVICIOS LEGISLATIVOS Y PARLAMENTARIOS	UNICA	32,708.50	27,221.20	59,929.70
3	TITULAR DEL INSTITUTO DE INVESTIGACIONES LEGISLATIVAS	UNICA	17,832.00	12,168.00	30,000.00
4	DIRECTOR	UNICA	15,480.22	14,519.78	30,000.00
4	TITULAR DE LA UNIDAD DE ACCESO A LA INFORMACION PUBLICA	UNICA	11,258.70	18,741.30	30,000.00
4	TITULAR DEL CONSEJO DE VIGILANCIA DE LA ESAF	UNICA	11,258.70	18,741.30	30,000.00
5	SUBDIRECTOR	UNICA	11,25	18,741.30	30,000.00



			8.70		0
5	COORDINADOR DE OFICIA DE PARTES	UNICA	5,322.76	6,712.31	12,035.07
5	DICTAMINADOR	UNICA	5,322.76	22,774.28	28,097.04
5	INVESTIGADOR	UNICA	5,322.76	3,824.04	9,146.80
5	SECRETARIO TECNICO(DE COMISION)	UNICA	5,322.76	19,677.24	25,000.00
5	ASESOR (DE COMISION)	UNICA	5,322.76	14,677.24	20,000.00
5	ASESOR (AREAS ADMINISTRATIVAS)	A	5,322.76	14,712.30	20,035.06
		B	5,322.76	9,677.24	15,000.00
5	ASESOR JURIDICO	A	5,322.76	19,677.24	25,000.00
		B	5,322.76	9,677.24	15,000.00
5	ASESOR PARLAMENTARIO	UNICA	5,000.00	10,000.00	15,000.00
5	COORDINADOR DE AREA	UNICA	5,322.	24,677.24	30,000.0



			76		0
6	ENCARGADO DEL AREA DE INTENDENCIA	UNICA	5,322.76	19,820.30	25,143.06
6	JEFE DE DEPARTAMENTO	A	11,258.76	23,130.70	34,389.46
		B	8,444.26	21,555.74	30,000.00
		C	5,000.00	11,100.00	16,100.00
7	ASISTENTE	UNICA	5,000.00	3,135.06	8,135.06
7	ASISTENTE DE ACCESO Y SEGURIDAD	UNICA	4,395.82	17,705.52	22,101.34
7	ASISTENTE ADMINISTRATIVO	UNICA	5,000.00	5,000.00	10,000.00
7	ASISTENTE TECNICO DE PROTOCOLO	A	5,380.40	6,252.28	11,632.68
		B	4,000.00	7,588.32	11,588.32
		C	4,000.00	4,503.68	8,503.68
		A	5,000.	9,000.00	14,000.0



			00		0
7	ASISTENTE PARLAMENTARIA	B	5,000.00	7,000.00	12,000.00
		C	5,000.00	5,000.00	10,000.00
7	AUXILIAR	A	4,395.80	6,205.54	10,601.34
		B	4,000.08	4,074.80	8,074.88
7	AUXILIAR ADMINISTRATIVO	A	7,036.72	13,162.60	20,199.32
		B	5,000.00	10,000.00	15,000.00
		C	5,000.00	5,000.00	10,000.00

PODER LEGISLATIVO

CONGRESO DEL ESTADO DE MORELOS

LIV LEGISLATURA

TABULADOR DE SUELDOS 2021



PERSONAL DE CONFIANZA					
NIVEL	NOMBRAMIENTO	CATEGORIA	SUELDO BASE	OTRAS PRESTACIONES	PERCEPCION MENSUAL NETA
7	AUXILIAR CONTABLE	A	5,000.00	15,000.00	20,000.00
		B	5,000.00	5,100.00	10,100.00
7	AUXILIAR DE EDICION Y DIFUSION	UNICA	4,000.00	2,067.00	6,067.00
7	AUXILIAR DE MANTENIMIENTO	A	4,000.00	6,035.06	10,035.06
		B	4,000.00	2,567.10	6,567.10
7	AUXILIAR DE SEGURIDAD	A	5,000.00	13,035.06	18,035.06
		B	5,000.00	8,058.12	13,058.12
		C	5,000.00	7,000.00	12,000.00
		A	15,491	4,007.74	19,499.02



			.28		
7	AUXILIAR JURIDICO	B	5,000.00	7,100.00	12,100.00
		C	5,000.00	1,000.00	6,000.00
7	CAMAROGRAFO	UNICA	5,000.00	5,000.00	10,000.00
7	CAPTURISTA	A	5,282.24	5,074.36	10,356.60
		B	4,499.84	4,222.70	8,722.54
7	CHOFER	UNICA	5,000.00	5,000.00	10,000.00
7	ENLACE DE COMUNICACIÓN SOCIAL	UNICA	5,000.00	15,000.00	20,000.00
7	ESPECIALISTA TECNICO	UNICA	4,000.00	8,000.00	12,000.00
7	ESTENOGRAFA PARLAMENTARIA	UNICA	4,462.56	7,612.92	12,075.48
7	JARDINERO	UNICA	4,000.00	2,035.06	6,035.06
7	OFICIAL DE	A	5,000.	10,000.00	15,000.00





	MANTENIMIENTO		00		
		B	4,000.00	8,583.68	12,583.68
		C	4,000.00	4,635.40	8,635.40
7	REPORTERO	A	5,322.76	7,824.90	13,147.66
		B	5,000.00	5,000.00	10,000.00
7	SECRETARIA	A	4,000.00	12,063.32	16,063.32
		B	5,000.00	5,148.48	10,148.48
7	SECRETARIO PARTICULAR	A	5,000.00	20,000.00	25,000.00
		B	5,000.00	5,000.00	10,000.00
7	TECNICO ESPECIALISTA	A	5,000.00	11,139.24	16,139.24
		B	5,000.00	5,000.00	10,000.00
7	TECNICO EN SISTEMA	UNICA	5,000.	15,000.00	20,000.00



CONTABLE

00

TRIBUNALES DEL ESTADO DE MORELOS

TRIBUNAL UNITARIO DE JUSTICIA PENAL PARA ADOLESCENTES DEL ESTADO DE MORELOS TABULADOR DE SUELDOS VIGENTE A PARTIR DEL 1 DE ENERO DE 2021		
		 II PODER JUDICIAL DE MORELOS
		
NIVEL	PUESTO	SUELDO MENSUAL
36	Magistrada Titular	108,288.43
35	Juez Especializado	49,719.05
34	Director General de Administración y Finanzas "A"	48,792.64
33	Contralor Interno "A"	47,733.14
32	Secretario Particular "A"	47,733.14
31	Director General de Administración y Finanzas "B"	46,188.70
30	Contralor Interno "B"	45,187.25
29	Secretario Particular "B"	45,187.25



MORELOS
2018 - 2024

Decreto número mil ciento cinco, por el que se aprueba el Presupuesto de Egresos del Gobierno del Estado de Morelos para el ejercicio fiscal del 1 de enero al 31 de diciembre de 2021

Consejería Jurídica del Poder Ejecutivo del Estado de Morelos.
Dirección General de Legislación.
Subdirección de Jurisprudencia.

Última Reforma: Texto original

28	Coordinador Jurídico "A"	35,962.26
	Administrador de Oficina "A"	35,962.26
27	Coordinador Jurídico "B"	29,531.01
	Administrador de Oficina "B"	29,531.01
26	Coordinador de Desarrollo Humano y Psicosocial	28,670.76
	Jefe de Departamento "A"	28,670.76
	Jefe de Personal "A"	28,670.76
25	Coordinador Jurídico "C"	28,267.68
	Jefe de Seguridad	28,267.68
24	Coordinador de Oficina Magistrada "A"	28,002.87
23	Administrador de Oficina "C"	26,984.87
22	Coordinador de Oficina Magistrada "B"	25,457.88
21	Secretario de Acuerdos "A"	22,935.40
	Secretario de Planeación y Evaluación "A"	22,935.40
	Secretario de Estudio y Cuenta "A"	22,935.40
	Jefe de Personal "B"	22,935.40
	Secretario de Amparos "A"	22,935.40



455 de 1955

Aprobación	2020/12/15
Promulgación	2020/12/29
Publicación	2020/12/31
Vigencia	2021/01/01
Expidió	LIV Legislatura
Periódico Oficial	5899 Segunda y Tercera Sección "Tierra y Libertad"



Psicóloga "A"	22,935.40
---------------	-----------

TRIBUNALES DEL ESTADO DE MORELOS

TRIBUNAL UNITARIO DE JUSTICIA PENAL PARA ADOLESCENTES DEL ESTADO DE MORELOS TABULADOR DE SUELDOS VIGENTE A PARTIR DEL 1 DE ENERO DE 2021		
		  <small>Tribunal Unitario de Justicia Penal para Adolescentes ESTADO DE MORELOS</small>
NIVEL	PUESTO	SUELDO MENSUAL
20	Secretario de Acuerdos "B"	20,389.68
	Secretario de Estudio y Cuenta "B"	20,389.68
	Secretario de amparos "B"	20,389.68
	Secretaria de Planeación y Evaluación "B"	20,389.68
19	Psicóloga "B"	20,366.12
	Jefe de departamento "B"	20,366.12
	Auxiliar de Sala Superior "A"	20,366.12
18	Secretario de Acuerdos "C"	16,833.58
	Auxiliar de Sala Superior "B"	16,833.58





	Jefe de archivo general	16,833.58
17	Coordinador de la Unidad de Equidad de Genero	15,274.50
	Jefe de departamento "C"	15,274.50
	Secretario de Acuerdos "D"	15,274.50
16	Actuario de Primera Instancia	13,024.14
	Secretaria de Magistrada "A"	13,024.14
15	Auxiliar Administrativo "A"	12,728.39
14	Analista Especializado "A"	12,728.39
13	Secretaria de Magistrada "B"	12,728.39
	Auxiliar de Psicología "A"	12,728.39
	Auxiliar de Sala "A"	12,728.39
12	Actuario Menor	11,455.89
	Analista "A"	11,455.89
11	Secretaria de Magistrada "C"	11,119.84
	Auxiliar de Informática "A"	11,119.84
	Auxiliar de Juez "A"	11,119.84
	Auxiliar de Psicología "B"	11,119.84



10	Notificador "A"	10,819.63
	Encargada de Oficialía de Partes "A"	10,819.63
	Chofer "A"	10,819.63

TRIBUNALES DEL ESTADO DE MORELOS

TRIBUNAL UNITARIO DE JUSTICIA PENAL PARA ADOLESCENTES DEL ESTADO DE MORELOS TABULADOR DE SUELDOS VIGENTE A PARTIR DEL 1 DE ENERO DE 2021		
		 PODER JUDICIAL
		 <small>Tribunal Unitario de Justicia Penal para Adolescentes</small> <small>PODER JUDICIAL DEL ESTADO DE MORELOS</small>
NIVEL	PUESTO	SUELDO MENSUAL
9	Auxiliar de Sala "B"	10,692.38
8	Auxiliar administrativo "B"	10,183.38
7	Analista "C"	10,088.22
6	Analista Especializado "B"	9,643.43
5	Notificador "B"	9,173.54
	Encargado de Oficialía de Partes "B"	9,173.54
	Auxiliar de Juez "B"	9,173.54



	Chofer ""B"	9,173.54
	Auxiliar de Informática "B"	9,173.54
	Recepcionista "A"	9,173.54
	Auxiliar administrativo "C"	9,173.54
	Analista Especializado "C"	9,173.54
4	Recepcionista "B"	8,533.73
	Chofer "C"	8,533.73
3	Intendente "A"	7,350.65
2	Intendente "B"	6,682.31
1	Intendente "C"	5,559.99

TRIBUNALES DEL ESTADO DE MORELOS

TRIBUNAL ELECTORAL DEL ESTADO DE MORELOS

ANTEPROYECTO DE PRESUPUESTO 2021

ANALÍTICO DE PLAZAS Y REMUNERACIONES

PERCEPCIONES MENSUALES

(UNITARIO EN PESOS)

N Ú M	N I V	PUESTO	TA BU LA	INGRESOS	SEGU RIDAD SOCIA	PRESTACIO NES DE	IN G R	RE TE NC	IN G R
-------------	-------------	--------	----------------	----------	------------------------	---------------------	--------------	----------------	--------------



E R O D E P L A Z A S	E L	DO R B A S E M E N S U A L					L	L E Y				E S O B R U T O M E N S U A L	I Ó N M E N S U A L	E S O N E T O M E N S U A L
			S U E L D O B A S E M E N S U A L	D Í A S N O L A B O R A D O S (P R O M E D I O)	B O N O P R O C E S O E L E C T O R A L 3 0 %	C O M P E N S A C I Ó N M E N S U A L P O R R I E S G O		D E S P E N S A	P R E M I O S D E A S I S T E N C I A	A G U I N A L D O	P R I M A V A C A C I O N A L E R Y 2 D O P E R I O D O			
1	C F J 1 2	MAGISTRADO PRESIDENTE	10 7,8 44. 00	10 7, 84 2,6 4. 60. 63	32, 35 3.2 0	46,9 08.8 5	0. 00	0.0 0	0.0 0	2,9 56. 25	5,9 12. 50	19 8, 63 5. 43	64, 29 3.1 0	13 4, 34 2. 33
2	C F J 1	MAGISTRADO ELECTORAL	10 3,1 32. 82	10 3, 13 2. 40	2,5 44. 9.8 5	30, 93 43,4 83.6 7	0. 00	0.0 0	0.0 0	2,8 27. 11	5,6 54. 21	18 8, 58 2.	60, 76 6.3 3	12 7, 81 5.



	1			82									05		71
1	C F J 0 9	SECRETARIA GENERAL	36, 33 9.6 5	36 ,3 39 .6 5	89 6.5 4	10, 90 1.9 0	0.00	1, 09 2.	3,6 33. 97	9,0 84. 91	99 6.1 5	1,9 92. 31	64 ,9 38 .3 6	14, 19 5.8 4	,7 42 .5 2
1	C F A 0 9	DIRECTOR ADMINISTRATI VO	36, 33 9.6 5	36 ,3 39 .6 5	89 6.5 4	10, 90 1.9 0	0.00	1, 09 2.	3,6 33. 97	9,0 84. 91	99 6.1 5	1,9 92. 31	64 ,9 38 .3 6	14, 19 5.8 4	,7 42 .5 2
1	C F J 0 9	CONTRALOR INTERNO	36, 33 9.6 5	36 ,3 39 .6 5	89 6.5 4	10, 90 1.9 0	0.00	1, 09 2.	3,6 33. 97	9,0 84. 91	99 6.1 5	1,9 92. 31	64 ,9 38 .3 6	14, 19 5.8 4	,7 42 .5 2
1	C F A 0 8	SECRETARIA PARTICULAR DE PRESIDENCIA	25, 98 2.4 8	25 ,9 82 .4 8	64 1.0 2	7,7 94. 74	0.00	1, 09 2.	2,5 98. 25	6,4 95. 62	71 2.2 4	1,4 24. 48	46 ,7 41 .7 7	8,9 08. 70	,8 33 .0 7
2	C F J 0 8	SECRETARIO PROYECTISTA "A" Y NOTIFICADOR	25, 98 2.4 8	25 ,9 82 .4 8	64 1.0 2	7,7 94. 74	0.00	1, 09 2.	2,5 98. 25	6,4 95. 62	71 2.2 4	1,4 24. 48	46 ,7 41 .7 7	8,9 08. 70	,8 33 .0 7



3	C F J O 8	SECRETARIO INSTRUCTOR "A" Y NOTIFICADOR	25, 98 2.4 8	25 ,9 82 .4 8	64 1.0 2	7,7 94. 74	0.00	1, 09 2. 94	2,5 98. 25	6,4 71 62	4 11,4 2.2 4	46 ,7 41 .7 24. 48	8,9 08. 70	37 ,8 33 .0 7	
1	C F A O 7	JEFE DE RECURSOS FINANCIEROS	15, 41 6.0 0	15 ,4 16 .0 0	38 0.3 3	4,6 24. 80	0.00	1, 09 2. 94	1,5 41. 60	3,8 54. 00	42 84 2.5 9	84 77 5.1 8	4,5 14. 35	23 ,6 63 .0 8	
1	C F A O 7	JEFE DE SISTEMAS INFORMÁTICO S	13, 41 6.0 0	13 ,4 16 .0 0	33 0.9 9	4,0 24. 80	0.00	1, 09 2. 94	1,3 41. 60	3,3 54. 00	36 73 7.7 6	73 63 5.5 3	3,7 53. 78	20 ,9 09 .8 3	
1	C F A O 7	JEFE DE RECURSOS MATERIALES	13, 41 6.0 0	13 ,4 16 .0 0	33 0.9 9	4,0 24. 80	0.00	1, 09 2. 94	1,3 41. 60	3,3 54. 00	36 73 7.7 6	73 63 5.5 3	3,7 53. 78	20 ,9 09 .8 3	
1	C F A O 7	JEFE DE RECURSOS HUMANOS	13, 41 6.0 0	13 ,4 16 .0 0	33 0.9 9	4,0 24. 80	0.00	1, 09 2. 94	1,3 41. 60	3,3 54. 00	36 73 7.7 6	73 63 5.5 3	3,7 53. 78	20 ,9 09 .8 3	
1	C	JEFE DE	13,	13	33	4,0	0.00	1,	1,3	3,3	36	73	24	3,7	20



	F	COMUNICACI ÓN SOCIAL	41 6.0 0	,4 16 .0 0	0.9 9	24. 80		09 2. 94	41. 60	54. 00	7.7 6	5.5 3	,6 63 .6 2	53. 78	,9 09 .8 3
1	C	TITULAR DEL F ARCHIVO A JUDICIAL O ELECTORAL E 7 HISTÓRICO	13, 41 6.0 0	13 ,4 16 .0 0	33 33 0.9 9	4,0 24.	0.00	1, 09 2. 94	1,3 41. 60	3,3 54. 00	36 7.7 6	73 5.5 3	24 ,6 63 .6 2	3,7 53. 78	,9 09 .8 3
1	C	TITULAR DEL F ÁREA A COORDINADO O RA DE 7 ARCHIVOS	13, 41 6.0 0	13 ,4 16 .0 0	33 33 0.9 9	4,0 24.	0.00	1, 09 2. 94	1,3 41. 60	3,3 54. 00	36 7.7 6	73 5.5 3	24 ,6 63 .6 2	3,7 53. 78	,9 09 .8 3
1	C	TITULAR DE A LA UNIDAD DE O TRANSPAREN 7 CIA	13, 41 6.0 0	13 ,4 16 .0 0	33 33 0.9 9	4,0 24.	0.00	1, 09 2. 94	1,3 41. 60	3,3 54. 00	36 7.7 6	73 5.5 3	24 ,6 63 .6 2	3,7 53. 78	,9 09 .8 3
1	C	TITULAR DE A LA UNIDAD DE O GÉNERO	13, 41 6.0 0	13 ,4 16 .0 0	33 33 0.9 9	4,0 24.	0.00	1, 09 2. 94	1,3 41. 60	3,3 54. 00	36 7.7 6	73 5.5 3	24 ,6 63 .6 2	3,7 53. 78	,9 09 .8 3

TRIBUNALES DEL ESTADO DE MORELOS



TRIBUNAL ELECTORAL DEL ESTADO DE MORELOS
ANTEPROYECTO DE PRESUPUESTO 2021
ANALÍTICO DE PLAZAS Y REMUNERACIONES
PERCEPCIONES MENSUALES
(UNITARIO EN PESOS)

NÚMERO DE PLAZAS	NIVEL	PUESTO	TABULADOR BASE MENSUAL	INGRESOS				SEGURIDAD SOCIAL		PRESTACIONES DE LEY		INGRESO BRUTO MENSUAL	RENTA MENSUAL	INGRESO NETO MENSUAL
				SUELDO	DÍAS NO LABORA DO (PRO MEDIO)	BONIFICACIONES	COMPENSACIONES	DESPENSA	PREMIOS DE ASISTENCIA	AGUINALDO	PRIMA VACACIONAL Y 2D O PERIODO			



				L						O				
2	6	C F J O "B" Y NOTIFICADOR	12, 86 1.3 7	12 ,8 61 .3 7	31 7.3 0	3,8 58. 41	0.00	1, 09 2. 94	1,2 86. 14	3,2 15. 34	35 2.5 6	70 5.1 2	23 89 .1 8	20 46 .3 87 2
5	6	C F A O NOTIFICADOR	12, 86 1.3 7	12 ,8 61 .3 7	31 7.3 0	3,8 58. 41	0.00	1, 09 2. 94	1,2 86. 14	3,2 15. 34	35 2.5 6	70 5.1 2	23 89 .1 8	20 46 .3 87 2
3	5	C F A O CAPACITADOR	12, 34 1.3 4	12 ,3 41 .3 4	30 4.4 7	3,7 02. 40	0.00	1, 09 2. 94	1,2 34. 13	3,0 85. 34	33 8.3 0	67 6.6 1	22 75 .5 4	19 30 .4 11 3
3	5	C F A O AUXILIAR ADMINISTRATI VO	12, 34 1.3 4	12 ,3 41 .3 4	30 4.4 7	3,7 02. 40	0.00	1, 09 2. 94	1,2 34. 13	3,0 85. 34	33 8.3 0	67 6.6 1	22 75 .5 4	19 30 .4 11 3
1	0	C F A O AUXILIAR CONTABLE	12, 34 1.3 4	12 ,3 41 .3	30 4.4 7	3,7 02. 40	0.00	1, 09 2. 94	1,2 34. 13	3,0 85. 34	33 8.3 0	67 6.6 1	22 75 .7 11 .5	19 30 .4 11 .4



	5			4									4		3
1	C F A 0 5	AUXILIAR DE CONTRALOR	12, 34 1.3 4	12 ,3 41 .3 4	30 4.4 7	3,7 02. 40	0.00	1, 09 2.	1,2 34. 13	3,0 85. 34	33 8.3 0	67 6.6 1	22 ,7 75 .5 4	3,3 45. 11	19 ,4 30 .4 3
1	C F A 0 5	TÉCNICO EN SISTEMAS INFORMÁTICO S	12, 34 1.3 4	12 ,3 41 .3 4	30 4.4 7	3,7 02. 40	0.00	1, 09 2.	1,2 34. 13	3,0 85. 34	33 8.3 0	67 6.6 1	22 ,7 75 .5 4	3,3 45. 11	19 ,4 30 .4 3
3	C F A 0 4	AUXILIAR "A"	11, 04 1.3 4	11 ,0 41 .3 4	27 2.4 0	3,3 12. 40	0.00	1, 09 2.	1,1 04. 13	2,7 60. 34	30 2.6 7	60 5.3 4	20 ,4 91 .5 6	2,8 50. 74	17 ,6 40 .8 2
1	C F A 0 4	OFICIAL JUDICIAL	11, 04 1.3 4	11 ,0 41 .3 4	27 2.4 0	3,3 12. 40	0.00	1, 09 2.	1,1 04. 13	2,7 60. 34	30 2.6 7	60 5.3 4	20 ,4 91 .5 6	2,8 50. 74	17 ,6 40 .8 2
1	C F A 0 3	OFICIAL DE PARTES	9,7 17. 21	9, 71 7. 21	23 9.7 3	2,9 15. 16	0.00	1, 09 2.	97 1.7 2	2,4 29. 30	26 6.3 7	53 2.7 4	18 ,1 65 .1 8	2,3 47. 19	15 ,8 17 .9 9



3	C F A 0 3	SECRETARIA MECANÓGRAF A "A"	9,7 17. 21	9, 71 7.	23 9.7 3	2,9 15. 16	0.00	1, 09 2.	97 1.7 2	2,4 26 29.	26 6.3 7	53 2.7 4	18 ,1 65	2,3 47. 19	15 ,8 17 .9 9
2	C F A 3	AUXILIAR DE MANTENIMIEN TO C/FUNCIONES DE MENSAJERO	9,7 17. 21	9, 71 7.	23 9.7 3	2,9 15. 16	0.00	1, 09 2.	97 1.7 2	2,4 26 29.	26 6.3 7	53 2.7 4	18 ,1 65	2,3 47. 19	15 ,8 17 .9 9
1	C F A 0 2	INTÉRPRETE DE LENGUA DE SEÑAS	8,4 06. 53	8, 40 6.	20 7.4 0	2,5 21. 96	0.00	1, 09 2.	84 0.6 5	2,1 01. 63	23 0.4 4	46 0.8 8	15 ,8 62	1,8 48. 76	14 ,0 13 .6 8
1	C F A 0 2	SECRETARIA MECANÓGRAF A "B"	8,4 06. 53	8, 40 6.	20 7.4 0	2,5 21. 96	0.00	1, 09 2.	84 0.6 5	2,1 01. 63	23 0.4 4	46 0.8 8	15 ,8 62	1,8 48. 76	14 ,0 13 .6 8
2	C F A 0 1	INTENDENTE	6,5 86. 53	6, 58 6.	16 2.5 0	1,9 75. 96	0.00	1, 09 2.	65 8.6 5	1,6 46. 63	18 0.5 5	36 1.1 0	12 ,6 64	1,2 36. 37	11 ,4 28 .5 0



5 1	TOTAL DE PLAZAS
--------	------------------------

TRIBUNALES DEL ESTADO DE MORELOS

TRIBUNAL DE JUSTICIA ADMINISTRATIVA DEL ESTADO DE MORELOS
TABULADOR DE SUELDOS PARA EL EJERCICIO 2021

CARGO	DIAS	SUELDO DIARIO	SUELDO MENSUAL	COMPENSACIÓN	DESPENSA	TOTAL PERCEPCIONES	AGUINALDO	PRIMA VACACIONAL	ICTSGEM	R.C.V. MENSUAL	IMSS	APORTACIONES PATRONALES MENSUALES		COSTO ANUAL POR TRABAJADOR
												IMPUESTO SOBRE EROGACIONES POR REMUNERACIONES AL TRABAJO PERSONAL 2%	IMPUESTO SOBRE EROGACIONES POR REMUNERACIONES AL TRABAJO PERSONAL DE AGUINALDO Y PRIMA VACACIONAL	
1 Magistrado Presidente	30	4,292.10	128,763.00	63,072.86	1,060.32	192,896.18	578,688.54	63,655.74	4,340.16	4,428.19	4,662.17	3,857.92	12,846.89	3,177,406.70
2 Magistrado	30	4,292.10	128,763.00	54,456.92	1,060.32	184,280.24	552,840.72	60,812.48	4,146.31	4,428.19	4,662.17	3,685.60	12,273.06	3,040,356.39
3 Magistrado	30	4,292.10	128,763.00	54,456.92	1,060.32	184,280.24	552,840.72	60,812.48	4,146.31	4,428.19	4,662.17	3,685.60	12,273.06	3,040,356.39
4 Magistrado	30	4,292.10	128,763.00	54,456.92	1,060.32	184,280.24	552,840.72	60,812.48	4,146.31	4,428.19	4,662.17	3,685.60	12,273.06	3,040,356.39
5 Magistrado	30	4,292.10	128,763.00	54,456.92	1,060.32	184,280.24	552,840.72	60,812.48	4,146.31	4,428.19	4,662.17	3,685.60	12,273.06	3,040,356.39
6 Secretario General de Acuerdos	30	1,706.61	51,198.30	18,794.82	1,060.32	71,053.44	213,160.32	23,447.64	1,598.70	4,428.19	4,662.17	1,421.07	4,732.16	1,239,302.97
7 Jefe del Departamento de Administración	30	1,706.61	51,198.30	18,794.82	1,060.32	71,053.44	213,160.32	23,447.64	1,598.70	4,428.19	4,662.17	1,421.07	4,732.16	1,239,302.97
8 Secretario de Acuerdos Primera Sala	30	992.12	29,763.53	0.00	1,100.38	30,863.91	92,591.73	10,287.97	694.44	3,048.58	3,209.67	617.28	2,057.60	566,143.87
9 Secretario de Acuerdos Segunda Sala	30	992.12	29,763.53	0.00	1,100.38	30,863.91	92,591.73	10,287.97	694.44	3,048.58	3,209.67	617.28	2,057.60	566,143.87
10 Secretario de Acuerdos Tercera Sala	30	992.12	29,763.53	0.00	1,100.38	30,863.91	92,591.73	10,287.97	694.44	3,048.58	3,209.67	617.28	2,057.60	566,143.87
11 Secretario de Acuerdos Cuarta Sala	30	992.12	29,763.53	0.00	1,100.38	30,863.91	92,591.73	10,287.97	694.44	3,048.58	3,209.67	617.28	2,057.60	566,143.87
12 Secretario de Acuerdos Quinta Sala	30	992.12	29,763.53	0.00	1,100.38	30,863.91	92,591.73	10,287.97	694.44	3,048.58	3,209.67	617.28	2,057.60	566,143.87
13 Secretario de Estudio y Cuenta Primera Sala	30	992.12	29,763.53	0.00	1,100.38	30,863.91	92,591.73	10,287.97	694.44	3,048.58	3,209.67	617.28	2,057.60	566,143.87
14 Secretario de Estudio y Cuenta Primera Sala	30	992.12	29,763.53	0.00	1,100.38	30,863.91	92,591.73	10,287.97	694.44	3,048.58	3,209.67	617.28	2,057.60	566,143.87
15 Secretario de Estudio y Cuenta Segunda Sala	30	992.12	29,763.53	0.00	1,100.38	30,863.91	92,591.73	10,287.97	694.44	3,048.58	3,209.67	617.28	2,057.60	566,143.87
16 Secretario de Estudio y Cuenta Segunda Sala	30	992.12	29,763.53	0.00	1,100.38	30,863.91	92,591.73	10,287.97	694.44	3,048.58	3,209.67	617.28	2,057.60	566,143.87
17 Secretario de Estudio y Cuenta Tercera Sala	30	992.12	29,763.53	0.00	1,100.38	30,863.91	92,591.73	10,287.97	694.44	3,048.58	3,209.67	617.28	2,057.60	566,143.87
18 Secretario de Estudio y Cuenta Tercera Sala	30	992.12	29,763.53	0.00	1,100.38	30,863.91	92,591.73	10,287.97	694.44	3,048.58	3,209.67	617.28	2,057.60	566,143.87
19 Secretario de Estudio y Cuenta Cuarta Sala	30	992.12	29,763.53	0.00	1,100.38	30,863.91	92,591.73	10,287.97	694.44	3,048.58	3,209.67	617.28	2,057.60	566,143.87
20 Secretario de Estudio y Cuenta Cuarta Sala	30	992.12	29,763.53	0.00	1,100.38	30,863.91	92,591.73	10,287.97	694.44	3,048.58	3,209.67	617.28	2,057.60	566,143.87
21 Secretario de Estudio y Cuenta Cuarta Sala	30	992.12	29,763.53	0.00	1,100.38	30,863.91	92,591.73	10,287.97	694.44	3,048.58	3,209.67	617.28	2,057.60	566,143.87
22 Secretario de Estudio y Cuenta Quinta Sala	30	992.12	29,763.53	0.00	1,100.38	30,863.91	92,591.73	10,287.97	694.44	3,048.58	3,209.67	617.28	2,057.60	566,143.87



TRIBUNALES DEL ESTADO DE MORELOS

TRIBUNAL DE JUSTICIA ADMINISTRATIVA DEL ESTADO DE MORELOS
TABULADOR DE SUELDOS PARA EL EJERCICIO 2021

	CARGO	DIAS	SUELDO DIARIO	SUELDO MENSUAL	COMPENSACIÓN	DESPENSA	TOTAL PERCEPCIONES	AGUINALDO	PRIMA VACACIONAL	APORTACIONES PATRONALES MENSUALES				COSTO ANUAL POR TRABAJADOR	
										ICTSGEM	R.C.V. MENSUAL	IMSS	IMPUESTO SOBRE EROGACIONES POR REMUNERACIONES AL TRABAJO PERSONAL 2%		IMPUESTO SOBRE EROGACIONES POR REMUNERACIONES AL TRABAJO PERSONAL DE AGUINALDO Y PRIMA VACACIONAL
23	Secretario de Estudio y Cuenta Quinta Sala	30	992.12	29,763.53	0.00	1,100.38	30,863.91	92,591.73	10,287.97	694.44	3,048.58	3,209.67	617.28	2,057.60	566,143.87
24	Secretario de Estudio y Cuenta Quinta Sala	30	992.12	29,763.53	0.00	1,100.38	30,863.91	92,591.73	10,287.97	694.44	3,048.58	3,209.67	617.28	2,057.60	566,143.87
25	Coordinador de la Unidad de Amparos	30	742.18	22,265.36	0.00	1,100.38	23,365.74	70,097.22	7,788.58	525.73	2,280.57	2,401.07	467.31	1,557.72	427,928.63
26	Coordinador de la Unidad de Análisis, Seguimiento y Evaluación del Desempeño Judicial	30	742.18	22,265.36	0.00	1,100.38	23,365.74	70,097.22	7,788.58	525.73	2,280.57	2,401.07	467.31	1,557.72	427,928.63
27	Encargado de Departamento Jurídico	30	742.18	22,265.36	0.00	1,100.38	23,365.74	70,097.22	7,788.58	525.73	2,280.57	2,401.07	467.31	1,557.72	427,928.63
28	Actuario Secretaría General de Acuerdos	30	512.78	15,383.32	0.00	1,100.38	16,483.70	49,451.11	5,494.57	370.88	1,575.66	1,658.92	329.67	1,098.92	301,070.68
29	Actuario Primera Sala	30	512.78	15,383.32	0.00	1,100.38	16,483.70	49,451.11	5,494.57	370.88	1,575.66	1,658.92	329.67	1,098.92	301,070.68
30	Actuario Segunda Sala	30	512.78	15,383.32	0.00	1,100.38	16,483.70	49,451.11	5,494.57	370.88	1,575.66	1,658.92	329.67	1,098.92	301,070.68
31	Actuario Tercera Sala	30	512.78	15,383.32	0.00	1,100.38	16,483.70	49,451.11	5,494.57	370.88	1,575.66	1,658.92	329.67	1,098.92	301,070.68
32	Actuario Cuarta Sala	30	512.78	15,383.32	0.00	1,100.38	16,483.70	49,451.11	5,494.57	370.88	1,575.66	1,658.92	329.67	1,098.92	301,070.68
33	Actuario Quinta Sala	30	512.78	15,383.32	0.00	1,100.38	16,483.70	49,451.11	5,494.57	370.88	1,575.66	1,658.92	329.67	1,098.92	301,070.68
34	Auxiliar de Departamento "b" Primera Sala	30	487.77	14,633.01	0.00	1,100.38	15,733.39	47,200.16	5,244.46	354.00	1,498.81	1,578.01	314.67	1,048.89	287,239.98
35	Auxiliar de Departamento "b" Segunda Sala	30	487.77	14,633.01	0.00	1,100.38	15,733.39	47,200.16	5,244.46	354.00	1,498.81	1,578.01	314.67	1,048.89	287,239.98
36	Auxiliar de Departamento "b" Tercera Sala	30	487.77	14,633.01	0.00	1,100.38	15,733.39	47,200.16	5,244.46	354.00	1,498.81	1,578.01	314.67	1,048.89	287,239.98
37	Auxiliar de Departamento "b" Cuarta Sala	30	487.77	14,633.01	0.00	1,100.38	15,733.39	47,200.16	5,244.46	354.00	1,498.81	1,578.01	314.67	1,048.89	287,239.98
38	Auxiliar de Departamento "b" Quinta Sala	30	487.77	14,633.01	0.00	1,100.38	15,733.39	47,200.16	5,244.46	354.00	1,498.81	1,578.01	314.67	1,048.89	287,239.98
39	Secretaria de la Secretaría General de Acuerdos	30	371.48	11,144.51	0.00	1,100.38	12,244.89	36,734.67	4,081.63	275.51	1,141.50	1,201.81	244.90	816.38	222,935.92
40	Secretaria del Departamento de Administración	30	371.48	11,144.51	0.00	1,100.38	12,244.89	36,734.67	4,081.63	275.51	1,141.50	1,201.81	244.90	816.38	222,935.92

TRIBUNALES DEL ESTADO DE MORELOS



TRIBUNAL DE JUSTICIA ADMINISTRATIVA DEL ESTADO DE MORELOS
TABULADOR DE SUELDOS PARA EL EJERCICIO 2021

CARGO	DIAS	SUELDO DIARIO	SUELDO MENSUAL	COMPENSACIÓN	DESPENSA	TOTAL PERCEPCIONES	AGUINALDO	PRIMA VACACIONAL	ICTSGEM	R.C.V. MENSUAL	IMSS	APORTACIONES PATRONALES MENSUALES		COSTO ANUAL POR TRABAJADOR
												IMPUESTO SOBRE EROGACIONES POR REMUNERACIONES AL TRABAJO PERSONAL 2%	IMPUESTO SOBRE EROGACIONES POR REMUNERACIONES AL TRABAJO PERSONAL DE AGUINALDO Y PRIMA VACACIONAL	
41 Oficial Judicial "A" Secretaría General de Acuerdos	30	371.48	11,144.51	0.00	1,100.38	12,244.89	36,734.67	4,081.63	275.51	1,141.50	1,201.81	244.90	816.38	222,935.92
42 Oficial Judicial "A" Primera Sala	30	371.48	11,144.51	0.00	1,100.38	12,244.89	36,734.67	4,081.63	275.51	1,141.50	1,201.81	244.90	816.38	222,935.92
43 Oficial Judicial "A" Primera Sala	30	371.48	11,144.51	0.00	1,100.38	12,244.89	36,734.67	4,081.63	275.51	1,141.50	1,201.81	244.90	816.38	222,935.92
44 Oficial Judicial "A" Primera Sala	30	371.48	11,144.51	0.00	1,100.38	12,244.89	36,734.67	4,081.63	275.51	1,141.50	1,201.81	244.90	816.38	222,935.92
45 Oficial Judicial "A" Segunda Sala	30	371.48	11,144.51	0.00	1,100.38	12,244.89	36,734.67	4,081.63	275.51	1,141.50	1,201.81	244.90	816.38	222,935.92
46 Oficial Judicial "A" Segunda Sala	30	371.48	11,144.51	0.00	1,100.38	12,244.89	36,734.67	4,081.63	275.51	1,141.50	1,201.81	244.90	816.38	222,935.92
47 Oficial Judicial "A" Segunda Sala	30	371.48	11,144.51	0.00	1,100.38	12,244.89	36,734.67	4,081.63	275.51	1,141.50	1,201.81	244.90	816.38	222,935.92
48 Oficial Judicial "A" Tercera Sala	30	371.48	11,144.51	0.00	1,100.38	12,244.89	36,734.67	4,081.63	275.51	1,141.50	1,201.81	244.90	816.38	222,935.92
49 Oficial Judicial "A" Tercera Sala	30	371.48	11,144.51	0.00	1,100.38	12,244.89	36,734.67	4,081.63	275.51	1,141.50	1,201.81	244.90	816.38	222,935.92
50 Oficial Judicial "A" Tercera Sala	30	371.48	11,144.51	0.00	1,100.38	12,244.89	36,734.67	4,081.63	275.51	1,141.50	1,201.81	244.90	816.38	222,935.92
51 Oficial Judicial "A" Cuarta Sala	30	371.48	11,144.51	0.00	1,100.38	12,244.89	36,734.67	4,081.63	275.51	1,141.50	1,201.81	244.90	816.38	222,935.92
52 Oficial Judicial "A" Cuarta Sala	30	371.48	11,144.51	0.00	1,100.38	12,244.89	36,734.67	4,081.63	275.51	1,141.50	1,201.81	244.90	816.38	222,935.92
53 Oficial Judicial "A" Cuarta Sala	30	371.48	11,144.51	0.00	1,100.38	12,244.89	36,734.67	4,081.63	275.51	1,141.50	1,201.81	244.90	816.38	222,935.92
54 Oficial Judicial "A" Quinta Sala	30	371.48	11,144.51	0.00	1,100.38	12,244.89	36,734.67	4,081.63	275.51	1,141.50	1,201.81	244.90	816.38	222,935.92
55 Oficial Judicial "A" Quinta Sala	30	371.48	11,144.51	0.00	1,100.38	12,244.89	36,734.67	4,081.63	275.51	1,141.50	1,201.81	244.90	816.38	222,935.92
56 Oficial Judicial "A" Quinta Sala	30	371.48	11,144.51	0.00	1,100.38	12,244.89	36,734.67	4,081.63	275.51	1,141.50	1,201.81	244.90	816.38	222,935.92
57 Auxiliar de la Primera Sala	30	371.48	11,144.51	0.00	1,100.38	12,244.89	36,734.67	4,081.63	275.51	1,141.50	1,201.81	244.90	816.38	222,935.92
58 Auxiliar de la Segunda Sala	30	371.48	11,144.51	0.00	1,100.38	12,244.89	36,734.67	4,081.63	275.51	1,141.50	1,201.81	244.90	816.38	222,935.92
59 Auxiliar de la Tercera Sala	30	371.48	11,144.51	0.00	1,100.38	12,244.89	36,734.67	4,081.63	275.51	1,141.50	1,201.81	244.90	816.38	222,935.92
60 Auxiliar de la Cuarta Sala	30	371.48	11,144.51	0.00	1,100.38	12,244.89	36,734.67	4,081.63	275.51	1,141.50	1,201.81	244.90	816.38	222,935.92
61 Auxiliar de la Quinta Sala	30	371.48	11,144.51	0.00	1,100.38	12,244.89	36,734.67	4,081.63	275.51	1,141.50	1,201.81	244.90	816.38	222,935.92
62 Auxiliar de Intendencia	30	338.77	10,163.19	0.00	1,100.38	11,263.57	33,790.70	3,754.52	253.43	1,040.99	1,095.99	225.27	750.91	204,846.99
63 Órgano Interno de Control	30	1,495.53	44,866.03	19,504.89	1,100.38	65,471.30	196,413.90	21,823.77	1,473.11	4,595.49	4,838.31	1,309.43	4,366.52	1,154,855.74
64 Auxiliar del Órgano Interno de Control	30	371.48	11,144.51	0.00	1,100.38	12,244.89	36,734.67	4,081.63	275.51	1,141.50	1,201.81	244.90	816.38	222,935.92

TRIBUNALES DEL ESTADO DE MORELOS



TRIBUNAL DE JUSTICIA ADMINISTRATIVA DEL ESTADO DE MORELOS
TABULADOR DE SUELDOS PARA EL EJERCICIO 2021

CARGO	DIAS	SUELDO DIARIO	SUELDO MENSUAL	COMPENSACIÓN	DESPENSA	TOTAL PERCEPCIONES	AGUINALDO	PRIMA VACACIONAL	APORTACIONES PATRONALES MENSUALES					COSTO ANUAL POR TRABAJADOR
									ICTSGEM	R.C.V. MENSUAL	IMSS	IMPUESTO SOBRE EROGACIONES POR REMUNERACIONES AL TRABAJO PERSONAL 2%	IMPUESTO SOBRE EROGACIONES POR REMUNERACIONES AL TRABAJO PERSONAL DE AGUINALDO Y PRIMA VACACIONAL	
65 Secretario de Estudio y Cuenta Primera Sala	30	992.12	29,763.53	0.00	1,100.38	30,863.91	92,591.73	10,287.97	694.44	3,048.58	3,209.67	617.28	2,057.60	566,143.87
66 Secretario de Estudio y Cuenta Segunda Sala	30	992.12	29,763.53	0.00	1,100.38	30,863.91	92,591.73	10,287.97	694.44	3,048.58	3,209.67	617.28	2,057.60	566,143.87
67 Secretario de Estudio y Cuenta Tercera Sala	30	992.12	29,763.53	0.00	1,100.38	30,863.91	92,591.73	10,287.97	694.44	3,048.58	3,209.67	617.28	2,057.60	566,143.87
68 Secretario de Estudio y Cuenta Cuarta Sala	30	992.12	29,763.53	0.00	1,100.38	30,863.91	92,591.73	10,287.97	694.44	3,048.58	3,209.67	617.28	2,057.60	566,143.87
69 Secretario de Estudio y Cuenta Quinta Sala	30	992.12	29,763.53	0.00	1,100.38	30,863.91	92,591.73	10,287.97	694.44	3,048.58	3,209.67	617.28	2,057.60	566,143.87
70 Secretario de Estudio y Cuenta Quinta Sala	30	992.12	29,763.53	0.00	1,100.38	30,863.91	92,591.73	10,287.97	694.44	3,048.58	3,209.67	617.28	2,057.60	566,143.87
71 Oficial Judicial "A" Sub Secretarías de Acuerdos	30	371.48	11,144.51	0.00	1,100.38	12,244.89	36,734.67	4,081.63	275.51	1,141.50	1,201.81	244.90	816.38	222,935.92
72 Oficial Judicial "A" Sub Secretarías de Acuerdos	30	371.48	11,144.51	0.00	1,100.38	12,244.89	36,734.67	4,081.63	275.51	1,141.50	1,201.81	244.90	816.38	222,935.92
73 Auxiliar de Informática	30	371.48	11,144.51	0.00	1,100.38	12,244.89	36,734.67	4,081.63	275.51	1,141.50	1,201.81	244.90	816.38	222,935.92
74 Coordinador adscrito al Organismo Interno de Control	30	992.12	29,763.53	0.00	1,100.38	30,863.91	92,591.73	10,287.97	694.44	3,048.58	3,209.67	617.28	2,057.60	566,143.87
75 Coordinador adscrito al Organismo Interno de Control	30	992.12	29,763.53	0.00	1,100.38	30,863.91	92,591.73	10,287.97	694.44	3,048.58	3,209.67	617.28	2,057.60	566,143.87
76 Sub-secretario de Acuerdos	30	1,129.99	33,899.70	0.00	1,100.38	35,000.08	105,000.24	11,550.03	787.50	4,248.58	3,209.67	700.00	2,331.01	660,112.28
														TOTAL
														44,536,529.63



TRIBUNALES DEL ESTADO DE MORELOS

TRIBUNAL DE JUSTICIA ADMINISTRATIVA DEL ESTADO DE MORELOS
TABULADOR DE SUELDOS PARA EL EJERCICIO 2021

CARGO	DÍAS	SUELDO DIARIO	SUELDO MENSUAL	COMPENSACIÓN	DESPENSA	TOTAL PERCEPCIONES	AGUINALDO	PRIMA VACACIONAL	APORTACIONES PATRONALES MENSUALES					COSTO ANUAL POR TRABAJADOR
									ICTSGEM	R.C.V. MENSUAL	IMSS	IMPUESTO SOBRE EROGACIONES POR REMUNERACIONES AL TRABAJO PERSONAL 2%	IMPUESTO SOBRE EROGACIONES POR REMUNERACIONES AL TRABAJO PERSONAL DE AGUINALDO Y PRIMA VACACIONAL	

PRESUPUESTO 2021 PARA LA IMPLEMENTACIÓN DE LAS SALAS NUEVAS

1	Magistrado Sexta Sala***	30	4,292.10	128,763.00	54,456.92	1,060.32	184,280.24	552,840.72	60,812.48	4,146.31	4,428.19	4,662.17	3,685.60	12,273.06	3,040,356.39
2	Secretario de Acuerdos Sexta Sala***	30	992.12	29,763.53	0.00	1,100.38	30,863.91	92,591.73	10,287.97	694.44	3,048.58	3,209.67	617.28	2,057.60	566,143.87
3	Secretario de Estudio y Cuenta Sexta Sala***	30	992.12	29,763.53	0.00	1,100.38	30,863.91	92,591.73	10,287.97	694.44	3,048.58	3,209.67	617.28	2,057.60	566,143.87
4	Secretario de Estudio y Cuenta Sexta Sala***	30	992.12	29,763.53	0.00	1,100.38	30,863.91	92,591.73	10,287.97	694.44	3,048.58	3,209.67	617.28	2,057.60	566,143.87
5	Actuario Sexta Sala***	30	512.78	15,383.32	0.00	1,100.38	16,483.70	49,451.11	5,494.57	370.88	1,575.66	1,658.92	329.67	1,098.92	301,070.68
6	Oficial Judicial "A" Sexta Sala***	30	371.48	11,144.51	0.00	1,100.38	12,244.89	36,734.67	4,081.63	275.51	1,141.50	1,201.81	244.90	816.38	222,935.92
7	Oficial Judicial "A" Sexta Sala***	30	371.48	11,144.51	0.00	1,100.38	12,244.89	36,734.67	4,081.63	275.51	1,141.50	1,201.81	244.90	816.38	222,935.92
8	Oficial Judicial "A" Sexta Sala***	30	371.48	11,144.51	0.00	1,100.38	12,244.89	36,734.67	4,081.63	275.51	1,141.50	1,201.81	244.90	816.38	222,935.92
9	Auxiliar de Departamento "B" Sexta Sala***	30	487.77	14,633.01	0.00	1,100.38	15,733.39	47,200.16	5,244.46	354.00	1,498.81	1,578.01	314.67	1,048.89	287,239.98
10	Auxiliar de la Sexta Sala***	30	371.48	11,144.51	0.00	1,100.38	12,244.89	36,734.67	4,081.63	275.51	1,141.50	1,201.81	244.90	816.38	222,935.92
11	Magistrado Séptima Sala***	30	4,292.10	128,763.00	54,456.92	1,060.32	184,280.24	552,840.72	60,812.48	4,146.31	4,428.19	4,662.17	3,685.60	12,273.06	3,040,356.39
12	Secretario de Acuerdos Séptima Sala***	30	992.12	29,763.53	0.00	1,100.38	30,863.91	92,591.73	10,287.97	694.44	3,048.58	3,209.67	617.28	2,057.60	566,143.87
13	Secretario de Estudio y Cuenta Séptima Sala***	30	992.12	29,763.53	0.00	1,100.38	30,863.91	92,591.73	10,287.97	694.44	3,048.58	3,209.67	617.28	2,057.60	566,143.87
14	Secretario de Estudio y Cuenta Séptima Sala***	30	992.12	29,763.53	0.00	1,100.38	30,863.91	92,591.73	10,287.97	694.44	3,048.58	3,209.67	617.28	2,057.60	566,143.87
15	Actuario Séptima Sala***	30	512.78	15,383.32	0.00	1,100.38	16,483.70	49,451.11	5,494.57	370.88	1,575.66	1,658.92	329.67	1,098.92	301,070.68
16	Oficial Judicial "A" Séptima Sala***	30	371.48	11,144.51	0.00	1,100.38	12,244.89	36,734.67	4,081.63	275.51	1,141.50	1,201.81	244.90	816.38	222,935.92
17	Oficial Judicial "A" Séptima Sala***	30	371.48	11,144.51	0.00	1,100.38	12,244.89	36,734.67	4,081.63	275.51	1,141.50	1,201.81	244.90	816.38	222,935.92
18	Oficial Judicial "A" Séptima Sala***	30	371.48	11,144.51	0.00	1,100.38	12,244.89	36,734.67	4,081.63	275.51	1,141.50	1,201.81	244.90	816.38	222,935.92
19	Auxiliar de Departamento "B" Séptima Sala***	30	487.77	14,633.01	0.00	1,100.38	15,733.39	47,200.16	5,244.46	354.00	1,498.81	1,578.01	314.67	1,048.89	287,239.98
20	Auxiliar de la Séptima Sala***	30	371.48	11,144.51	0.00	1,100.38	12,244.89	36,734.67	4,081.63	275.51	1,141.50	1,201.81	244.90	816.38	222,935.92
	*** PLAZAS NUEVAS PARA LA SEXTA Y SÉPTIMA SALA														TOTAL SEXTA Y SÉPTIMA 12,437,684.66

TOTAL 2021 56,974,214.29



ORGANISMOS AUTÓNOMOS DEL ESTADO DE MORELOS



INSTITUTO MORELENSE DE PROCESOS ELECTORALES Y PARTICIPACION CIUDADANA

TABULADOR DE SUELDOS PERSONAL BASE 2021

No	Puesto	Sueldo bruto Mensual	Sueldo Neto Mensual
1	Consejero Presidente	112,423.96	80,000.00
2	Consejero Electoral	97,272.43	70,000.00
3	Secretario Ejecutivo	65,807.80	48,464.23
4	Director Ejecutivo	44,516.67	33,907.05
5	Titular del Órgano de Control Interno	44,516.67	33,907.05
6	Director A	43,151.74	33,000.00
7	Coordinador/Asesor	27,873.84	22,179.50



8	Subdirector	18,564.24	15,267.42
9	Asistente A	18,564.24	15,267.42
10	Jefe de Departamento	10,621.86	9,255.40
11	Asistente B	10,621.86	9,255.40
12	Asistente C	8,783.22	7,787.48
13	Auxiliar Administrativo	6,975.26	6,501.76

PERSONAL DEL SERVICIO PROFESIONAL ELECTORAL NACIONAL

No	Puesto	Sueldo bruto Mensual	Sueldo Neto Mensual
1	Coordinador Servicio Profesional Electoral Nacional	27,873.84	22,179.50
2	Técnico Servicio Profesional Electoral Nacional	10,621.86	9,255.40

ORGANISMOS AUTÓNOMOS DEL ESTADO DE MORELOS





INSTITUTO MORELENSE DE PROCESOS ELECTORALES Y PARTICIPACION CIUDADANA

TABULADOR DE SUELDOS PERSONAL EVENTUAL 2021

Numero	Puesto	Sueldo bruto Mensual	Sueldo Neto Mensual
1	Auxiliar Electoral AA	27,873.84	22,179.50
2	Auxiliar Electoral A	18,564.24	15,267.42
3	Auxiliar Electoral B	10,621.86	9,255.40
4	Auxiliar Electoral C	8,783.22	7,787.48
5	Auxiliar Electoral D	6,975.26	6,501.76
6	Técnico Electoral	7,818.23	6,969.58

ORGANISMOS AUTÓNOMOS DEL ESTADO DE MORELOS

UNIVERSIDAD AUTÓNOMA DEL ESTADO DE MORELOS

TABULADOR CATORCENAL DEL PERSONAL CONFIANZA DE LA ADMINISTRACION CENTRAL

VIGENTE DEL 01 DE FEBRERO DE 2020 AL 31 DE ENERO DE 2021

CATEGORIA	NIVEL SALARIAL	CATEGORIA	SALARIO CATORCENAL BRUTO	DESPENSA
-----------	----------------	-----------	--------------------------	----------



SALARIAL				
RECTOR	UNICO	REC	\$ 33,926.60	NO APLICA
SECRETARIO	UNICO	SRC	\$ 30,229.78	NO APLICA
COORDINADOR GRAL.	UNICO	CGC	\$ 25,133.57	NO APLICA
DIRECTOR GRAL.	UNICO	DBC	\$ 18,166.30	NO APLICA
DIRECTOR DE AREA	UNICO	DAC	\$ 13,642.58	NO APLICA
COORDINADOR DE AREA	NIVEL 3	CACC	\$ 11,657.16	\$ 365.00
	NIVEL 2	CACB	\$ 10,458.48	\$ 365.00
	NIVEL 1	CACA	\$ 9,259.80	\$ 365.00



				0
JEFATURA DE DEPTO.	NIVEL 3	JDC3	\$ 8,660.46	\$ 365.00
	NIVEL 2	JDC2	\$ 7,461.78	\$ 365.00
	NIVEL 1	JDC1	\$ 6,862.44	\$ 365.00
ASISTENTE TECNICO	NIVEL 3	ATC3	\$ 5,064.42	\$ 365.00
	NIVEL 2	ATC2	\$ 4,465.08	\$ 365.00
	NIVEL 1	ATC1	\$ 3,865.74	\$ 365.00

ORGANISMOS AUTÓNOMOS DEL ESTADO DE MORELOS

UNIVERSIDAD AUTÓNOMA DEL ESTADO DE MORELOS

COMPENSACION BICATORCENAL (CLAVE 17)



CATEGORIA	COMPENSACION
TECNICO ACADEMICO	200.00
TÉCNICO DEPORTIVO	200.00
TÉCNICO CULTURAL	200.00
ORIENTADOR EDUCATIVO	125.00
ESPECIALISTA DE LA CLINICA	125.00
TECNICO EN COMPUTO	100.00

TABULADOR CATORCENAL DEL PERSONAL CADEMICO DE CONFIANZA

VIGENTE DEL 01 DE FEBRERO DE 2020L 31 DE ENERO DE 2021

CATEGORIA SALARIAL	NIVEL SALARIAL	CATEGORIA	SALARIO CATORCENAL BRUTO	DESPENSA
DIRECTOR DE UNIDAD ACADEMICA	UNICO	DUA	\$ 18,166.00	NO APLICA
ENCARGADO DE DIRECCION	DIRECTOR A	DAA	\$ 13,643.00	NO APLICA
	NIVEL C (COORDINADO)	CAAC	\$ 11,657.	\$ 365.



	R A)		16	00
SECRETARIO	NIVEL B (COORDINADO R A)	CAAB	\$ 10,458. 48	\$ 365. 00
JEFATURA DE DEPARTAMENT O	NIVEL 2	JDA2	\$ 7,461.7 8	\$ 365. 00
ASISTENTE TECNICO	NIVEL 1	ATA3	\$ 5,064.4 2	\$ 365. 00
	NIVEL 2	ATA2	\$ 4,465.0 8	\$ 365. 00
	NIVEL 3	ATA1	\$ 3,865.7 4	\$ 365. 00

ORGANISMOS AUTÓNOMOS DEL ESTADO DE MORELOS

UNIVERSIDAD AUTÓNOMA DEL ESTADO DE MORELOS

TABULADOR CATORCENAL DEL PERSONAL DOCENTE POR JORNADA

VIGENTE DEL 01 DE FEBRERO DE 2020 AL 31 DE ENERO DE 2021.

CATEGORIA	SALARIO	REZONIF. (20%)	DESPENSA	AYUDA MAT.
-----------	---------	-------------------	----------	---------------



				DID.
TECNICO ACADEMICO EN COMPUTO	4,695.11	939.02	1,793.83	532.40
ESPECIALISTA DE LA CLINICA DE COM HUMANA	4,695.12	939.02	1,793.83	532.40
TECNICO ACADEMICO DE LABORATORIO	4,695.12	939.02	1,793.83	532.40
ASESOR PSICOPEDAGOGICO LIC.	3,385.71	677.14	1,298.27	287.79
ASESOR PSICOPEDAGOGICO MAESTRIA	3,918.44	783.69	1,492.51	287.79
ASESOR PSICOPEDAGOGICO DOCTORADO	4,545.39	909.08	1,731.31	287.79
ORIENTADOR EDUCATIVO	4,695.12	939.02	1,755.84	532.40

TABULADOR CATORCENAL DEL PERSONAL DOCENTE DE TIEMPO COMPLETO

VIGENTE DEL 01 DE FEBRERO DE 2020 AL 31 DE ENERO DE 2021.

CATEGORIA	SALARIO	REZONIF. (20%)	DESPENSA	AYUDA MAT. DID.
TIEMPO COMPLETO				



PROFESOR				
INVESTIGADOR ASOCIADO				
PROF. INVESTIGADOR ASOCIADO A	6,855.24	1,371.05	2,491.60	582.69
PROF. INVESTIGADOR ASOCIADO B	8,035.02	1,607.00	2,914.68	582.69
PROF. INVESTIGADOR ASOCIADO C	8,608.55	1,721.71	3,115.37	582.69
PROFESORES DE MEDIO TIEMPO				
PROF. INVESTIGADOR ASOCIADO A	3,427.61	685.52	1,246.41	291.35
PROF. INVESTIGADOR ASOCIADO B	3,870.33	774.07	1,404.49	291.35
PROF. INVESTIGADOR ASOCIADO C	4,316.60	863.32	1,561.84	291.35
TIEMPO COMPLETO PROFESOR				
INVESTIGADOR TITULAR				
PROF. INVESTIGADOR	9,656.85	1,931.37	3,496.97	582.69



TITULAR A				
PROF. INVESTIGADOR TITULAR B	11,430.96	2,286.19	4,137.10	582.69
PROF. INVESTIGADOR TITULAR C	13,399.68	2,679.94	4,850.73	582.69
PROFESOR DE TIEMPO COMPLETO				
PROFESOR DE TIEMPO COMPLETO "A"	6,855.24	1,371.05	2,491.60	582.69
PROFESOR DE TIEMPO COMPLETO "B"	8,035.02	1,607.00	2,914.68	582.69
PROFESOR DE TIEMPO COMPLETO "C"	8,608.55	1,721.71	3,115.37	582.69

ORGANISMOS AUTÓNOMOS DEL ESTADO DE MORELOS

UNIVERSIDAD AUTÓNOMA DEL ESTADO DE MORELOS

TABULADOR CATORCENAL DEL PERSONAL DOCENTE TECNICOS
ACADEMICOS DE TIEMPO COMPLETO

VIGENTE DEL 01 DE FEBRERO DE 2020 AL 31 DE ENERO DE 2021.

CATEGORIA	SALARIO	REZONIF. (20%)	DESPENSA	AYUDA MAT.
-----------	---------	-------------------	----------	---------------



				DID.
TECNICO ACADEMICO "A" T.C	4,898.13	979.63	1,888.33	575.57
TECNICO ACADEMICO "B" T.C	5,492.86	1098.57	2,114.40	575.57
TECNICO ACADEMICO "C" T.C	6,086.19	1217.24	2,342.71	575.57
TECNICO ACADEMICO "D" T.C	6,743.61	1348.72	2,540.68	575.57
TECNICO ACADEMICO "E" T.C	7,472.04	1494.41	2,814.79	575.57

ORGANISMOS AUTÓNOMOS DEL ESTADO DE MORELOS

UNIVERSIDAD AUTÓNOMA DEL ESTADO DE MORELOS

TABULADOR CATORCENAL DEL PERSONAL DOCENTE NIVEL DOCTORADO
(H/S/M)

VIGENTE DEL 01 DE FEBRERO DE 2020 AL 31 DE ENERO DE 2021.

No.	SALARIO	COMPENSACION	REZONIF.	DESPENSA	AYUDA
HRS.			(20%)		MAT. DID.
1	207.59		41.52	78.31	19.72



2	415.17		83.03	153.77	39.44
3	622.76		124.55	227.79	59.16
4	830.34		166.07	304.68	78.88
5	1,037.94		207.59	378.70	98.60
6	1,245.53		249.11	454.15	118.32
7	1,453.11		290.62	528.18	138.05
8	1,660.70		332.14	603.63	157.77
9	1,868.28		373.66	679.09	177.49
10	2,075.87		415.17	754.54	197.21
11	2,283.45		456.69	830.00	216.93
12	2,491.04		498.21	905.45	236.65
13	2,698.64		539.73	980.90	256.37
14	2,906.22		581.24	1,054.93	276.09
15	3,113.81		622.76	1,130.39	295.81
16	3,321.39	11.67	664.28	1,205.84	315.53
17	3,528.98	23.33	705.80	1,279.87	335.25
18	3,736.57	35.00	747.31	1,355.32	354.97



19	3,944.15	46.67	788.83	1,430.78	374.69
20	4,151.74	58.33	830.35	1,504.80	394.42
21	4,359.32	70.00	871.86	1,581.69	414.14
22	4,566.91	81.67	913.38	1,657.14	433.86
23	4,774.51	93.33	954.90	1,732.59	453.58
24	4,982.09	105.00	996.42	1,806.62	473.30
25	5,189.68	116.67	1,037.94	1,882.07	493.02
26	5,397.26	128.33	1,079.45	1,957.53	512.74
27	5,604.85	140.00	1,120.97	2,031.55	532.46
28	5,812.43	151.67	1,162.49	2,107.01	552.18
29	6,020.02	163.33	1,204.00	2,182.46	571.90
30	6,227.61	175.00	1,245.52	2,256.49	591.62
31	6,435.20	186.67	1,287.04	2,336.23	611.34
32	6,642.79	198.33	1,328.56	2,411.68	631.06
33	6,850.37	210.00	1,370.07	2,485.71	650.79
34	7,057.96	221.67	1,411.59	2,561.16	670.51
35	7,265.55	233.33	1,453.11	2,636.62	690.23



36	7,473.13	245.00	1,494.63	2,710.64	709.95
37	7,680.72	256.67	1,536.14	2,786.10	729.67

ORGANISMOS AUTÓNOMOS DEL ESTADO DE MORELOS

UNIVERSIDAD AUTÓNOMA DEL ESTADO DE MORELOS

TABULADOR CATORCENAL DEL PERSONAL DOCENTE NIVEL DOCTORADO
(H/S/M)

VIGENTE DEL 01 DE FEBRERO DE 2020 AL 31 DE ENERO DE 2021.

No. HRS.	SALARIO	COMPENSACION	REZONIF. (20%)	DESPENSA	AYUDA MAT. DID.
38	7,888.30	268.33	1,577.66	2,860.12	749.39
39	8,095.90	280.00	1,619.18	2,935.57	769.11
40	8,303.49	291.67	1,660.70	3,011.03	788.83
41	8,511.07	303.33	1,702.21	3,075.63	808.55
42	8,718.66	315.00	1,743.73	3,149.81	828.27
43	8,926.24	326.67	1,785.25	3,225.26	847.99
44	9,133.83	338.33	1,826.77	3,300.71	867.71
45	9,341.41	350.00	1,868.28	3,374.89	887.43
46	9,549.00	361.67	1,909.80	3,450.34	907.16



47	9,756.59	373.33	1,951.32	3,525.79	926.88
48	9,964.18	385.00	1,992.84	3,599.96	946.60

ORGANISMOS AUTÓNOMOS DEL ESTADO DE MORELOS

UNIVERSIDAD AUTÓNOMA DEL ESTADO DE MORELOS

TABULADOR CATORCENAL DEL PERSONAL DOCENTE NIVEL
LICENCIATURA (H/S/M)

VIGENTE DEL 01 DE FEBRERO DE 2020 AL 31 DE ENERO DE 2021

No. HRS.	SALARIO	COMPENSACION	REZONIF. (20%)	DESPENSA	AYUDA MAT. DID.
1	169.29		33.86	65.22	16.08
2	338.57		67.71	127.59	32.16
3	507.86		101.57	187.10	48.25
4	677.15		135.43	249.46	64.33
5	846.43		169.29	310.40	80.41
6	1,015.72		203.14	372.76	96.49
7	1,185.00		237.00	433.70	112.57
8	1,354.28		270.86	496.07	128.66



9	1,523.57		304.71	557.01	144.74
10	1,692.85		338.57	617.94	160.82
11	1,862.14		372.43	680.31	176.90
12	2,031.43		406.29	742.67	192.99
13	2,200.71		440.14	803.61	209.07
14	2,370.00		474.00	864.55	225.15
15	2,539.29		507.86	926.91	241.23
16	2,708.57	11.67	541.71	987.85	257.31
17	2,877.86	23.33	575.57	1,050.21	273.40
18	3,047.15	35.00	609.43	1,111.15	289.48
19	3,216.43	46.67	643.29	1,172.09	305.56
20	3,385.71	58.33	677.14	1,234.46	321.64
21	3,555.00	70.00	711.00	1,296.82	337.72
22	3,724.28	81.67	744.86	1,357.76	353.81
23	3,893.57	93.33	778.71	1,420.12	369.89
24	4,062.85	105.00	812.57	1,481.06	385.97
25	4,232.14	116.67	846.43	1,542.00	402.05



26	4,401.43	128.33	880.29	1,604.36	418.14
27	4,570.71	140.00	914.14	1,665.30	434.22
28	4,740.00	151.67	948.00	1,726.24	450.30
29	4,909.29	163.33	981.86	1,788.60	466.38
30	5,078.57	175.00	1,015.71	1,849.54	482.46
31	5,247.86	186.67	1,049.57	1,914.76	498.55
32	5,417.15	198.33	1,083.43	1,975.70	514.63
33	5,586.42	210.00	1,117.28	2,038.07	530.71
34	5,755.71	221.67	1,151.14	2,099.00	546.79
35	5,925.00	233.33	1,185.00	2,159.94	562.87
36	6,094.28	245.00	1,218.86	2,220.88	578.96
37	6,263.57	256.67	1,252.71	2,283.24	595.04
38	6,432.86	268.33	1,286.57	2,344.18	611.12
39	6,602.14	280.00	1,320.43	2,406.54	627.20

ORGANISMOS AUTÓNOMOS DEL ESTADO DE MORELOS

UNIVERSIDAD AUTÓNOMA DEL ESTADO DE MORELOS

TABULADOR CATORCENAL DEL PERSONAL DOCENTE NIVEL
LICENCIATURA (H/S/M)



VIGENTE DEL 01 DE FEBRERO DE 2020 AL 31 DE ENERO DE 2021

No. HRS.	SALARIO	COMPENSACION	REZONIF. (20%)	DESPENSA	AYUDA MAT. DID.
40	6,771.43	291.67	1,354.29	2,467.48	643.29
41	6,940.71	303.33	1,388.14	2,518.58	659.37
42	7,110.00	315.00	1,422.00	2,580.69	675.45
43	7,279.29	326.67	1,455.86	2,641.53	691.53
44	7,448.57	338.33	1,489.71	2,703.64	707.61
45	7,617.86	350.00	1,523.57	2,764.48	723.70
46	7,787.14	361.67	1,557.43	2,826.59	739.78
47	7,956.42	373.33	1,591.28	2,887.43	755.86
48	8,125.71	385.00	1,625.14	2,949.54	771.94

ORGANISMOS AUTÓNOMOS DEL ESTADO DE MORELOS

UNIVERSIDAD AUTÓNOMA DEL ESTADO DE MORELOS

TABULADOR CATORCENAL DEL PERSONAL DOCENTE NIVEL MAESTRIA
(H/S/M)

VIGENTE DEL 01 DE FEBRERO DE 2020 AL 31 DE ENERO DE 2021.

No. HRS.	SALARIO	COMPENSACION	REZONIF.	DESPENSA	AYUDA
----------	---------	--------------	----------	----------	-------



			(20%)		MAT. DID.
1	195.92		39.18	75.19	18.61
2	391.83		78.37	144.68	37.22
3	587.76		117.55	217.01	55.84
4	783.68		156.74	287.92	74.45
5	979.60		195.92	358.83	93.06
6	1,175.51		235.10	428.31	111.67
7	1,371.44		274.29	499.22	130.29
8	1,567.36		313.47	570.13	148.90
9	1,763.28		352.66	641.04	167.51
10	1,959.19		391.84	711.95	186.12
11	2,155.11		431.02	784.29	204.74
12	2,351.04		470.21	855.20	223.35
13	2,546.96		509.39	926.10	241.96
14	2,742.87		548.57	995.59	260.57
15	2,938.79		587.76	1,066.50	279.19
16	3,134.72	11.67	626.94	1,137.40	297.80



17	3,330.63	23.33	666.13	1,209.74	316.41
18	3,526.55	35.00	705.31	1,279.22	335.02
19	3,722.47	46.67	744.49	1,350.13	353.63
20	3,918.39	58.33	783.68	1,419.61	372.25
21	4,114.31	70.00	822.86	1,493.38	390.86
22	4,310.23	81.67	862.05	1,562.86	409.47
23	4,506.15	93.33	901.23	1,635.20	428.08
24	4,702.07	105.00	940.41	1,704.68	446.70
25	4,897.99	116.67	979.60	1,777.02	465.31
26	5,093.91	128.33	1,018.78	1,846.50	483.92
27	5,289.83	140.00	1,057.97	1,917.41	502.53
28	5,485.75	151.67	1,097.15	1,986.89	521.15
29	5,681.66	163.33	1,136.33	2,059.23	539.76
30	5,877.59	175.00	1,175.52	2,130.14	558.37
31	6,073.51	186.67	1,214.70	2,203.90	576.98
32	6,269.42	198.33	1,253.88	2,274.81	595.60
33	6,465.34	210.00	1,293.07	2,345.72	614.21



34	6,661.27	221.67	1,332.25	2,416.63	632.82
35	6,857.19	233.33	1,371.44	2,487.38	651.43
36	7,053.10	245.00	1,410.62	2,558.61	670.04
37	7,249.02	256.67	1,449.80	2,629.36	688.66
38	7,444.94	268.33	1,488.99	2,698.84	707.27

ORGANISMOS AUTÓNOMOS DEL ESTADO DE MORELOS

UNIVERSIDAD AUTÓNOMA DEL ESTADO DE MORELOS

**TABULADOR CATORCENAL DEL PERSONAL DOCENTE NIVEL MAESTRIA
(H/S/M)**

VIGENTE DEL 01 DE FEBRERO DE 2020 AL 31 DE ENERO DE 2021.

No. HRS.	SALARIO	COMPENSACION	REZONIF. (20%)	DESPENSA	AYUDA MAT. DID.
39	7,640.87	280.00	1,528.17	2,771.17	725.88
40	7,836.78	291.67	1,567.36	2,840.66	744.49
41	8,032.70	303.33	1,606.54	2,903.87	763.11
42	8,228.62	315.00	1,645.72	2,973.76	781.72
43	8,424.54	326.67	1,684.91	3,044.93	800.33



44	8,620.46	338.33	1,724.09	3,116.10	818.94
45	8,816.38	350.00	1,763.28	3,185.99	837.56
46	9,012.31	361.67	1,802.46	3,257.16	856.17
47	9,208.21	373.33	1,841.64	3,328.33	874.78
48	9,404.14	385.00	1,880.83	3,399.50	893.39

ORGANISMOS AUTÓNOMOS DEL ESTADO DE MORELOS

UNIVERSIDAD AUTÓNOMA DEL ESTADO DE MORELOS

TABULADOR CATORCENAL DEL PERSONAL DOCENTE TECNICOS
DEPORTIVOS Y CULTURAL (H/S/M)

VIGENTE DEL 01 DE FEBRERO DE 2020 AL 31 DE ENERO DE 2021.

No. HRS.	SALARIO	REZONIF. (20%)	DESPENSA	AYUDA MAT. DID.
1	160.13	32.03	62.77	13.61
2	320.26	64.05	119.84	27.22
3	480.40	96.08	178.33	40.83
4	640.52	128.10	235.40	54.44
5	800.66	160.13	293.89	68.06
6	960.79	192.16	350.95	81.67



7	1,120.92	224.18	409.44	95.28
8	1,281.05	256.21	467.93	108.89
9	1,441.18	288.24	526.42	122.50
10	1,601.32	320.26	583.49	136.11
11	1,761.45	352.29	643.41	149.72
12	1,921.58	384.32	701.90	163.33
13	2,081.71	416.34	758.96	176.95
14	2,241.85	448.37	817.45	190.56
15	2,401.97	480.39	874.52	204.17
16	2,562.11	512.42	933.01	217.78
17	2,722.24	544.45	991.50	231.39
18	2,882.37	576.47	1,049.99	245.00
19	3,042.50	608.50	1,107.05	258.61
20	3,202.63	640.53	1,165.54	272.22
21	3,362.76	672.55	1,224.03	285.83
22	3,522.90	704.58	1,282.52	299.45
23	3,683.03	736.61	1,339.59	313.06



24	3,843.16	768.63	1,398.08	326.67
25	4,003.29	800.66	1,456.57	340.28
26	4,163.42	832.68	1,515.06	353.89
27	4,323.56	864.71	1,572.13	367.50
28	4,483.68	896.74	1,629.19	381.11
29	4,643.82	928.76	1,687.68	394.72
30	4,803.95	960.79	1,746.17	408.34
31	4,964.08	992.82	1,808.95	421.95
32	5,124.21	1,024.84	1,866.01	435.56
33	5,284.34	1,056.87	1,924.51	449.17
34	5,444.48	1,088.90	1,981.57	462.78
35	5,604.61	1,120.92	2,040.26	476.39

ORGANISMOS AUTÓNOMOS DEL ESTADO DE MORELOS

UNIVERSIDAD AUTÓNOMA DEL ESTADO DE MORELOS

TABULADOR CATORCENAL DEL PERSONAL DOCENTE TECNICOS
DEPORTIVOS Y CULTURAL (H/S/M)

VIGENTE DEL 01 DE FEBRERO DE 2020 AL 31 DE ENERO DE 2021

No.	SALARIO	REZONIF.	DESPENSA	AYUDA MAT. DID.
-----	---------	----------	----------	-----------------



HRS.		(20%)		
36	5,764.74	1,152.95	2,096.88	490.00
37	5,924.87	1,184.97	2,155.61	503.61
38	6,085.01	1,217.00	2,214.10	517.23
39	6,245.13	1,249.03	2,272.60	530.84
40	6,405.27	1,281.05	2,329.66	544.45
41	6,565.39	1,313.08	2,378.70	558.06
42	6,725.53	1,345.11	2,436.90	571.67
43	6,885.66	1,377.13	2,495.10	585.28
44	7,045.79	1,409.16	2,553.31	598.89
45	7,205.93	1,441.19	2,611.51	612.50
46	7,366.05	1,473.21	2,669.72	626.11
47	7,526.19	1,505.24	2,726.65	639.73
48	7,686.32	1,537.26	2,784.85	653.34

ORGANISMOS AUTÓNOMOS DEL ESTADO DE MORELOS

UNIVERSIDAD AUTÓNOMA DEL ESTADO DE MORELOS

TABULADOR DEL PERSONAL ADMINISTRATIVO SINDICALIZADO

Vigente del 1° de febrero de 2020 al 31 de enero de 2021



NIV EL	CATEGORIA	SALARIO 2020 BICATORC ENAL 3.4%	% DESPE NSA 2020	MONTO DE DESPE NSA 2020	VIDA CARA 2020 BICATORC ENAL 20%	PRIMA VACACIONAL 2020 65% DE 45 DIAS
I	REFERENCISTA	\$6,207.48	30.6%	\$1,899.49	\$1,241.50	\$6,484.60
II	SECRETARIA A	\$4,797.56	33.2%	\$1,592.79	\$959.51	\$5,011.74
	OFICIAL ADMINISTRATIVO A	\$4,797.56	33.2%	\$1,592.79	\$959.51	\$5,011.74
	CAPTURISTA	\$4,797.56	33.2%	\$1,592.79	\$959.51	\$5,011.74
	RECEPCIONISTA	\$4,624.24	35.2%	\$1,627.73	\$924.85	\$4,830.70
	AUXILIAR DE MANTENIMIENTO	\$4,673.76	33.7%	\$1,575.06	\$934.75	\$4,882.41
	CONSERJE	\$4,356.16	34.5%	\$1,502.87	\$871.23	\$4,550.63
	CHAPONEA	\$4,533.54	34.0%	\$1,541.	\$906.71	\$4,735.93



	DOR			40		
III	ENFERMER A	\$5,841.22	30.8%	\$1,799. 09	\$1,168.24	\$6,101.99
	OFICIAL DE IMPRESA	\$5,362.72	31.8%	\$1,705. 34	\$1,072.54	\$5,602.13
	OFICIAL DE MANTENIMI ENTO A	\$5,702.54	30.9%	\$1,762. 08	\$1,140.51	\$5,957.12
	OFICIAL POLIVALEN TE, IMPRESOR	\$5,841.22	30.8%	\$1,799. 09	\$1,168.24	\$6,101.99
	TÉCNICO ESPECIALIZ ADO	\$5,321.42	31.9%	\$1,697. 53	\$1,064.28	\$5,558.98
IV	ARCHIVISTA	\$4,991.42	32.9%	\$1,642. 18	\$998.28	\$5,214.25
	BIBLIOTECA RIO	\$4,991.42	32.9%	\$1,642. 18	\$998.28	\$5,214.25
	PROCESAD OR TÉCNICO	\$4,991.42	32.9%	\$1,642. 18	\$998.28	\$5,214.25
	DISEÑADOR	\$4,991.42	32.9%	\$1,642.	\$998.28	\$5,214.25



	GRÁFICO			18		
	OPERADOR DE TRANSPORTE	\$4,941.92	33.1%	\$1,635.77	\$988.38	\$5,162.54
	OPERADOR TÉCNICO	\$4,941.92	33.1%	\$1,635.77	\$988.38	\$5,162.54
	ALMACENISTA	\$4,888.30	33.0%	\$1,613.13	\$977.66	\$5,106.53
	JARDINERO	\$4,533.54	34.0%	\$1,541.40	\$906.71	\$4,735.93
	AUXILIAR DEPORTIVO	\$4,376.74	34.5%	\$1,509.97	\$875.35	\$4,572.13
	AUXILIAR ADMINISTRATIVO	\$4,673.76	33.7%	\$1,575.06	\$934.75	\$4,882.41
V	ASISTENTE DE PROYECTOS	\$5,439.72	31.5%	\$1,713.51	\$1,087.94	\$5,682.56



ORGANISMOS AUTÓNOMOS DEL ESTADO DE MORELOS

EL COLEGIO DE MORELOS



Tabulador de Sueldos				
Nivel	Cargo	Categoría	Rango	Percepción mensual neta
105	Rector	Ordinario	Máximo	60,000.00
			Mínimo	52,200.00
		Transitorio	Único	50,000.00
106	Secretario General Coordinación de Área, Abogado General	Ordinario	Máximo	29,000.00
			Mínimo	23,000.00
		Transitorio	Único	20,000.00
107	Unidad de Evaluación y Control	Ordinario	Máximo	24,000.00
			Mínimo	23,500.00
		Transitorio	Único	23,000.00
108	Profesor Investigador de Tiempo Completo	Ordinario	Máximo	22,000.00
			Mínimo	20,000.00



109	Subdirección de área	Ordinario	Máximo	15,000.00
			Mínimo	13,000.00
		Transitorio	Único	12,000.00
	Asistente de Rectoría	Ordinario	Máximo	15,000.00
			Mínimo	7,500.00
		Transitorio	Único	6,000.00
	Secretaria de Rectoría	Ordinario	Máximo	12,000.00
			Mínimo	8,000.00
		Transitorio	Único	6,000.00

ORGANISMOS AUTÓNOMOS DEL ESTADO DE MORELOS

EL COLEGIO DE MORELOS



Tabulador de Sueldos


Nivel	Cargo	Categoría	Rango	Percepción mensual neta
110	Jefe de Departamento	Ordinario	Máximo	12,000.00
			Mínimo	8,000.00



			Transitorio	Único	7,000.00
		Auxiliar	Ordinario	Máximo	7,000.00
				Mínimo	6,000.00
			Transitorio	Único	5,000.00
		Asistente de Área	Ordinario	Máximo	10,000.00
				Mínimo	8,000.00
			Transitorio	Único	5,000.00
111	Auxiliar de Servicios Generales Auxiliar Administrativo	Ordinario	Máximo	6,500.00	
			Mínimo	3,487.62	
		Transitorio	Único	3,000.00	

Nota: Por la capacidad financiera del colegio podrá optar por contratar de manera transitoria a un trabajador por máximo 6 meses en caso de que la relación laboral exceda este tiempo se deberá respetar el rango del salario ordinario.



 ORGANISMOS AUTÓNOMOS DEL ESTADO DE MORELOS INSTITUTO DE LA MUJER PARA EL ESTADO DE MORELOS TABULADOR DE SUELDOS			
NIVEL	NOMBRAMIENTO	CATEGORÍA	PERCEPCIÓN MENSUAL BRUTA
101	PRESIDENTA	UNICA	82,450.00
102	SECRETARIA/O EJECUTIVA/O	A	45,350.00
102	SECRETARIA/O EJECUTIVA/O	B	44,000.00
103	COORDINADORA/OR GENERAL	A	44,000.00
	COORDINADORA/OR GENERAL	B	35,500.00
104	ESPECIALISTA COORDINADORA/OR ESPECIALIZADA/O	UNICA	26,000.00
105	COORDINADORA/OR DE ÁREA	A	26,000.00
	COORDINADORA/OR DE ÁREA	B	22,000.00
	COORDINADORA/OR DE ÁREA	C	19,300.00
106	TÉCNICA/O PROFESIONAL "A" ASESORA/OR TÉCNICA/O	A	17,700.00
	TÉCNICA/O PROFESIONAL "B"	B	17,000.00
	TÉCNICA/O PROFESIONAL "C" ASISTENTE	C	15,100.00
107	ASISTENTE TECNICA/O "A"	A	17,500.00
	ASISTENTE TECNICA/O "B"	B	17,000.00
108	AUXILIAR "A"	A	11,800.00
	AUXILIAR "B"	B	10,300.00
109	AUXILIAR NOTIFICADORA/OR	A	9,200.00
	AUXILIAR DE MANTENIMIENTO	A	8,900.00



ORGANISMOS AUTÓNOMOS DEL ESTADO DE MORELOS

FISCALIA GENERAL DEL ESTADO DE MORELOS				
TABULADOR DE SUELDOS				
NIVEL	NOMBRAMIENTO	CATEGORÍA	PERCEPCIÓN MENSUAL NETA	PERCEPCION MENSUAL BRUTA
101	FISCAL GENERAL DEL ESTADO	ÚNICA	80,000.00	110,147.86
102	FISCAL ANTICORRUPCIÓN	ÚNICA	70,000.00	97,005.60
102 A	FISCAL DE INVESTIGACION EN DELITOS DE ALTO IMPACTO	ÚNICA	68,000.00	94,405.60
103	FISCAL REGIONAL FISCAL ESPECIALIZADO	ÚNICA	65,000.00	90,505.60
104	SECRETARÍA EJECUTIVA COORDINADOR GENERAL	ÚNICA	60,000.00	84,005.60
105	DIRECTOR	A	45,000.00	63,226.32






	GENERAL ASESOR "A"	B	35,000.00	48,523.65
	PROFESIONISTA "A"			
	ASESOR "B"	C	30,000.00	41,393.35
	PROFESIONISTA "B"			
106	DIRECTOR DE ÁREA COORDINADOR DE ZONA ASISTENTE "A"	A	25,000.00	34,263.06
		B	22,000.00	30,032.87
		C	20,000.00	27,223.96
107	SUBDIRECTOR TÉCNICO PROFESIONAL	A	18,000.00	24,415.04
		B	16,000.00	21,606.12
		C	14,000.00	18,797.20
108	JEFE DE DEPARTAMENTO AUXILIAR TÉCNICO	A	13,000.00	17,392.74
		B	12,000.00	15,988.63
		C	11,000.00	14,618.57
FISCALIA GENERAL DEL ESTADO DE MORELOS				
TABULADOR DE SUELDOS (PERSONAL OPERATIVO)				
NIVEL	NOMBRAMIENTO	CATEGORÍA	PERCEPCIÓN	PERCEPCION



		RÍA	MENSUAL NETA	MENSUAL BRUTA
201	MINISTERIO PUBLICO COMANDANTE DE LA POLICÍA DE INVESTIGACION CRIMINAL AGENTE DE LA POLICIA DE INVESTIGACIÓN CRIMINAL	AE	25,000.00	34,263.06
		A	22,000.00	30,032.87
		B	20,000.00	27,223.96
		POLIGRAFISTA SUPERVISOR/EVALUADOR PSICÓLOGO PERITO MEDICO LEGISTA MEDICO PSICOLOGO FACILITADOR	C	18,000.00
202	OPERADOR DE JUSTICIA ALTERNATIVA DEFENSOR DE OFICIO INVESTIGADOR DE	A	16,000.00	21,606.11
		B	14,000.00	18,797.20



	ANTECEDENTES SUPERVISOR DE INVESTIGACIÓN SOCIOECONOMICA CUSTODIO DE CUARTO DE EVIDENCIAS SUPERVISOR AUXILAR FORENSE	C	12,000.00	15,988.63
203	ENFERMERA AUXILAR DE AGENTE DEL MINISTERIO PÚBLICO	A	8,000.00	10,579.60
		B	6,000.00	7,984.28
 FISCALIA GENERAL DEL ESTADO DE MORELOS TABULADOR DE SUELDOS (PERSONAL ADMINISTRATIVO)				
NIVEL	NOMBRAMIENTO	CATEGORÍA	PERCEPCIÓN MENSUAL NETA	PERCEPCION MENSUAL BRUTA
301	JEFE DE PROYECTO ASESOR JURIDICO	A	10,000.00	13,249.11
		B	9,000.00	11,898.25
		C	8,000.00	10,579.60



302	JEFE DE MODULO AUXILIAR JURIDICO TECNICO ESPECIALIZADO CHOFER SECRETARIA NOTIFICADOR ANALISTA ESPECIALIZADO TRABAJADORA SOCIAL VELADOR CAPTURISTA MENSAJERO AUXILIAR ADMINISTRATIVO INTENDENTE CAJERO JARDINERO	A	7,000.00	9,279.94
		B	6,000.00	7,984.28

ORGANISMOS AUXILIARES DEL ESTADO DE MORELOS



IDEFOMM
Instituto de Desarrollo y
Fortalecimiento Municipal
del Estado de Morelos



TABULADOR SALARIAL IDEFOMM

No	NIVEL	CARGO	PERCEPCION NETA				
			A	B	C	D	E
1	001	DIRECTOR GENERAL	60,000.00	-	-	-	-
2	002	SECRETARIO TÉCNICO	39,125.00	-	-	-	-
3	003	DIRECTOR	35,000.00	31,000.00	27,300.00	26,000.00	24,000.00
4	004	COMISARIO	35,000.00	-	-	-	-
5	005	COORDINADOR	28,000.00	23,000.00	20,000.00	18,000.00	16,000.00
6	006	SUBDIRECTOR	19,600.00	17,500.00	15,750.00	14,000.00	12,500.00
7	007	JEFE DE DEPARTAMENTO	15,000.00	13,500.00	12,000.00	10,500.00	9,450.00
8	008	ASISTENTE DE DIRECCION GENERAL	11,500.00	10,000.00	9,292.00	8,000.00	7,000.00
9	009	AUXILIAR	10,350.00	9,200.00	8,085.00	7,000.00	6,457.00



			00	0	0	0	0
10	010	JEFE DE MANTENIMIENTO	10,000.00	9,000.00	7,700.00	7,000.00	6,000.00
11	011	SECRETARIA	9,000.00	8,000.00	7,103.00	6,150.00	5,550.00

ORGANISMOS AUXILIARES DEL ESTADO DE MORELOS

INSTITUTO MORELENSE DE INFORMACIÓN PÚBLICA Y ESTADÍSTICA

TABULADOR DE SUELDOS 2021



CARGO	CATEGORIA	PERCEPCIÓN MENSUAL BRUTA
Comisionado Presidente	Única	107,430.56
Comisionado	Única	102,646.27
Secretario Ejecutivo	Única	37,352.21
Secretario Técnico	Única	37,352.21
Director General	Única	24,797.58
Coordinador	A	24,797.58
	B	18,150.87
Asistente de Pleno	Única	18,150.87



Asesor	A	18,150.87
	B	14,160.26
Analista de Estudio y Cuenta	Única	16,345.72
Jefe de Departamento	Única	16,345.72
Evaluador	Única	11,488.95
Proyectista	A	11,488.95
	B	10,236.29
Oficial	Única	10,746.73
Asistente Administrativo	Única	10,746.73
Analista	A	10,496.21
	B	9,742.20
Notificador	A	10,496.21
	B	9,742.20
Mantenimiento	Única	7,022.55

ORGANISMOS AUXILIARES DEL ESTADO DE MORELOS



CDHME DERECHOS HUMANOS DEL ESTADO DE MORELOS

COMISIÓN DE DERECHOS
HUMANOS DEL ESTADO
DE MORELOS

Tabulador 2021



NIVEL DE PLAZA	NOMBRAMIENTO	CATEGORÍA	SUELDO MENSUAL	DESPENSA	COMPENSACIÓN MENSUAL	INGRESO MENSUAL BRUTO				
103	PRESIDENTE	ÚNICA	\$31,20	\$1,042.	\$70,313.16	\$102,55				
105	CONSEJERO/A	ÚNICA	\$15,79	\$1,042.	\$61,618.82	\$78,455				
	SECRETARIO/A		\$15,79	\$1,042.	\$61,618.82	\$78,455				
	TÉCNICO DE SECRETARÍA/A		4.40	56		78				
	SECRETARIO/A		\$15,79	\$1,042.	\$61,618.82	\$78,455				
	DIRECTOR/A		\$15,79	\$1,042.	\$61,618.82	\$78,455				
106	DIRECTOR/A DE QUEJAS Y ORIENTACIÓN	A	\$11,24	\$1,042.	\$	\$				
	TITULAR DE LA UNIDAD DE COMUNICACIÓN SOCIAL									
	VISITADOR/A						1.41	56	50,536.45	62,820.42
	VISITADOR/A INTINERANTE									
	VISITADOR/A REGIONAL ORIENTE									
VISITADOR/A REGIONAL SUR PONIENTE										



	VISITADOR/A REGIONAL YAUTEPEC					
	ASISTENTE DE COMUNICACIÓN	B	11,241.41	1,042.56	35,102.53	47,386.50
107	SERETARIA	ÚNICA	13,722	1,042.5	23,361.20	38,126.
	TITULAR DE LA UNIDAD DE ESTUDIOS E		11,241.41	1,042.56	25,842.15	38,126.12
108	DIRECTOR/A DE LA UNIDAD DE SEGUIMIENTO A RECOMENDACIONES Y SOLICITUDES	A	\$ 5,575.36	\$ 1,042.56	\$ 21,645.80	\$ 28,263.72
	DIRECTOR/A DE ATENCION CIUDADANA Y AUXILIO A VICTIMAS					
	DIRECTOR/A DE RECURSOS HUMANOS					
	DIRECTOR/A DE RECURSOS FINANCIEROS					
	ORGANO DE CONTROL INTERNO					



	TITULAR DE LA UNIDAD DE INFORMACIÓN PÚBLICA.		\$ 11,241.41	\$1,042.56	\$ 13,173.61	\$ 25,457.58
	TITULAR DE LA UNIDAD DE ARCHIVO Y CORRESPONDENCIA	B				
109	CAPACITADOR/A	ÚNICA	\$8,708	\$1,042.	\$11,575.16	\$21,326
110	AUXILIAR ADMINISTRATIVO/A	A	\$5,575.36	\$ 1,042.56	\$ 7,899.58	\$14,517.50
	AUXILIAR JURÍDICO/A					
	NOTIFICADOR/A	B	\$5,575	\$	\$ 5,178.32	\$
	INTENDENTE	C	\$5,575	\$1,042.	\$2,593.70	\$9,211.

DETALLE DE LAS PLAZAS DEL PODER EJECUTIVO - LDF

ID-PLAZA	NOMBRAMIENTO	PERCEPCIÓN ORDINARIA	PERCEPCIÓN EXTRAORDINARIA	PERCEPCIÓN TOTAL	TOTAL DEDUCCIONES DE LEY	NETO
101 - 1	GOBERNADOR CONSTITUCIONAL	100,000.00	27,002.75	127,002.75	30,802.68	96,200.08
100 - 43	SECRETARIO PRIVADO DEL	60,000.00	14,371.40	74,371.40	17,053.67	57,317.73



ID-PLAZA	NOMBRAMIENTO	PERCEPCIÓN ORDINARIA	PERCEPCIÓN EXTRAORDINARIA	PERCEPCIÓN TOTAL	TOTAL DEDUCCIONES DE LEY	NETO
5	GOBERNADOR					
106 - 1331	PROFESIONISTA ESPECIALIZADO	45,000.00	9,666.14	54,666.14	11,890.31	42,775.83
604 - 3144	AUXILIAR TÉCNICO H	9,228.14	797.66	10,025.80	1,274.21	8,751.59
102 - 242	JEFE DE LA OFICINA DE LA GUBERNATURA DEL ESTADO	90,000.00	23,862.20	113,862.20	27,158.65	86,703.55
104 - 204	COORDINADOR GENERAL DE PROYECTOS ESTRATÉGICOS	60,000.00	14,523.15	74,523.15	17,088.68	57,434.46
108 - 596	CONTRALOR INTERNO	20,000.00	2,995.64	22,995.64	4,094.51	18,901.13
100 - 606	PROFESIONISTA B	20,000.00	2,995.64	22,995.64	4,094.51	18,901.13



ID-PLAZA	NOMBRAMIENTO	PERCEPCIÓN ORDINARIA	PERCEPCIÓN EXTRAORDINARIA	PERCEPCIÓN TOTAL	TOTAL DEDUCCIONES DE LEY	NETO
8						
602 - 80	CONDUCTOR A	13,000.00	9,995.66	22,995.66	4,088.22	18,907.44
107 - 10	COORDINADOR DE GESTIÓN Y SERVICIOS	17,000.00	2,354.84	19,354.84	3,284.04	16,070.80
107 - 9	ENLACE FINANCIERO ADMINISTRATIVO	29,000.00	5,028.14	34,028.14	6,643.58	27,384.56
108 - 59	ASISTENTE A	16,000.00	2,141.24	18,141.24	3,011.36	15,129.88
109 - 97	TÉCNICO PROFESIONAL DE PROYECTOS TIC	10,000.00	923.18	10,923.18	1,448.24	9,474.94
109 - 97	TÉCNICO PROFESIONAL	13,000.00	1,500.44	14,500.44	2,197.07	12,303.37



ID-PLAZA	NOMBRAMIENTO	PERCEPCIÓN ORDINARIA	PERCEPCIÓN EXTRAORDINARIA	PERCEPCIÓN TOTAL	TOTAL DEDUCCIONES DE LEY	NETO
9	CONTABLE					
230 - 1	AUXILIAR DE INTENDENCIA	8,672.82	1,055.76	9,728.58	1,310.55	8,418.03
230 - 4	AUXILIAR DE INTENDENCIA	8,672.82	1,554.74	10,227.56	1,419.30	8,808.26
230 - 5	SECRETARIA	8,672.82	1,554.74	10,227.56	1,419.30	8,808.26
604 - 99	PROFESIONAL EJECUTIVO A	9,228.14	797.66	10,025.80	1,274.21	8,751.59
606 - 52	CHEF	7,476.42	570.62	8,047.04	946.98	7,100.06
106 - 4	SECRETARIO PARTICULAR DE LA JEFATURA	40,000.00	8,166.14	48,166.14	10,104.37	38,061.77
1 - 18	DIRECTOR DE	17,000.00	2,354.84	19,354.84	3,282.15	16,072.69



ID-PLAZA	NOMBRAMIENTO	PERCEPCIÓN ORDINARIA	PERCEPCIÓN EXTRAORDINARIA	PERCEPCIÓN TOTAL	TOTAL DEDUCCIONES DE LEY	NETO
0 6 8	CONTROL DE CORRESPONDENCIA Y ARCHIVO	0		4		2.69
1 0 68 9 - 3	AUXILIAR TÉCNICO	12,000.00	1,286.84	13,286.84	1,926.29	11,360.55
2 3 29 0 - 0	SECRETARIA	8,672.82	2,026.46	10,699.28	1,533.32	9,165.96
2 3 29 0 - 8	AUXILIAR DE ANALISTA	8,672.82	569.28	9,242.10	1,201.80	8,040.30
2 3 30 0 - 6	RECEPCIONISTA	8,672.82	3,425.36	12,098.18	1,812.42	10,285.76
2 3 31 0 - 9	AUXILIAR	8,672.82	1,317.76	9,990.58	1,364.93	8,625.65
6 0 - 23	PROFESIONAL	9,228.14	4,058.76	13,286.9	1,921.92	11,364.98



ID-PLAZA	NOMBRAMIENTO	PERCEPCIÓN ORDINARIA	PERCEPCIÓN EXTRAORDINARIA	PERCEPCIÓN TOTAL	TOTAL DEDUCCIONES DE LEY	NETO
4	EJECUTIVO A			0		4.98
604 - 0	PROFESIONAL EJECUTIVO A	9,228.14	797.66	10,025.80	1,274.21	8,751.59
604 - 3	CONDUCTOR "A"	9,228.14	5,272.28	14,500.42	2,192.69	12,307.73
604 - 1	PROFESIONAL EJECUTIVO	9,228.14	797.66	10,025.80	1,274.21	8,751.59
606 - 21	CONDUCTOR A	7,476.42	5,810.40	13,286.82	1,921.89	11,364.93
601 - 4	PROFESIONAL EJECUTIVO A	6,438.18	6,137.60	12,575.78	1,775.11	10,800.67
106 - 1347	REPRESENTANTE DEL PODER EJECUTIVO DE MORELOS EN	45,000.00	9,666.14	54,666.14	11,890.31	42,775.83



ID-PLAZA	NOMBRAMIENTO	PERCEPCIÓN ORDINARIA	PERCEPCIÓN EXTRAORDINARIA	PERCEPCIÓN TOTAL	TOTAL DEDUCCIONES DE LEY	NETO
	LA					
109	TÉCNICO PROFESIONAL DE PROYECTOS TIC	14,000.00	1,714.04	15,714.04	2,467.86	13,246.18
106	DIRECTOR GENERAL DE RESIDENCIAS OFICIALES	36,500.00	7,172.38	43,672.38	8,910.47	34,761.92
107	PROFESIONISTA A	20,000.00	2,995.64	22,995.64	4,096.40	18,899.24
107	COORDINADOR DE ABASTECIMIENTO Y CONTROL DE ALIMENTOS	20,000.00	2,995.64	22,995.64	4,096.40	18,899.24
108	PROFESIONISTA B	20,000.02	2,995.66	22,995.68	4,094.52	18,901.16



ID-PLAZA	NOMBRAMIENTO	PERCEPCIÓN ORDINARIA	PERCEPCIÓN EXTRAORDINARIA	PERCEPCIÓN TOTAL	TOTAL DEDUCCIONES DE LEY	NETO
109 - 8	ASISTENTE B	8,708.76	714.56	9,423.32	1,165.79	8,257.53
109 - 5	TÉCNICO PROFESIONAL	12,000.00	1,286.84	13,286.84	1,926.29	11,360.55
109 - 6	SUBDIRECTOR DE CONSERVACIÓN DE RESIDENCIAS	17,000.00	2,354.84	19,354.84	3,280.22	16,074.62
109 - 7	TÉCNICO PROFESIONAL	12,000.00	1,286.84	13,286.84	1,926.29	11,360.55
110 - 2	JEFE DE DEPARTAMENTO DE SERVICIOS	8,000.00	627.60	8,627.60	1,035.90	7,591.70
230 - 1	AUXILIAR DE INTENDENCIA	8,672.82	3,198.28	11,871.10	1,757.83	10,113.27



ID-PLAZA	NOMBRAMIENTO	PERCEPCIÓN ORDINARIA	PERCEPCIÓN EXTRAORDINARIA	PERCEPCIÓN TOTAL	TOTAL DEDUCCIONES DE LEY	NETO
2300 - 29	AUXILIAR DE ARCHIVO	8,672.82	5,465.42	14,138.24	2,216.57	11,921.67
2300 - 9	AUXILIAR DE INTENDENCIA	8,672.82	3,267.88	11,940.70	1,772.01	10,168.69
2300 - 0	AUXILIAR DE MANTENIMIENTO	8,672.82	1,305.26	9,978.08	1,364.93	8,613.15
602 - 76	CONDUCTOR A	13,000.00	1,500.46	14,500.46	2,192.71	12,307.75
602 - 78	PROFESIONAL EJECUTIVO	13,000.00	1,500.46	14,500.46	2,192.71	12,307.75
604 - 96	PROFESIONAL EJECUTIVO	9,228.14	2,348.28	11,576.42	1,574.81	10,001.61
600 - 2	CHEF	9,228.14	4,967.28	14,195.42	2,192.69	12,002.73



ID-PLAZA	NOMBRAMIENTO	PERCEPCIÓN ORDINARIA	PERCEPCIÓN EXTRAORDINARIA	PERCEPCIÓN TOTAL	TOTAL DEDUCCIONES DE LEY	NETO
4						
606 - 255	PROFESIONAL EJECUTIVO B	7,476.42	570.62	8,047.04	946.98	7,100.06
610 - 255	AUXILIAR DE COCINA "A"	6,438.18	4,176.92	10,615.10	1,443.82	9,171.28
614 - 280	AUXILIAR TÉCNICO E	5,029.50	8,257.34	13,286.84	1,921.85	11,364.99
616 - 177	INTENDENCIA G	4,507.74	3,227.02	7,734.76	946.91	6,787.85
106 - 229	DIRECTOR GENERAL DE RELACIONES PUBLICAS	45,000.00	9,666.14	54,666.14	11,890.31	42,775.83
107 - 79	COORDINADOR DE VINCULACIÓN	25,000.00	4,087.34	29,087.34	5,474.03	23,613.31



ID-PLAZA	NOMBRAMIENTO	PERCEPCIÓN ORDINARIA	PERCEPCIÓN EXTRAORDINARIA	PERCEPCIÓN TOTAL	TOTAL DEDUCCIONES DE LEY	NETO
109 - 57	SUBDIRECTOR DE AGENDA	17,000.00	2,354.84	19,354.84	3,280.22	16,074.62
109 - 76	SUBDIRECTOR DE ENLACE	11,908.76	1,267.36	13,176.12	1,901.58	11,274.54
203 - 33	AUXILIAR	8,672.82	2,375.10	11,047.92	1,604.24	9,443.68
106 - 13	DIRECTOR GENERAL DE LOGÍSTICA Y EVENTOS	36,500.00	7,172.38	43,672.38	8,910.47	34,761.92
108 - 18	DIRECTOR DE COORDINACIÓN Y PLANEACIÓN	19,441.42	2,876.34	22,317.76	3,943.26	18,374.50
108 - 21	PROFESIONISTA B	21,991.42	3,421.02	25,412.44	4,633.76	20,778.68
10 - 35	DIRECTOR DE	19,054.6	2,793.72	21,848.4	3,838.53	18,00



ID-PLAZA	NOMBRAMIENTO	PERCEPCIÓN ORDINARIA	PERCEPCIÓN EXTRAORDINARIA	PERCEPCIÓN TOTAL	TOTAL DEDUCCIONES DE LEY	NETO
8 3	MONTAJE	8		0		9.87
108 - 59	DIRECTOR DE PROGRAMACIÓN DE EVENTOS	19,991.42	2,993.82	22,985.24	4,092.19	18,893.05
108 - 59	DIRECTOR DE PLANEACIÓN DE GIRAS Y EVENTOS	21,541.42	3,324.90	24,866.32	4,511.91	20,354.41
109 - 97	SUBDIRECTOR OPERATIVO Y GEOPOSICION	12,241.42	1,338.42	13,579.84	1,991.66	11,588.18
206 - 91	JEFE DE UNIDAD	10,321.26	733.50	11,054.76	1,627.13	9,427.63
208 - 1	AUXILIAR	9,421.64	2,123.80	11,545.44	1,765.74	9,779.70
203 - 29	AUXILIAR	8,672.82	2,221.22	10,894.04	1,592.49	9,301.55



ID-PLAZA	NOMBRAMIENTO	PERCEPCIÓN ORDINARIA	PERCEPCIÓN EXTRAORDINARIA	PERCEPCIÓN TOTAL	TOTAL DEDUCCIONES DE LEY	NETO
2300 - 4	VIGILANTE	8,672.82	569.28	9,242.10	1,201.80	8,040.30
2300 - 5	SECRETARIA	8,672.82	1,317.76	9,990.58	1,364.93	8,625.65
2300 - 6	AUXILIAR	8,672.82	569.28	9,242.10	1,201.80	8,040.30
2300 - 7	SECRETARIA	8,672.82	2,495.12	11,167.94	1,627.88	9,540.06
2300 - 2	RECEPCIONISTA	8,672.82	2,264.10	10,936.92	1,532.91	9,404.01
2300 - 8	AUXILIAR	8,672.82	1,536.16	10,208.98	1,419.30	8,789.68
2303 - 9	AUXILIAR	8,672.82	569.28	9,242.10	1,201.80	8,040.30



ID-PLAZA	NOMBRAMIENTO	PERCEPCIÓN ORDINARIA	PERCEPCIÓN EXTRAORDINARIA	PERCEPCIÓN TOTAL	TOTAL DEDUCCIONES DE LEY	NETO
0						
230310 - 1	AUXILIAR	8,672.82	1,729.82	10,402.64	1,474.16	8,928.48
230310 - 2	AUXILIAR	8,672.82	569.28	9,242.10	1,201.80	8,040.30
230310 - 3	AUXILIAR	8,672.82	569.28	9,242.10	1,201.80	8,040.30
230310 - 4	AUXILIAR	8,672.82	569.28	9,242.10	1,201.80	8,040.30
230310 - 7	AUXILIAR	8,672.82	1,892.10	10,564.92	1,512.14	9,052.78
230310 - 8	AUXILIAR	8,672.82	569.28	9,242.10	1,201.80	8,040.30
230310 - 32	AUXILIAR	8,672.82	569.28	9,242.10	1,201.80	8,040.30



ID-PLAZA	NOMBRAMIENTO	PERCEPCIÓN ORDINARIA	PERCEPCIÓN EXTRAORDINARIA	PERCEPCIÓN TOTAL	TOTAL DEDUCCIONES DE LEY	NETO
3 00						30
2 30 - 2	AUXILIAR	8,672.82	5,365.80	14,038.62	2,242.38	11,796.24
2 30 - 3	AUXILIAR	8,672.82	987.08	9,659.90	1,310.55	8,349.35
2 30 - 4	AUXILIAR	8,672.82	745.96	9,418.78	1,256.18	8,162.60
2 30 - 6	CHOFER A	8,672.82	1,978.96	10,651.78	1,533.32	9,118.46
2 30 - 7	AUXILIAR	8,672.82	2,066.22	10,739.04	1,533.32	9,205.72
2 30 - 8	AUXILIAR	8,672.82	569.28	9,242.10	1,201.80	8,040.30



ID-PLAZA	NOMBRAMIENTO	PERCEPCIÓN ORDINARIA	PERCEPCIÓN EXTRAORDINARIA	PERCEPCIÓN TOTAL	TOTAL DEDUCCIONES DE LEY	NETO
2300 - 9	AUXILIAR	8,672.82	2,066.22	10,739.04	1,533.32	9,205.72
2300 - 0	CHOFER A	8,672.82	2,066.22	10,739.04	1,533.32	9,205.72
2300 - 2	SECRETARIA	8,672.82	2,026.46	10,699.28	1,533.32	9,165.96
6040 - 7	PROFESIONAL EJECUTIVO A	9,228.14	797.66	10,025.80	1,274.21	8,751.59
6040 - 8	CONDUCTOR A	9,228.14	4,092.86	13,321.00	1,929.53	11,391.47
6040 - 3	AUXILIAR TÉCNICO H	9,228.14	1,964.06	11,192.20	1,497.79	9,694.41
600 - 75	ASISTENTE TÉCNICO	7,476.42	1,346.78	8,823.20	1,063.17	7,760.03



ID-PLAZA	NOMBRAMIENTO	PERCEPCIÓN ORDINARIA	PERCEPCIÓN EXTRAORDINARIA	PERCEPCIÓN TOTAL	TOTAL DEDUCCIONES DE LEY	NETO
6						
610 - 12	AUXILIAR DE COCINA "A"	6,438.18	207.46	6,645.64	527.91	6,117.73
614 - 47	AUXILIAR TÉCNICO E	5,029.50	2,307.20	7,336.70	658.48	6,678.22
106 - 13	DIRECTOR GENERAL DE COORDINACIÓN Y VINCULACIÓN POL	35,000.00	6,819.58	41,819.58	8,471.89	33,347.70
230 - 30	RECEPCIONISTA	8,672.82	1,554.74	10,227.56	1,419.30	8,808.26
606 - 54	MENSAJERO	7,476.42	570.62	8,047.04	946.98	7,100.06
10 - 13	DIRECTOR GENERAL DE ANÁLISIS	35,000.00	6,819.58	41,819.58	8,471.89	33,347.70



ID-PLAZA	NOMBRAMIENTO	PERCEPCIÓN ORDINARIA	PERCEPCIÓN EXTRAORDINARIA	PERCEPCIÓN TOTAL	TOTAL DEDUCCIONES DE LEY	NETO
6	ESTRATÉGICO					
107 - 194	COORDINADOR DE GOBIERNO ELECTRÓNICO	20,000.00	2,995.64	22,995.64	4,096.40	18,899.24
107 - 196	ASISTENTE A	25,000.00	4,087.34	29,087.34	5,474.03	23,613.31
107 - 206	COORDINADOR DE DISCURSO Y CONTENIDOS	25,000.00	4,087.34	29,087.34	5,474.03	23,613.31
604 - 312	PROFESIONAL EJECUTIVO A	9,228.14	5,272.30	14,500.44	2,192.69	12,307.75
108 - 361	PROFESIONISTA B	22,000.00	3,422.84	25,422.84	4,636.09	20,786.75
109 - 671	TÉCNICO PROFESIONAL DE SEGUIMIENTO	11,988.76	1,284.44	13,273.20	1,923.24	11,349.96



ID-PLAZA	NOMBRAMIENTO	PERCEPCIÓN ORDINARIA	PERCEPCIÓN EXTRAORDINARIA	PERCEPCIÓN TOTAL	TOTAL DEDUCCIONES DE LEY	NETO
	DE PROYECTOS					
109 - 068 - 4	TÉCNICO PROFESIONAL	17,000.00	2,354.84	19,354.84	3,280.22	16,074.62
105 - 010 - 7	COORDINADOR DE COMUNICACIÓN SOCIAL	55,116.68	12,906.42	68,023.10	15,478.79	52,544.30
106 - 016 - 1	ASESOR B	44,994.40	9,664.46	54,658.86	11,888.31	42,770.55
107 - 013 - 0	PROFESIONISTA A	28,999.36	5,028.00	34,027.36	6,643.39	27,383.97
107 - 023 - 6	PROFESIONISTA A	29,000.00	5,028.14	34,028.14	6,643.58	27,384.56
108 - 067 - 3	PROFESIONISTA B	17,991.42	2,566.62	20,558.04	3,550.61	17,007.43



ID-PLAZA	NOMBRAMIENTO	PERCEPCIÓN ORDINARIA	PERCEPCIÓN EXTRAORDINARIA	PERCEPCIÓN TOTAL	TOTAL DEDUCCIONES DE LEY	NETO
109 - 816	TÉCNICO PROFESIONAL	14,993.76	1,926.32	16,920.08	2,736.96	14,183.12
109 - 984	TÉCNICO PROFESIONAL	13,993.76	1,712.72	15,706.48	2,466.17	13,240.31
604 - 315	PROFESIONAL EJECUTIVO A	9,228.14	797.66	10,025.80	1,274.21	8,751.59
604 - 335	CONDUCTOR A	9,228.14	797.66	10,025.80	1,274.21	8,751.59
618 - 201	INTENDENTE H	4,224.72	0.00	4,224.72	204.87	4,019.85
618 - 203	INTENDENTE H	4,224.72	0.00	4,224.72	204.87	4,019.85
100 - 1367	DIRECTOR GENERAL DE	45,000.00	9,666.14	54,666.14	11,890.31	42,775.83



ID-PLAZA	NOMBRAMIENTO	PERCEPCIÓN ORDINARIA	PERCEPCIÓN EXTRAORDINARIA	PERCEPCIÓN TOTAL	TOTAL DEDUCCIONES DE LEY	NETO
6	COMUNICACIÓN					
107 - 22 - 7	PROFESIONISTA A	24,992.36	4,085.54	29,077.90	5,471.80	23,606.10
108 - 25 - 3	DIRECTORA DE PRENSA	21,991.42	3,421.02	25,412.44	4,633.76	20,778.68
108 - 25 - 4	DIRECTOR DE VIDEO	18,231.42	2,617.88	20,849.30	3,615.60	17,233.70
108 - 49 - 3	DIRECTOR DE FOTOGRAFÍA	20,000.02	2,995.66	22,995.68	4,094.52	18,901.16
108 - 49 - 4	PROFESIONISTA B	19,991.42	2,993.82	22,985.24	4,092.19	18,893.05
108 - 67 - 4	PROFESIONISTA B	19,991.42	2,993.82	22,985.24	4,092.19	18,893.05
1 - 59	TÉCNICO	11,908.7	1,267.36	13,176.1	1,901.58	11,274.52



ID-PLAZA	NOMBRAMIENTO	PERCEPCIÓN ORDINARIA	PERCEPCIÓN EXTRAORDINARIA	PERCEPCIÓN TOTAL	TOTAL DEDUCCIONES DE LEY	NETO
0209	PROFESIONAL	6		2		4.54
10963-7	TÉCNICO PROFESIONAL	14,908.76	1,908.16	16,816.92	2,713.94	14,102.98
10981-1	TÉCNICO PROFESIONAL	14,993.76	1,926.32	16,920.08	2,736.96	14,183.12
10981-3	TÉCNICO PROFESIONAL	12,000.00	1,286.84	13,286.84	1,926.29	11,360.55
10981-5	TÉCNICO PROFESIONAL	13,993.76	1,712.72	15,706.48	2,466.17	13,240.31
10985	TÉCNICO PROFESIONAL	14,993.76	1,926.32	16,920.08	2,736.96	14,183.12
10966-1	AUXILIAR TÉCNICO	11,990.36	1,284.80	13,275.16	1,921.29	11,353.87



ID-PLAZA	NOMBRAMIENTO	PERCEPCIÓN ORDINARIA	PERCEPCIÓN EXTRAORDINARIA	PERCEPCIÓN TOTAL	TOTAL DEDUCCIONES DE LEY	NETO
602 - 14	CAMARÓGRAFO	13,000.00	1,500.46	14,500.46	2,192.71	12,307.75
604 - 31	CONDUCTOR A	9,228.14	797.66	10,025.80	1,274.21	8,751.59
606 - 39	PROFESIONAL EJECUTIVO D	7,476.42	5,810.40	13,286.82	1,921.89	11,364.93
616 - 15	ANALISTA TÉCNICO A	4,507.74	2,215.04	6,722.78	539.06	6,183.72
106 - 32	DIRECTOR GENERAL DE REDES SOCIALES	35,000.00	6,819.58	41,819.58	8,471.89	33,347.70
108 - 29	DIRECTOR DE DESARROLLO INFORMÁTICO	19,991.42	2,993.82	22,985.24	4,092.19	18,893.05
100 - 49	DIRECTORA DE	12,991.4	1,498.62	14,490.0	2,196.68	12,293.32



ID-PLAZA	NOMBRAMIENTO	PERCEPCIÓN ORDINARIA	PERCEPCIÓN EXTRAORDINARIA	PERCEPCIÓN TOTAL	TOTAL DEDUCCIONES DE LEY	NETO
8 6	MONITOREO	2		4		3.36
109 - 54 - 2	SUBDIRECTOR DE ESTRATEGIA DIGITAL	16,908.76	2,335.36	19,244.12	3,255.52	15,988.60
109 - 81 - 2	SUBDIRECTOR DE MONITOREO	11,908.76	1,267.36	13,176.12	1,901.58	11,274.54
110 - 74 - 4	JEFE DE DEPARTAMENTO DE INFORMÁTICA	11,990.36	1,284.80	13,275.16	1,921.29	11,353.87
110 - 88 - 1	AUXILIAR TÉCNICO	10,000.00	923.18	10,923.18	1,445.86	9,477.32
606 - 15 - 7	PROFESIONAL EJECUTIVO D	7,476.42	570.62	8,047.04	946.98	7,100.06
606 - 16 - 5	PROFESIONAL EJECUTIVO D	7,476.42	570.62	8,047.04	946.98	7,100.06



ID-PLAZA	NOMBRAMIENTO	PERCEPCIÓN ORDINARIA	PERCEPCIÓN EXTRAORDINARIA	PERCEPCIÓN TOTAL	TOTAL DEDUCCIONES DE LEY	NETO
606 - 167	PROFESIONAL EJECUTIVO B	7,476.42	1,149.36	8,625.78	1,033.62	7,592.16
612 - 292	PROFESIONAL EJECUTIVO E	5,402.54	4,358.60	9,761.14	1,224.61	8,536.53
106 - 1368	DIRECTOR GENERAL DE IMAGEN Y MATERIAL AUDIOVISUAL	45,000.00	9,666.14	54,666.14	11,890.31	42,775.83
107 - 747	PROFESIONISTA A	23,922.36	3,833.88	27,756.24	5,158.94	22,597.30
107 - 2257	COORDINADOR DE ÁREA DE MATERIAL AUDIOVISUAL	25,000.00	4,087.34	29,087.34	5,474.03	23,613.31
107 - 2276	PROFESIONISTA A	28,999.36	5,028.00	34,027.36	6,643.39	27,383.97



ID-PLAZA	NOMBRAMIENTO	PERCEPCIÓN ORDINARIA	PERCEPCIÓN EXTRAORDINARIA	PERCEPCIÓN TOTAL	TOTAL DEDUCCIONES DE LEY	NETO
108 - 5	ASISTENTE A	12,991.42	1,498.62	14,490.04	2,196.68	12,293.36
110 - 75	AUXILIAR TÉCNICO	10,000.00	923.18	10,923.18	1,445.86	9,477.32
110 - 76	AUXILIAR TÉCNICO	11,990.36	1,284.80	13,275.16	1,921.29	11,353.87
606 - 9	PROFESIONAL EJECUTIVO D	7,476.42	570.62	8,047.04	946.98	7,100.06
606 - 2	PROFESIONAL EJECUTIVO	7,476.42	570.62	8,047.04	946.98	7,100.06
610 - 7	PROFESIONAL EJECUTIVO D	6,438.18	4,482.84	10,921.02	1,443.39	9,477.63
611 - 8	PROFESIONAL EJECUTIVO D	6,438.18	4,484.98	10,923.16	1,443.82	9,479.34



ID-PLAZA	NOMBRAMIENTO	PERCEPCIÓN ORDINARIA	PERCEPCIÓN EXTRAORDINARIA	PERCEPCIÓN TOTAL	TOTAL DEDUCCIONES DE LEY	NETO
0						
105 - 92	COORDINADOR OPERATIVO	30,000.00	5,838.62	35,838.62	7,052.42	28,786.20
108 - 66 - 1	ENLACE JURÍDICO	20,000.00	2,995.64	22,995.64	4,094.51	18,901.13
102 - 3	SECRETARIO DE GOBIERNO	90,000.00	23,862.20	113,862.20	27,158.65	86,703.55
105 - 48	COORDINADOR DE ASESORES	50,000.00	11,371.40	61,371.40	13,728.95	47,642.45
106 - 23 - 8	COORDINADOR DE AGENDA POLÍTICA	40,000.00	8,166.14	48,166.14	10,104.37	38,061.77
106 - 26 - 8	SECRETARIO TÉCNICO DEL SECRETARIO DE GOBIERNO	44,994.40	9,664.46	54,658.86	11,888.31	42,770.55



ID-PLAZA	NOMBRAMIENTO	PERCEPCIÓN ORDINARIA	PERCEPCIÓN EXTRAORDINARIA	PERCEPCIÓN TOTAL	TOTAL DEDUCCIONES DE LEY	NETO
107 - 214	COORDINADOR DE ÁREA	28,934.12	5,012.64	33,946.76	6,624.32	27,322.44
108 - 4	DIRECTOR TÉCNICO	13,000.00	1,500.44	14,500.44	2,199.00	12,301.44
108 - 9	DIRECTOR DE ANÁLISIS JURÍDICO	19,941.42	2,983.14	22,924.56	4,078.65	18,845.91
108 - 236	DIRECTOR DE RELACIONES INTERINSTITUCIONALES	21,000.00	3,209.24	24,209.24	4,365.30	19,843.94
108 - 244	DIRECTOR DE ENLACE LEGISLATIVO Y PARTIDOS POLÍTICO	19,941.42	2,983.14	22,924.56	4,078.65	18,845.91
108 - 518	DIRECTOR DE GIRAS Y EVENTOS	20,000.00	2,995.64	22,995.64	4,094.51	18,901.13



ID-PLAZA	NOMBRAMIENTO	PERCEPCIÓN ORDINARIA	PERCEPCIÓN EXTRAORDINARIA	PERCEPCIÓN TOTAL	TOTAL DEDUCCIONES DE LEY	NETO
109 - 586	SUBDIRECTOR DE ESTADÍSTICA Y ESTUDIOS	15,000.00	1,927.64	16,927.64	2,738.65	14,188.99
109 - 689	TÉCNICO PROFESIONAL	8,708.76	714.56	9,423.32	1,165.79	8,257.53
109 - 844	SUBDIRECTOR DE REDES SOCIALES	13,998.76	1,713.78	15,712.54	2,467.53	13,245.01
109 - 1061	TÉCNICO PROFESIONAL	15,000.00	1,927.64	16,927.64	2,738.65	14,188.99
109 - 1062	TÉCNICO PROFESIONAL	15,000.00	1,927.64	16,927.64	2,738.65	14,188.99
109 - 1063	TÉCNICO PROFESIONAL	15,000.00	1,927.64	16,927.64	2,738.65	14,188.99
202 - 12	ADMINISTRATIVO	10,321.2	1,832.78	12,154.0	1,917.03	10,236.97



ID-PLAZA	NOMBRAMIENTO	PERCEPCIÓN ORDINARIA	PERCEPCIÓN EXTRAORDINARIA	PERCEPCIÓN TOTAL	TOTAL DEDUCCIONES DE LEY	NETO
6 6	O	6		4		7.01
230 - 1	ADMINISTRATIVO ESPECIALIZADO	8,672.82	569.28	9,242.10	1,201.80	8,040.30
230 - 14 - 9	ADMINISTRATIVO ESPECIALIZADO	8,672.82	836.28	9,509.10	1,256.18	8,252.92
230 - 35 - 4	AUXILIAR ADMINISTRATIVO	8,672.82	1,305.26	9,978.08	1,364.93	8,613.15
230 - 36 - 3	AUXILIAR DE INTENDENCIA	8,672.82	2,055.76	10,728.58	1,533.32	9,195.26
230 - 36 - 4	AUXILIAR DE INTENDENCIA	8,672.82	1,055.76	9,728.58	1,310.55	8,418.03
230 - 36 - 6	AUXILIAR ADMINISTRATIVO	8,672.82	1,554.74	10,227.56	1,419.30	8,808.26
2 - 39	AUXILIAR	8,672.82	1,554.74	10,227.56	1,419.30	8,808.26



ID-PLAZA	NOMBRAMIENTO	PERCEPCIÓN ORDINARIA	PERCEPCIÓN EXTRAORDINARIA	PERCEPCIÓN TOTAL	TOTAL DEDUCCIONES DE LEY	NETO
3 9 0 0	ADMINISTRATIVO			6		26
6 0 2 - 86	PROFESIONAL EJECUTIVO	13,000.00	1,500.46	14,500.46	2,192.71	12,307.75
6 0 2 - 11 6	PROFESIONAL EJECUTIVO	13,000.00	1,500.46	14,500.46	2,192.71	12,307.75
6 0 8 - 64	PROFESIONAL EJECUTIVO C	6,825.56	10,102.06	16,927.62	2,734.24	14,193.38
6 1 0 - 51	PROFESIONAL EJECUTIVO D	6,438.18	207.46	6,645.64	527.91	6,117.73
6 1 2 - 27 1	AUXILIAR ADMINISTRATIVO	5,402.54	54.30	5,456.84	320.67	5,136.17
6 1 8 - 75	JEFE DE UNIDAD A	4,224.72	3,043.88	7,268.60	618.30	6,650.30



ID-PLAZA	NOMBRAMIENTO	PERCEPCIÓN ORDINARIA	PERCEPCIÓN EXTRAORDINARIA	PERCEPCIÓN TOTAL	TOTAL DEDUCCIONES DE LEY	NETO
618 - 3	AUXILIAR ADMINISTRATIVO C	4,224.72	0.00	4,224.72	204.87	4,019.85
106 - 18	DIRECTOR GENERAL DE REGISTRO CIVIL	45,000.00	9,666.14	54,666.14	11,890.31	42,775.83
108 - 6	DIRECTOR TÉCNICO	20,000.00	2,995.64	22,995.64	4,094.51	18,901.13
108 - 3	DIRECTOR DE MODERNIZACIÓN E INNOVACIÓN	20,000.00	2,995.64	22,995.64	4,094.51	18,901.13
109 - 40	SUBDIRECTOR JURÍDICO	10,988.76	1,100.36	12,089.12	1,681.97	10,407.15
109 - 7	SUBDIRECTOR DE TECNOLOGÍAS DE LA INFORMACIÓN	8,708.76	714.56	9,423.32	1,165.79	8,257.53



ID-PLAZA	NOMBRAMIENTO	PERCEPCIÓN ORDINARIA	PERCEPCIÓN EXTRAORDINARIA	PERCEPCIÓN TOTAL	TOTAL DEDUCCIONES DE LEY	NETO
110 - 63	JEFE DE DEPARTAMENTO DE TRÁMITES Y SERVICIOS	7,975.36	624.92	8,600.28	1,031.81	7,568.47
110 - 69	JEFE DEL DEPARTAMENTO DE COORDINACIÓN Y CAPACITACIÓN	7,999.36	627.52	8,626.88	1,035.79	7,591.09
110 - 70	JEFE DEL DEPARTAMENTO DE VISITADURÍA	10,000.00	923.18	10,923.18	1,445.86	9,477.32
110 - 72	JEFE DEL DEPARTAMENTO DE ARCHIVO	7,999.36	627.52	8,626.88	1,035.79	7,591.09
110 - 46	JEFE DEL DEPARTAMENTO DE INFORMÁTICA	7,999.36	627.52	8,626.88	1,035.79	7,591.09
22 - 21	AUXILIAR ADMINISTRATIVO	9,421.64	1,272.86	10,694.50	1,531.52	9,162.98



ID-PLAZA	NOMBRAMIENTO	PERCEPCIÓN ORDINARIA	PERCEPCIÓN EXTRAORDINARIA	PERCEPCIÓN TOTAL	TOTAL DEDUCCIONES DE LEY	NETO
8	O H			0		98
230 - 18	AUXILIAR ADMINISTRATIVO O I	8,672.82	569.28	9,242.10	1,201.80	8,040.30
230 - 35	AUXILIAR ADMINISTRATIVO O J	8,672.82	1,554.74	10,227.56	1,419.30	8,808.26
230 - 36	AUXILIAR ADMINISTRATIVO O J	8,672.82	569.28	9,242.10	1,201.80	8,040.30
230 - 38	AUXILIAR ADMINISTRATIVO O K	8,672.82	569.28	9,242.10	1,201.80	8,040.30
230 - 38	AUXILIAR ADMINISTRATIVO O K	8,672.82	2,055.76	10,728.58	1,533.32	9,195.26
230 - 38	AUXILIAR ADMINISTRATIVO O K	8,672.82	1,554.74	10,227.56	1,419.30	8,808.26
2 - 38	AUXILIAR	8,672.82	2,026.46	10,699.28	1,533.32	9,165.96



ID-PLAZA	NOMBRAMIENTO	PERCEPCIÓN ORDINARIA	PERCEPCIÓN EXTRAORDINARIA	PERCEPCIÓN TOTAL	TOTAL DEDUCCIONES DE LEY	NETO
3 4 0	ADMINISTRATIVO OK			8		96
2 3 38 0 - 5	AUXILIAR ADMINISTRATIVO OK	8,672.82	1,317.76	9,990.58	1,364.93	8,625.65
2 3 38 0 - 7	AUXILIAR ADMINISTRATIVO OK	8,672.82	1,554.74	10,227.56	1,419.30	8,808.26
2 3 38 0 - 8	AUXILIAR ADMINISTRATIVO OK	8,672.82	569.28	9,242.10	1,201.80	8,040.30
2 3 38 0 - 9	AUXILIAR ADMINISTRATIVO OK	8,672.82	2,055.76	10,728.58	1,533.32	9,195.26
2 3 39 0 - 0	AUXILIAR ADMINISTRATIVO OK	8,672.82	1,806.28	10,479.10	1,474.16	9,004.94
2 3 39 0 - 1	AUXILIAR ADMINISTRATIVO OK	8,672.82	1,305.26	9,978.08	1,364.93	8,613.15



ID-PLAZA	NOMBRAMIENTO	PERCEPCIÓN ORDINARIA	PERCEPCIÓN EXTRAORDINARIA	PERCEPCIÓN TOTAL	TOTAL DEDUCCIONES DE LEY	NETO
2300 - 2	AUXILIAR ADMINISTRATIVO OK	8,672.82	569.28	9,242.10	1,201.80	8,040.30
2300 - 3	AUXILIAR ADMINISTRATIVO OK	8,672.82	2,026.46	10,699.28	1,533.32	9,165.96
2300 - 4	AUXILIAR ADMINISTRATIVO OK	8,672.82	1,317.76	9,990.58	1,364.93	8,625.65
2300 - 5	AUXILIAR ADMINISTRATIVO OK	8,672.82	2,055.76	10,728.58	1,533.32	9,195.26
2300 - 6	AUXILIAR ADMINISTRATIVO OK	8,672.82	1,305.26	9,978.08	1,364.93	8,613.15
2300 - 7	AUXILIAR ADMINISTRATIVO OK	8,672.82	569.28	9,242.10	1,201.80	8,040.30
2303 - 8	AUXILIAR ADMINISTRATIVO	8,672.82	2,055.76	10,728.58	1,533.32	9,195.26



ID-PLAZA	NOMBRAMIENTO	PERCEPCIÓN ORDINARIA	PERCEPCIÓN EXTRAORDINARIA	PERCEPCIÓN TOTAL	TOTAL DEDUCCIONES DE LEY	NETO
0	OK					
230 - 34	ARCHIVISTA	8,672.82	1,554.74	10,227.56	1,419.30	8,808.26
230 - 10	AUXILIAR ANALISTA	8,672.82	818.78	9,491.60	1,256.18	8,235.42
610 - 6	PROFESIONAL EJECUTIVO EN INFORMÁTICA	6,438.18	4,254.46	10,692.64	1,399.03	9,293.61
610 - 9	REGISTRADOR	6,438.18	207.46	6,645.64	527.91	6,117.73
106 - 1	DIRECTOR GENERAL DE ASUNTOS RELIGIOSOS	44,994.40	9,664.46	54,658.86	11,888.31	42,770.55
108 - 3	DIRECTOR DE NORMATIVIDAD Y GESTIÓN PARA ASUNTOS	11,241.42	1,145.64	12,387.06	1,743.62	10,643.44



ID-PLAZA	NOMBRAMIENTO	PERCEPCIÓN ORDINARIA	PERCEPCIÓN EXTRAORDINARIA	PERCEPCIÓN TOTAL	TOTAL DEDUCCIONES DE LEY	NETO
	RE					
1 1 13 0 - 51	AUXILIAR TÉCNICO	7,000.00	268.60	7,268.60	620.10	6,648.50
2 2 4 4 - 99	JEFE DE SECCIÓN "C"	11,486.02	1,921.44	13,407.46	2,237.32	11,170.14
2 3 38 0 - 0	SECRETARIA	8,672.82	1,804.24	10,477.06	1,474.16	9,002.90
1 0 6 6 - 13	DIRECCIÓN GENERAL DE VINCULACIÓN OPERATIVA Y DE GE	40,000.00	8,166.14	48,166.14	10,104.37	38,061.77
1 0 8 8 - 5	DIRECTOR DE BIENES MUEBLES INVENTARIOS Y COMBUSTIB	15,000.00	1,927.64	16,927.64	2,740.58	14,187.06



ID-PLAZA	NOMBRAMIENTO	PERCEPCIÓN ORDINARIA	PERCEPCIÓN EXTRAORDINARIA	PERCEPCIÓN TOTAL	TOTAL DEDUCCIONES DE LEY	NETO
108 - 94	DIRECTOR DE GESTIÓN Y SEGUIMIENTO	21,999.42	3,422.72	25,422.14	4,635.93	20,786.21
108 - 95	DIRECTOR DE RECURSOS MATERIALES Y SERVICIOS	21,999.42	3,422.72	25,422.14	4,635.93	20,786.21
108 - 179	DIRECTOR DE RECURSOS FINANCIEROS	21,999.42	3,422.72	25,422.14	4,635.93	20,786.21
109 - 594	SUBDIRECTOR DE GESTIÓN E INFORMACIÓN	11,998.76	4,287.82	16,286.58	2,738.65	13,547.93
109 - 846	SUBDIRECTOR DE ANÁLISIS FINANCIERO	11,998.76	1,286.58	13,285.34	1,925.95	11,359.39
110 - 19	JEFE DE DEPARTAMENTO DE CONTROL DE INFORMES	12,000.00	1,286.84	13,286.84	1,923.91	11,362.93



ID-PLAZA	NOMBRAMIENTO	PERCEPCIÓN ORDINARIA	PERCEPCIÓN EXTRAORDINARIA	PERCEPCIÓN TOTAL	TOTAL DEDUCCIONES DE LEY	NETO
1100 - 95	JEFE DE DEPARTAMENTO DE GESTIÓN FINANCIERA	7,579.36	3,343.06	10,922.42	1,445.71	9,476.71
1100 - 76	JEFE DE DEPARTAMENTO TÉCNICO	8,000.00	627.60	8,627.60	1,035.90	7,591.70
1100 - 42	AUXILIAR ADMINISTRATIVO	12,000.00	1,286.84	13,286.84	1,923.91	11,362.93
1100 - 64	AUXILIAR TÉCNICO	8,000.00	627.60	8,627.60	1,035.90	7,591.70
2300 - 35	AUXILIAR ADMINISTRATIVO	8,672.82	1,305.26	9,978.08	1,364.93	8,613.15
2300 - 6	AUXILIAR ADMINISTRATIVO	8,672.82	1,055.76	9,728.58	1,310.55	8,418.03
2300 - 36	AUXILIAR ADMINISTRATIVO	8,672.82	2,578.42	11,251.24	1,627.74	9,623.50



ID-PLAZA	NOMBRAMIENTO	PERCEPCIÓN ORDINARIA	PERCEPCIÓN EXTRAORDINARIA	PERCEPCIÓN TOTAL	TOTAL DEDUCCIONES DE LEY	NETO
0 1	O			4		50
2 3 0 - 8	AUXILIAR ADMINISTRATIVO	8,672.82	2,444.94	11,117.76	1,592.22	9,525.54
2 3 0 - 9	AUXILIAR ADMINISTRATIVO	8,672.82	1,055.76	9,728.58	1,310.55	8,418.03
2 3 0 - 0	AUXILIAR DE INTENDENCIA	8,672.82	1,055.76	9,728.58	1,310.55	8,418.03
6 1 2 - 2	AUXILIAR ADMINISTRATIVO OF	5,402.54	1,866.04	7,268.58	618.34	6,650.24
6 1 4 - 7	AUXILIAR ADMINISTRATIVO OA	5,029.50	2,239.10	7,268.60	618.33	6,650.27
1 0 6 - 51	DIRECTOR GENERAL DE DERECHOS HUMANOS	35,000.00	6,819.58	41,819.58	8,471.89	33,347.70



ID-PLAZA	NOMBRAMIENTO	PERCEPCIÓN ORDINARIA	PERCEPCIÓN EXTRAORDINARIA	PERCEPCIÓN TOTAL	TOTAL DEDUCCIONES DE LEY	NETO
108 - 524	DIRECTOR DE DIVERSIDAD SEXUAL	20,000.00	2,995.64	22,995.64	4,094.51	18,901.13
109 - 981	SUBDIRECTOR DE ATENCIÓN A LA DISCRIMINACIÓN	11,241.40	1,145.64	12,387.04	1,741.69	10,645.35
110 - 946	JEFE DE DEPARTAMENTO DE DERECHOS HUMANOS	12,000.00	1,286.84	13,286.84	1,923.91	11,362.93
111 - 947	AUXILIAR TÉCNICO	5,575.36	73.10	5,648.46	350.25	5,298.21
114 - 619	AUXILIAR ADMINISTRATIVO A	5,029.50	1,089.80	6,119.30	416.85	5,702.45
111 - 945	JEFE DE DEPARTAMENTO DE ANÁLISIS	7,999.36	627.52	8,626.88	1,035.79	7,591.09



ID-PLAZA	NOMBRAMIENTO	PERCEPCIÓN ORDINARIA	PERCEPCIÓN EXTRAORDINARIA	PERCEPCIÓN TOTAL	TOTAL DEDUCCIONES DE LEY	NETO
0	Y CONTROL DE INFO					
2 2 6 - 6	ANALISTA ADMINISTRATIVO	10,321.26	3,331.54	13,652.80	2,202.00	11,450.80
2 3 0 - 3	SECRETARIA DE DIRECTOR GENERAL	8,672.82	818.78	9,491.60	1,256.18	8,235.42
1 0 6 - 16	DIRECTOR GENERAL DE GOBIERNO	40,000.00	8,166.14	48,166.14	10,104.37	38,061.77
1 0 8 - 37	DIRECTOR DE CONCERTACIÓN DE ASUNTOS AGRARIOS	15,000.00	1,927.64	16,927.64	2,740.58	14,187.06
1 0 8 - 44	PROFESIONISTA B	15,000.00	1,927.64	16,927.64	2,740.58	14,187.06
1 0 0 - 44	PROFESIONISTA B	11,999.42	1,286.72	13,286.14	1,928.06	11,358.08



ID-PLAZA	NOMBRAMIENTO	PERCEPCIÓN ORDINARIA	PERCEPCIÓN EXTRAORDINARIA	PERCEPCIÓN TOTAL	TOTAL DEDUCCIONES DE LEY	NETO
8						
108 - 44 - 7	PROFESIONISTA B	15,000.00	1,927.64	16,927.64	2,740.58	14,187.06
108 - 61 - 5	ASISTENTE A	20,000.00	2,995.64	22,995.64	4,094.51	18,901.13
109 - 33	SUBDIRECTOR DE SEGUIMIENTO DE LA INFORMACIÓN	12,000.00	1,286.84	13,286.84	1,926.29	11,360.55
109 - 20 - 9	SUBDIRECTOR DE SEGURIDAD DE PALACIO	16,998.76	2,354.58	19,353.34	3,279.89	16,073.45
109 - 69 - 3	TÉCNICO PROFESIONAL	14,999.98	1,927.64	16,927.62	2,738.64	14,188.98
100 - 76 - 1	ASISTENTE B	14,999.98	1,927.64	16,927.62	2,738.64	14,188.98



ID-PLAZA	NOMBRAMIENTO	PERCEPCIÓN ORDINARIA	PERCEPCIÓN EXTRAORDINARIA	PERCEPCIÓN TOTAL	TOTAL DEDUCCIONES DE LEY	NETO
9						
230 - 26	AUXILIAR TÉCNICO	8,672.82	569.28	9,242.10	1,201.80	8,040.30
230 - 35	SECRETARIA DE SUBDIRECTOR	8,672.82	1,806.28	10,479.10	1,474.16	9,004.94
230 - 35	SECRETARIA	8,672.82	1,554.74	10,227.56	1,419.30	8,808.26
230 - 36	SECRETARIA DE SUBDIRECTOR	8,672.82	569.28	9,242.10	1,201.80	8,040.30
230 - 37	AUXILIAR ADMINISTRATIVO	8,672.82	569.28	9,242.10	1,201.80	8,040.30
324 - 74	AUXILIAR ADMINISTRATIVO	3,365.02	5,667.30	9,032.32	1,117.39	7,914.93
6 - 13	AUXILIAR	6,438.18	207.46	6,645.64	527.91	6,117.



ID-PLAZA	NOMBRAMIENTO	PERCEPCIÓN ORDINARIA	PERCEPCIÓN EXTRAORDINARIA	PERCEPCIÓN TOTAL	TOTAL DEDUCCIONES DE LEY	NETO
1 7 0	EJECUTIVO B					73
6 35 2 - 8	AUXILIAR ADMINISTRATIVO F	5,402.54	3,157.06	8,559.60	1,023.68	7,535.92
1 0 6 - 17	DIRECTOR GENERAL JURÍDICO	39,980.00	8,160.14	48,140.14	10,097.23	38,042.92
1 0 8 - 3	DIRECTOR DE NOTARIAS	19,999.42	2,995.52	22,994.94	4,094.36	18,900.58
1 0 8 - 8	DIRECTOR JURÍDICO	20,000.00	2,995.64	22,995.64	4,094.51	18,901.13
1 0 8 - 4	PROFESIONISTA B	15,000.00	1,927.64	16,927.64	2,740.58	14,187.06
1 0 9 - 2	SUBDIRECTOR DEL PERIÓDICO OFICIAL	17,000.00	2,354.84	19,354.84	3,280.22	16,074.62



ID-PLAZA	NOMBRAMIENTO	PERCEPCIÓN ORDINARIA	PERCEPCIÓN EXTRAORDINARIA	PERCEPCIÓN TOTAL	TOTAL DEDUCCIONES DE LEY	NETO
109 - 69	SUBDIRECTOR DE CERTIFICACIONES	10,850.00	1,075.50	11,925.50	1,649.17	10,276.33
109 - 71	SUBDIRECTOR DE SEGUIMIENTO OPERATIVO	10,850.00	1,075.50	11,925.50	1,649.17	10,276.33
109 - 67	TÉCNICO PROFESIONAL	12,000.00	1,286.84	13,286.84	1,926.29	11,360.55
110 - 62	AUXILIAR TÉCNICO NOTARIAL	12,000.00	1,286.84	13,286.84	1,923.91	11,362.93
220 - 63	JEFE DE OFICINA C	14,444.18	2,106.10	16,550.28	3,062.74	13,487.54
226 - 8	JEFE DE UNIDAD	10,321.26	2,077.26	12,398.52	1,981.40	10,417.12



ID-PLAZA	NOMBRAMIENTO	PERCEPCIÓN ORDINARIA	PERCEPCIÓN EXTRAORDINARIA	PERCEPCIÓN TOTAL	TOTAL DEDUCCIONES DE LEY	NETO
2 2 12 6 - 8	JEFE DE SECCIÓN	10,321.26	1,559.32	11,880.58	1,859.04	10,021.54
2 2 12 6 - 9	SECRETARIA AUXILIAR DE SECRETARIO	10,321.26	1,832.78	12,154.04	1,917.03	10,237.01
2 2 8 - 3	ANALISTA	9,421.64	1,792.62	11,214.26	1,648.63	9,565.63
2 2 8 - 18	ANALISTA ESPECIALIZADO	9,421.64	2,046.80	11,468.44	1,707.19	9,761.25
2 3 15 0 - 0	ADMINISTRATIVO ESPECIALIZADO	8,672.82	569.28	9,242.10	1,201.80	8,040.30
2 3 23 0 - 9	ANALISTA	8,672.82	1,305.26	9,978.08	1,364.93	8,613.15
2 3 35 - 0	SECRETARIA DE SUBDIRECTOR	8,672.82	1,806.28	10,479.10	1,474.16	9,004.94



ID-PLAZA	NOMBRAMIENTO	PERCEPCIÓN ORDINARIA	PERCEPCIÓN EXTRAORDINARIA	PERCEPCIÓN TOTAL	TOTAL DEDUCCIONES DE LEY	NETO
0						
230350-1	AGENTE DE INFORMACIÓN	8,672.82	569.28	9,242.10	1,201.80	8,040.30
230350-8	AGENTE DE INFORMACIÓN	8,672.82	569.28	9,242.10	1,201.80	8,040.30
230360-7	AUXILIAR ADMINISTRATIVO	8,672.82	1,804.24	10,477.06	1,474.16	9,002.90
230370-1	SECRETARIA DE JEFE DE DEPARTAMENTO	8,672.82	569.28	9,242.10	1,201.80	8,040.30
230370-2	SECRETARIA	8,672.82	1,554.74	10,227.56	1,419.30	8,808.26
230370-3	SECRETARIA DE JEFE DE DEPARTAMENTO	8,672.82	1,305.26	9,978.08	1,364.93	8,613.15



ID-PLAZA	NOMBRAMIENTO	PERCEPCIÓN ORDINARIA	PERCEPCIÓN EXTRAORDINARIA	PERCEPCIÓN TOTAL	TOTAL DEDUCCIONES DE LEY	NETO
	O					
230370 - 4	SECRETARIA	8,672.82	1,305.26	9,978.08	1,364.93	8,613.15
230370 - 5	SECRETARIA	8,672.82	836.28	9,509.10	1,256.18	8,252.92
230370 - 6	MECANÓGRAFA	8,672.82	1,804.24	10,477.06	1,474.16	9,002.90
230370 - 7	SECRETARIA	8,672.82	1,305.26	9,978.08	1,364.93	8,613.15
230370 - 8	CAPTURISTA	8,672.82	1,055.76	9,728.58	1,310.55	8,418.03
6080 - 114	PROFESIONAL EJECUTIVO C	6,825.56	10,102.08	16,927.64	2,734.24	14,193.40
1 - 37	DIRECTOR	44,998.4	9,665.66	54,664.0	11,889.74	42,774.26



ID-PLAZA	NOMBRAMIENTO	PERCEPCIÓN ORDINARIA	PERCEPCIÓN EXTRAORDINARIA	PERCEPCIÓN TOTAL	TOTAL DEDUCCIONES DE LEY	NETO
0206	GENERAL DE ATENCIÓN CIUDADANA	0		6		4.33
108 - 8	DIRECTOR DE COORDINACIÓN INTERNA	13,000.00	1,500.44	14,500.44	2,199.00	12,301.44
110 - 89	AUXILIAR TÉCNICO	8,000.00	627.60	8,627.60	1,035.90	7,591.70
230 - 35	AUXILIAR ADMINISTRATIVO	8,672.82	1,305.26	9,978.08	1,364.93	8,613.15
106 - 8	DIRECCIÓN GENERAL DE ATENCIÓN A MUNICIPIOS	44,992.40	9,663.86	54,656.26	11,887.59	42,768.67
109 - 3	TÉCNICO PROFESIONAL	10,000.40	923.24	10,923.64	1,448.33	9,475.31
10 - 62	TÉCNICO	11,988.7	1,284.44	13,273.2	1,923.24	11,349.96



ID-PLAZA	NOMBRAMIENTO	PERCEPCIÓN ORDINARIA	PERCEPCIÓN EXTRAORDINARIA	PERCEPCIÓN TOTAL	TOTAL DEDUCCIONES DE LEY	NETO
9 8	PROFESIONAL	6		0		9.96
1 1 96 0 - 4	AUXILIAR TÉCNICO	10,000.00	923.18	10,923.18	1,445.86	9,477.32
6 0 33 4 - 0	PROFESIONAL EJECUTIVO A	9,228.14	797.66	10,025.80	1,274.21	8,751.59
1 0 36 9 - 0	SUBDIRECTOR CAPACITACIÓN ARCHIVÍSTICA	8,708.76	714.56	9,423.32	1,165.79	8,257.53
1 0 36 9 - 1	SUBDIRECTOR ADMINISTRATIVO	8,708.76	714.56	9,423.32	1,165.79	8,257.53
1 1 69 0 - 3	JEFE DE DEPARTAMENTO DE HEMEROTECA	5,575.36	73.10	5,648.46	350.25	5,298.21
1 1 85 0 - 1	JEFE DE DEPARTAMENTO DE GESTIÓN	5,575.36	73.10	5,648.46	350.25	5,298.21



ID-PLAZA	NOMBRAMIENTO	PERCEPCIÓN ORDINARIA	PERCEPCIÓN EXTRAORDINARIA	PERCEPCIÓN TOTAL	TOTAL DEDUCCIONES DE LEY	NETO
	DOCUMENTAL					
2 2 10 4 - 9	JEFE DE SECCIÓN C	11,486.02	2,092.46	13,578.48	2,304.73	11,273.75
2 2 11 4 - 0	JEFE DE UNIDAD C	11,486.02	2,168.82	13,654.84	2,304.73	11,350.11
2 3 22 0 - 4	ADMINISTRATIVO	8,672.82	569.28	9,242.10	1,201.80	8,040.30
2 3 12 0 - 41	ARCHIVISTA	8,672.82	2,026.46	10,699.28	1,533.32	9,165.96
2 3 12 0 - 42	AUXILIAR ADMINISTRATIVO	8,672.82	1,804.24	10,477.06	1,474.16	9,002.90
3 2 31 8 - 8	ANALISTA ESPECIALIZADO	3,131.50	0.00	3,131.50	166.50	2,965.00
3 - 31	ANALISTA	3,131.50	0.00	3,131.50	166.50	2,965.00



ID-PLAZA	NOMBRAMIENTO	PERCEPCIÓN ORDINARIA	PERCEPCIÓN EXTRAORDINARIA	PERCEPCIÓN TOTAL	TOTAL DEDUCCIONES DE LEY	NETO
2 9 8	ESPECIALIZADO					00
3 22 2 - 2	SECRETARIA DE SUBDIRECTOR	3,131.50	0.00	3,131.50	166.50	2,965.00
3 11 8 - 50	CAPTURISTA	3,131.50	0.00	3,131.50	166.50	2,965.00
3 11 8 - 52	AUXILIAR DE INTENDENCIA	3,131.50	0.00	3,131.50	166.50	2,965.00
6 51 8 - 1	AUXILIAR ADMINISTRATIVO C	4,224.72	0.00	4,224.72	204.87	4,019.85
1 11 5 - 2	SECRETARIO EJECUTIVO DEL SISTEMA DE PROTECCIÓN IN	50,000.00	11,371.40	61,371.40	13,728.95	47,642.45
1 13 0 - 66	COMISIONADO DE BÚSQUEDA DE PERSONAS	35,000.00	6,819.58	41,819.58	8,471.89	33,347.70



ID-PLAZA	NOMBRAMIENTO	PERCEPCIÓN ORDINARIA	PERCEPCIÓN EXTRAORDINARIA	PERCEPCIÓN TOTAL	TOTAL DEDUCCIONES DE LEY	NETO
6	DEL ESTADO DE					
108 - 170	DIRECTOR DE ANÁLISIS DE CONTEXTO Y PROCESAMIENTO	20,000.00	2,995.64	22,995.64	4,094.51	18,901.13
109 - 61	SUBDIRECTOR DE ANÁLISIS E INFORMACIÓN	15,000.00	1,927.64	16,927.64	2,738.65	14,188.99
109 - 62	SUBDIRECTOR DE ACCIONES DE BÚSQUEDA	15,000.00	1,927.64	16,927.64	2,738.65	14,188.99
110 - 66	AUXILIAR TÉCNICO	8,000.00	627.60	8,627.60	1,035.90	7,591.70
110 - 67	AUXILIAR TÉCNICO	8,000.00	627.60	8,627.60	1,035.90	7,591.70
111 - 68	AUXILIAR TÉCNICO	8,000.00	627.60	8,627.60	1,035.90	7,591.70



ID-PLAZA	NOMBRAMIENTO	PERCEPCIÓN ORDINARIA	PERCEPCIÓN EXTRAORDINARIA	PERCEPCIÓN TOTAL	TOTAL DEDUCCIONES DE LEY	NETO
0						
103 - 3	SECRETARIO DE HACIENDA	70,000.00	17,487.78	87,487.78	20,334.23	67,153.55
106 - 24	SECRETARIO TÉCNICO	45,000.00	9,666.14	54,666.14	11,890.31	42,775.83
107 - 78	ASESOR	20,000.00	2,995.64	22,995.64	4,096.40	18,899.24
108 - 9	SECRETARIO PRIVADO	22,000.00	3,422.84	25,422.84	4,636.09	20,786.75
108 - 52	PROFESIONISTA B	20,000.00	2,995.64	22,995.64	4,094.51	18,901.13
109 - 10	ASISTENTE B	15,000.00	1,927.64	16,927.64	2,738.65	14,188.99
2 - 20	ADMINISTRATIVO	8,672.82	9,649.48	18,322.30	3,239.73	15,082.57



ID-PLAZA	NOMBRAMIENTO	PERCEPCIÓN ORDINARIA	PERCEPCIÓN EXTRAORDINARIA	PERCEPCIÓN TOTAL	TOTAL DEDUCCIONES DE LEY	NETO
3300	O			0		2.57
2300	20 ADMINISTRATIVO	8,672.82	6,219.74	14,892.56	2,409.70	12,482.86
2300	44 ARCHIVISTA	8,672.82	4,681.72	13,354.54	2,224.66	11,129.88
2300	45 AUXILIAR DE INTENDENCIA	8,672.82	2,705.60	11,378.42	1,651.38	9,727.04
6120	52 PROFESIONAL EJECUTIVO "B"	5,402.54	6,699.81	12,102.35	1,680.19	10,422.16
1060	27 TITULAR DE LA UNIDAD DE ENLACE FINANCIERO ADMINIST	45,000.00	9,666.14	54,666.14	11,890.31	42,775.83
1000	17 COORDINADOR DE SERVICIOS	20,000.00	2,995.64	22,995.64	4,096.40	18,899.24



ID-PLAZA	NOMBRAMIENTO	PERCEPCIÓN ORDINARIA	PERCEPCIÓN EXTRAORDINARIA	PERCEPCIÓN TOTAL	TOTAL DEDUCCIONES DE LEY	NETO
7 2	GENERALES	0		4		9.24
107 - 3	COORDINADOR DE RECURSOS MATERIALES	29,000.00	5,028.14	34,028.14	6,643.58	27,384.56
109 - 2	SUBDIRECTOR DE ADMINISTRACIÓN DE RECURSOS	10,000.00	923.18	10,923.18	1,448.24	9,474.94
110 - 8	AUXILIAR ADMINISTRATIVO	12,000.00	1,286.84	13,286.84	1,923.91	11,362.93
226 - 31	ANALISTA ADMINISTRATIVO	10,321.26	1,078.84	11,400.10	1,686.45	9,713.65
230 - 65	AUXILIAR	8,672.82	3,583.90	12,256.72	1,828.60	10,428.12
233 - 7	AUXILIAR	8,672.82	5,572.12	14,244.94	2,284.31	11,960.63



ID-PLAZA	NOMBRAMIENTO	PERCEPCIÓN ORDINARIA	PERCEPCIÓN EXTRAORDINARIA	PERCEPCIÓN TOTAL	TOTAL DEDUCCIONES DE LEY	NETO
0						
230 - 43	AUXILIAR	8,672.82	2,955.10	11,627.92	1,710.55	9,917.37
230 - 45	AUXILIAR	8,672.82	5,259.84	13,932.66	2,337.23	11,595.43
230 - 5	AUXILIAR	8,672.82	5,934.46	14,607.28	2,365.15	12,242.13
230 - 6	MENSAJERO	8,672.82	569.28	9,242.10	1,201.80	8,040.30
230 - 7	AUXILIAR	8,672.82	1,806.28	10,479.10	1,474.16	9,004.94
230 - 33	AUXILIAR	8,672.82	1,806.28	10,479.10	1,474.16	9,004.94
2 - 14	AUXILIAR	8,672.82	818.78	9,491.60	1,256.18	8,235.



ID-PLAZA	NOMBRAMIENTO	PERCEPCIÓN ORDINARIA	PERCEPCIÓN EXTRAORDINARIA	PERCEPCIÓN TOTAL	TOTAL DEDUCCIONES DE LEY	NETO
3 15 0						42
2 3 15 0 - 24	AUXILIAR	8,672.82	569.28	9,242.10	1,201.80	8,040.30
2 3 15 0 - 25	AUXILIAR	8,672.82	1,804.24	10,477.06	1,474.16	9,002.90
2 3 15 0 - 28	AUXILIAR	8,672.82	1,305.26	9,978.08	1,364.93	8,613.15
6 1 24 0 - 2	PROFESIONAL EJECUTIVO D	6,438.18	207.46	6,645.64	527.91	6,117.73
1 0 13 6 - 41	DIRECTOR GENERAL DE SISTEMAS Y ARMONIZACIÓN CONTAB	45,000.00	9,666.14	54,666.14	11,890.31	42,775.83
1 0 - 14	PROFESIONISTA A DE DISEÑO Y	22,000.00	3,422.84	25,422.84	4,637.97	20,784.87



ID-PLAZA	NOMBRAMIENTO	PERCEPCIÓN ORDINARIA	PERCEPCIÓN EXTRAORDINARIA	PERCEPCIÓN TOTAL	TOTAL DEDUCCIONES DE LEY	NETO
7 3	CONSULTAS DE REGISTROS	0		4		4.87
107 - 148	PROFESIONISTA A	25,000.00	4,087.34	29,087.34	5,474.03	23,613.31
107 - 229	PROFESIONISTA A	29,000.00	5,028.14	34,028.14	6,643.58	27,384.56
108 - 520	PROFESIONISTA "B"	17,641.42	5,434.40	23,075.82	4,112.40	18,963.42
109 - 68	TÉCNICO PROFESIONAL EN DESARROLLO DE SISTEMAS	15,000.00	1,927.64	16,927.64	2,738.65	14,188.99
109 - 377	TÉCNICO PROFESIONAL EN DESARROLLO DE SISTEMAS	17,000.00	2,354.84	19,354.84	3,280.22	16,074.62



ID-PLAZA	NOMBRAMIENTO	PERCEPCIÓN ORDINARIA	PERCEPCIÓN EXTRAORDINARIA	PERCEPCIÓN TOTAL	TOTAL DEDUCCIONES DE LEY	NETO
109 - 2	TÉCNICO PROFESIONAL	16,908.76	2,335.36	19,244.12	3,255.52	15,988.60
109 - 0	TÉCNICO PROFESIONAL	14,000.00	1,714.04	15,714.04	2,467.86	13,246.18
109 - 2	TÉCNICO PROFESIONAL	14,575.36	4,779.48	19,354.84	3,280.22	16,074.62
109 - 9	TÉCNICO PROFESIONAL	17,000.00	2,354.84	19,354.84	3,280.22	16,074.62
109 - 8	TÉCNICO PROFESIONAL	13,000.00	1,500.44	14,500.44	2,197.07	12,303.37
109 - 9	TÉCNICO PROFESIONAL	17,000.00	2,354.84	19,354.84	3,280.22	16,074.62
100 - 28	TÉCNICO PROFESIONAL	15,000.00	1,927.64	16,927.64	2,738.65	14,188.99



ID-PLAZA	NOMBRAMIENTO	PERCEPCIÓN ORDINARIA	PERCEPCIÓN EXTRAORDINARIA	PERCEPCIÓN TOTAL	TOTAL DEDUCCIONES DE LEY	NETO
9						
11001406	AUXILIAR TÉCNICO EN PROGRAMACIÓN	12,000.00	1,286.84	13,286.84	1,923.91	11,362.93
11001407	AUXILIAR TÉCNICO EN PROGRAMACIÓN	10,000.00	923.18	10,923.18	1,445.86	9,477.32
11001141	AUXILIAR ADMINISTRATIVO	10,000.00	923.18	10,923.18	1,445.86	9,477.32
11001149	AUXILIAR TÉCNICO	10,000.00	923.18	10,923.18	1,445.86	9,477.32
11001167	AUXILIAR TÉCNICO	12,000.00	1,286.84	13,286.84	1,923.91	11,362.93
11001170	AUXILIAR TÉCNICO	10,000.00	923.18	10,923.18	1,445.86	9,477.32



ID-PLAZA	NOMBRAMIENTO	PERCEPCIÓN ORDINARIA	PERCEPCIÓN EXTRAORDINARIA	PERCEPCIÓN TOTAL	TOTAL DEDUCCIONES DE LEY	NETO
0						
110 - 72	AUXILIAR TÉCNICO	10,000.00	923.18	10,923.18	1,445.86	9,477.32
110 - 75	AUXILIAR ADMINISTRATIVO	10,000.00	923.18	10,923.18	1,445.86	9,477.32
110 - 76	AUXILIAR ADMINISTRATIVO	12,000.00	1,286.84	13,286.84	1,923.91	11,362.93
110 - 77	AUXILIAR ADMINISTRATIVO	10,000.00	923.18	10,923.18	1,445.86	9,477.32
110 - 52	AUXILIAR ADMINISTRATIVO	10,000.00	923.18	10,923.18	1,445.86	9,477.32
110 - 53	AUXILIAR ADMINISTRATIVO	10,000.00	923.18	10,923.18	1,445.86	9,477.32
2 - 10	JEFE DE	11,486.00	4,451.72	15,937.72	2,805.98	13,131.74



ID-PLAZA	NOMBRAMIENTO	PERCEPCIÓN ORDINARIA	PERCEPCIÓN EXTRAORDINARIA	PERCEPCIÓN TOTAL	TOTAL DEDUCCIONES DE LEY	NETO
2 3 4	SECCIÓN C	2		4		1.76
2 3 45 0 - 3	CONTROLADOR DE ASISTENCIA	8,672.82	818.78	9,491.60	1,256.18	8,235.42
6 0 6 - 46	PROFESIONAL EJECUTIVO	7,476.42	3,140.66	10,617.08	1,443.84	9,173.24
1 0 10 5 - 0	COORDINADOR DE PROGRAMACIÓN Y PRESUPUESTO	55,000.00	12,871.40	67,871.40	15,441.17	52,430.23
1 0 13 7 - 6	ASESOR C	23,000.00	3,636.44	26,636.44	4,908.76	21,727.68
1 0 70 8 - 3	PROFESIONISTA B	20,000.00	2,995.64	22,995.64	4,094.51	18,901.13



ID-PLAZA	NOMBRAMIENTO	PERCEPCIÓN ORDINARIA	PERCEPCIÓN EXTRAORDINARIA	PERCEPCIÓN TOTAL	TOTAL DEDUCCIONES DE LEY	NETO
10130-03	AUXILIAR ADMINISTRATIVO	12,000.00	1,286.84	13,286.84	1,923.91	11,362.93
203250-4	ANALISTA	8,672.82	5,820.78	14,493.60	2,355.75	12,137.85
10633	DIRECTOR GENERAL DE PRESUPUESTO Y GASTO PÚBLICO	35,000.00	6,819.58	41,819.58	8,471.89	33,347.70
10717-0	COORDINADOR DE SERVICIOS PERSONALES	22,000.00	3,422.84	25,422.84	4,637.97	20,784.87
10837-2	DIRECTOR DE ORGANISMOS Y PARTICIPACIONES A MUNICIP	22,000.00	3,422.84	25,422.84	4,636.09	20,786.75
10837-8	DIRECTOR DE PRESUPUESTO	22,000.00	3,422.84	25,422.84	4,636.09	20,786.75
10838-4	DIRECTOR DE ANÁLISIS FINANCIERO	22,000.00	3,422.84	25,422.84	4,636.09	20,786.75
10850-5	DIRECTOR DE INVERSIÓN PÚBLICA	20,000.00	5,241.44	25,241.44	4,636.09	20,605.35
10990	SUBDIRECTOR DE EVALUACIÓN DE PROYECTOS DE INVERSIÓN	17,000.00	2,354.84	19,354.84	3,280.22	16,074.62
10957-5	TÉCNICO PROFESIONAL	17,000.00	2,354.84	19,354.84	3,280.22	16,074.62
10983-1	ASISTENTE B	13,000.00	6,354.84	19,354.84	3,280.22	16,074.62
10985-1	TÉCNICO PROFESIONAL	10,500.00	2,786.84	13,286.84	1,926.29	11,360.55
11-85	TÉCNICO	14,500.7	1,821.02	16,321.7	2,603.46	13,718.24



ID-PLAZA	NOMBRAMIENTO	PERCEPCIÓN ORDINARIA	PERCEPCIÓN EXTRAORDINARIA	PERCEPCIÓN TOTAL	TOTAL DEDUCCIONES DE LEY	NETO
092	PROFESIONAL	6		8		8.32
1091-853	TÉCNICO PROFESIONAL	12,000.00	1,286.84	13,286.84	1,926.29	11,360.55
1091-966	TÉCNICO ESPECIALIZADO	15,000.00	1,927.64	16,927.64	2,738.65	14,188.99
1110-149	JEFE DE DEPARTAMENTO DE EVALUACIÓN Y SUPERVISIÓN	12,000.00	1,286.84	13,286.84	1,923.91	11,362.93
1110-938	JEFE DE DEPARTAMENTO DE CONTROL PRESUPUESTAL	12,000.00	1,286.84	13,286.84	1,923.91	11,362.93
1110-930	JEFE DE DEPARTAMENTO DE REVISIÓN Y TRAMITE	12,000.00	1,286.84	13,286.84	1,923.91	11,362.93
1110-940	JEFE DE DEPARTAMENTO DE PROYECTOS	11,999.96	1,286.84	13,286.80	1,923.89	11,362.91
1110-940	JEFE DE DEPARTAMENTO DE PARTICIPACIÓN A MUNICIPIOS	11,999.60	1,286.76	13,286.36	1,923.80	11,362.56
1110-986	JEFE DE DEPARTAMENTO DE ANÁLISIS NORMATIVO	9,228.36	797.70	10,026.06	1,276.26	8,749.80
1110-84	AUXILIAR ADMINISTRATIVO	10,000.00	923.18	10,923.18	1,445.86	9,477.32
1110-85	AUXILIAR ADMINISTRATIVO	10,000.00	3,286.84	13,286.84	1,923.91	11,362.93
22-14	ADMINISTRATIVO	11,486.02	2,340.68	13,826.70	2,372.13	11,454.57



ID-PLAZA	NOMBRAMIENTO	PERCEPCIÓN ORDINARIA	PERCEPCIÓN EXTRAORDINARIA	PERCEPCIÓN TOTAL	TOTAL DEDUCCIONES DE LEY	NETO
4	ESPECIALIZADO					
224 - 94	PASANTE DE TOPOGRAFO	11,486.02	1,920.60	13,406.62	2,237.32	11,169.30
226 - 63	ANALISTA ADMINISTRATIVO	10,321.26	787.74	11,109.00	1,627.13	9,481.87
226 - 156	ANALISTA ADMINISTRATIVO	10,321.26	1,832.78	12,154.04	1,917.03	10,237.01
228 - 48	ANALISTA ESPECIALIZADO	9,421.64	11,707.82	21,129.46	3,841.94	17,287.52
230 - 59	ADMINISTRATIVO ESPECIALIZADO	8,672.82	1,305.26	9,978.08	1,364.93	8,613.15
230 - 165	AUXILIAR	8,672.82	569.28	9,242.10	1,201.80	8,040.30
230 - 169	AUXILIAR	8,672.82	569.28	9,242.10	1,201.80	8,040.30
230 - 200	SECRETARIA DE DIRECTOR GENERAL	8,672.82	5,990.72	14,663.54	2,469.02	12,194.52
230 - 217	AUXILIAR	8,672.82	4,238.36	12,911.18	1,949.26	10,961.92

- 249	AUXILIAR	8,672.82	3,857.50	12,530.32	1,896.24	10,634.08
- 252	AUXILIAR	8,672.82	1,804.24	10,477.06	1,474.16	9,002.90
- 279	AUXILIAR	8,672.82	1,688.34	10,361.16	1,429.93	8,931.23



- 434	AUXILIAR	8,672.8 2	5,964.32	14,637. 14	2,352.05	12,285. 09
- 456	AUXILIAR CAPTURISTA	8,672.8 2	569.28	9,242.1 0	1,201.80	8,040.3 0
- 457	AUXILIAR DE CONTABILIDAD	8,672.8 2	12,236.32	20,909. 14	3,745.19	17,163. 95
- 594	AUXILIAR DE INTENDENCIA	8,672.8 2	3,140.94	11,813. 76	1,734.05	10,079. 71
- 595	AUXILIAR ADMINISTRATIVO	8,672.8 2	6,500.28	15,173. 10	2,486.24	12,686. 86
- 596	AYUDANTE DE TOPÓGRAFO	8,672.8 2	4,584.84	13,257. 66	2,198.23	11,059. 43
- 597	AUXILIAR ADMINISTRATIVO	8,672.8 2	7,986.90	16,659. 72	3,032.62	13,627. 10
- 598	AUXILIAR	8,672.8 2	3,312.88	11,985. 70	1,783.46	10,202. 24
- 599	SECRETARIA EJECUTIVA	8,672.8 2	3,773.74	12,446. 56	1,887.91	10,558. 65
- 600	SECRETARIA RECEPCIONISTA	8,672.8 2	2,835.42	11,508. 24	1,651.10	9,857.1 4
- 601	AUXILIAR	8,672.8 2	4,198.84	12,871. 66	1,949.36	10,922. 30



151		8,672.8		10,699.		9,165.9
- 8	AUXILIAR ANALISTA	2	2,026.46	28	1,533.32	6
- 160	JEFE DE PROYECTOS	4,514.30	6,408.88	10,923.18	1,467.63	9,455.55
- 82	PROFESIONAL EJECUTIVO EN DESARROLLO WEB	13,000.00	1,500.46	14,500.46	2,192.71	12,307.75
- 15	PROFESIONAL EJECUTIVO A	6,438.18	2,998.16	9,436.34	1,163.81	8,272.53
- 103	PROFESIONAL EJECUTIVO A	6,438.18	7,125.54	13,563.72	1,983.65	11,580.07
- 138	PROFESIONAL EJECUTIVO D	6,438.18	3,769.26	10,207.44	1,443.82	8,763.62
- 136	AUXILIAR ADMINISTRATIVO I	4,224.72	3,740.42	7,965.14	934.63	7,030.51
- 35	DIRECTOR GENERAL DE CONTABILIDAD	45,000.00	9,666.14	54,666.14	11,890.31	42,775.83
- 525	DIRECTOR DE CONTABILIDAD DE INGRESOS	22,000.00	3,422.84	25,422.84	4,636.09	20,786.75
- 526	DIRECTOR DE CONTROL E INFORMACIÓN	22,000.00	3,422.84	25,422.84	4,636.09	20,786.75



- 527	DIRECTOR DE CONTABILIDAD DE EGRESOS	22,000.00	3,422.84	25,422.84	4,636.09	20,786.75
- 549	DIRECTOR DE ARCHIVO Y DE SERVICIOS	22,000.00	3,422.84	25,422.84	4,636.09	20,786.75
- 849	TÉCNICO PROFESIONAL	13,000.00	1,500.44	14,500.44	2,197.07	12,303.37
- 9	117 AUXILIAR ADMINISTRATIVO	12,000.00	1,286.84	13,286.84	1,923.91	11,362.93
- 3	119 AUXILIAR ADMINISTRATIVO	12,000.00	1,286.84	13,286.84	1,923.91	11,362.93
- 608	AUXILIAR ADMINISTRATIVO	8,672.82	2,775.10	11,447.92	1,638.81	9,809.11
- 609	AUXILIAR DE CONTABILIDAD	8,672.82	4,798.08	13,470.90	2,094.69	11,376.21
- 87	PROFESIONAL EJECUTIVO DE REGISTRO DE INGRESOS	13,000.00	9,995.66	22,995.66	4,088.22	18,907.44
- 88	PROFESIONAL EJECUTIVO DE BANCOS Y CUENTAS COLECTIV	13,000.00	1,500.46	14,500.46	2,192.71	12,307.75



- 89	PROFESIONAL EJECUTIVO DE VERIFICACIÓN DE REGISTROS	13,000.00	1,500.46	14,500.46	2,192.71	12,307.75
- 90	PROFESIONAL EJECUTIVO DE ARCHIVO	13,000.00	1,500.46	14,500.46	2,192.71	12,307.75
- 91	PROFESIONAL EJECUTIVO DE INVERSIÓN Y DEUDA PUBLICA	13,000.00	1,500.46	14,500.46	2,192.71	12,307.75
- 92	PROFESIONAL EJECUTIVO DE REGISTRO DE EGRESOS	13,000.00	1,500.46	14,500.46	2,192.71	12,307.75
- 119	PROFESIONAL EJECUTIVO DE ACTIVO FIJO	13,000.00	3,927.66	16,927.66	2,734.28	14,193.38
- 120	PROFESIONAL EJECUTIVO CONTROL DE INFORMACIÓN	13,000.00	3,927.66	16,927.66	2,734.28	14,193.38
- 121	PROFESIONAL EJECUTIVO DE IMPUESTOS	13,000.00	1,500.46	14,500.46	2,192.71	12,307.75



- 122	PROFESIONAL EJECUTIVO DE PRESUPUESTO	13,000. 00	1,500.46	14,500. 46	2,192.71	12,307. 75
- 210	PROFESIONAL EJECUTIVO A	9,228.1 4	797.66	10,025. 80	1,274.21	8,751.5 9
- 211	PROFESIONAL EJECUTIVO A	9,228.1 4	797.66	10,025. 80	1,274.21	8,751.5 9
- 212	PROFESIONAL EJECUTIVO A	9,228.1 4	797.66	10,025. 80	1,274.21	8,751.5 9
- 213	PROFESIONAL EJECUTIVO A	9,228.1 4	797.66	10,025. 80	1,274.21	8,751.5 9
- 214	PROFESIONAL EJECUTIVO A	9,228.1 4	797.66	10,025. 80	1,274.21	8,751.5 9
- 215	PROFESIONAL EJECUTIVO A	9,228.1 4	797.66	10,025. 80	1,274.21	8,751.5 9
- 216	PROFESIONAL EJECUTIVO A	9,228.1 4	797.66	10,025. 80	1,274.21	8,751.5 9
- 217	PROFESIONAL EJECUTIVO A	9,228.1 4	797.66	10,025. 80	1,274.21	8,751.5 9
- 234	PROFESIONAL EJECUTIVO	9,228.1 4	3,569.50	12,797. 64	1,921.90	10,875. 74
- 235	PROFESIONAL	9,228.1	797.66	10,025.	1,274.21	8,751.5



	EJECUTIVO	4		80		9
- 236	PROFESIONAL EJECUTIVO	9,228.1 4	797.66	10,025. 80	1,274.21	8,751.5 9
- 237	PROFESIONAL EJECUTIVO A	9,228.1 4	797.66	10,025. 80	1,274.21	8,751.5 9
- 238	PROFESIONAL EJECUTIVO A	9,228.1 4	797.66	10,025. 80	1,274.21	8,751.5 9
- 243	PROFESIONAL EJECUTIVO A	9,228.1 4	797.66	10,025. 80	1,274.21	8,751.5 9
- 34	DIRECTOR GENERAL DE COORDINACIÓN DE PROGRAMAS FEDE	35,000. 00	6,819.58	41,819. 58	8,471.89	33,347. 70
- 620	DIRECTOR DE CONVENIOS Y FISCALIZACIÓN DE RECURSOS	18,000. 00	2,568.44	20,568. 44	3,552.94	17,015. 50
- 91	SUBDIRECTOR DE ANÁLISIS Y REGISTRO CONTABLE	14,081. 12	5,182.72	19,263. 84	3,280.22	15,983. 62
105 - 8	TÉCNICO PROFESIONAL	15,500. 40	2,034.54	17,534. 94	2,874.15	14,660. 79



108 - 0	SUBDIRECTOR DE PROCESAMIENTO	17,000.00	2,354.84	19,354.84	3,280.22	16,074.62
- 153	JEFE DE DEPARTAMENTO DE RECEPCIÓN Y ANÁLISIS	11,075.36	1,115.88	12,191.24	1,700.06	10,491.18
- 154	JEFE DE DEPARTAMENTO DE REGISTRO CONTABLE	10,000.00	923.18	10,923.18	1,445.86	9,477.32
- 155	JEFE DE DEPARTAMENTO DE LIBERACIÓN DE RECURSOS	6,575.36	2,052.24	8,627.60	1,035.90	7,591.70
- 166	JEFE DE DEPARTAMENTO DE SEGUIMIENTO FINANCIERO	6,575.36	2,052.24	8,627.60	1,035.90	7,591.70
119 - 0	AUXILIAR ADMINISTRATIVO	12,000.00	1,286.84	13,286.84	1,923.91	11,362.93
130 - 8	JEFE DE DEPARTAMENTO DE ANÁLISIS Y APROBACIÓN DE L	8,000.00	2,923.18	10,923.18	1,445.86	9,477.32



- 134	ANALISTA ADMINISTRATIVO	10,321.26	1,832.78	12,154.04	1,917.03	10,237.01
- 85	SECRETARIA	8,672.82	2,403.76	11,076.58	1,604.24	9,472.34
- 255	ANALISTA	8,672.82	2,066.22	10,739.04	1,533.32	9,205.72
- 435	AUXILIAR DE ANALISTA	8,672.82	1,305.26	9,978.08	1,364.93	8,613.15
- 436	AUXILIAR DE ANALISTA	8,672.82	1,554.74	10,227.56	1,419.30	8,808.26
- 603	MECANÓGRAFA	8,672.82	1,554.74	10,227.56	1,419.30	8,808.26
- 604	ARCHIVISTA	8,672.82	1,305.26	9,978.08	1,364.93	8,613.15
- 605	SECRETARIA	8,672.82	1,806.28	10,479.10	1,474.16	9,004.94
- 151	AUXILIAR ANALISTA	8,672.82	2,055.76	10,728.58	1,533.32	9,195.26
- 4	AUXILIAR ANALISTA	8,672.82	1,804.24	10,477.06	1,474.16	9,002.90
- 236	JEFE DE OFICINA	3,260.82	5,365.68	8,626.50	1,033.74	7,592.76



- 102	TITULAR DE LA UNIDAD DE PLANEACIÓN	55,000.00	12,871.40	67,871.40	15,441.17	52,430.23
- 529	PROFESIONISTA B	22,000.00	3,422.84	25,422.84	4,636.09	20,786.75
- 484	AUXILIAR DE INTENDENCIA	8,672.82	2,026.46	10,699.28	1,533.32	9,165.96
- 272	DIRECTOR GENERAL DE PLANEACIÓN PARTICIPATIVA E INF	45,000.00	9,666.14	54,666.14	11,890.31	42,775.83
- 149	COORDINADOR DE INFORMACIÓN ESTADÍSTICA Y GEOGRÁFIC	25,000.00	4,087.34	29,087.34	5,474.03	23,613.31
- 340	DIRECTOR DE ADMINISTRACIÓN DE SISTEMAS	14,000.02	1,714.06	15,714.08	2,469.79	13,244.29
- 424	SUBDIRECTOR DE ORGANIZACIÓN, MODERNIZACIÓN Y ESTAD	10,000.00	923.18	10,923.18	1,448.24	9,474.94
- 626	SUBDIRECTOR DE PLANEACIÓN	13,708.76	3,218.88	16,927.64	2,738.65	14,188.99
- 858	JEFE DE	7,575.3	3,347.82	10,923.12	1,445.86	9,477.3



	DEPARTAMENTO DE ESTADÍSTICA	6		18		2
118 - 7	AUXILIAR ADMINISTRATIVO	12,000.00	1,286.84	13,286.84	1,923.91	11,362.93
147 - 0	AUXILIAR TÉCNICO	9,700.00	873.16	10,573.16	1,378.69	9,194.47
147 - 1	AUXILIAR TÉCNICO	8,500.00	682.00	9,182.00	1,118.89	8,063.11
- 158	JEFE DE UNIDAD	10,321.26	2,254.66	12,575.92	1,981.40	10,594.52
- 37	ANALISTA ESPECIALIZADO	6,825.56	2,935.58	9,761.14	1,224.63	8,536.51
- 41	ANALISTA ESPECIALIZADO	6,825.56	2,935.58	9,761.14	1,224.63	8,536.51
- 36	DIRECTOR GENERAL DE GESTIÓN PARA RESULTADOS	44,994.40	9,664.46	54,658.86	11,888.31	42,770.55
- 98	DIRECTOR DE MONITOREO Y SEGUIMIENTO DEL DESEMPEÑO	17,241.42	8,181.42	25,422.84	4,636.09	20,786.75
- 339	DIRECTOR DE EVALUACIÓN DEL	14,575.36	4,779.48	19,354.84	3,282.15	16,072.69



DESEMPEÑO						
- 664	PROFESIONISTA B	20,000.00	2,995.64	22,995.64	4,094.51	18,901.13
- 860	JEFE DE DEPARTAMENTO DE SEGUIMIENTO	8,500.00	682.00	9,182.00	1,118.89	8,063.11
- 160	ANALISTA ESPECIALIZADO	9,421.64	3,645.36	13,067.00	2,036.93	11,030.07
- 87	ANALISTA ADMINISTRATIVO	8,672.82	569.28	9,242.10	1,201.80	8,040.30
- 618	SECRETARIA	8,672.82	1,554.74	10,227.56	1,419.30	8,808.26
- 32	DIRECTOR GENERAL DE EVALUACIÓN DE PROYECTOS DE INV	44,994.40	9,664.46	54,658.86	11,888.31	42,770.55
104 - 3	SUBDIRECTOR DE ANÁLISIS Y SEGUIMIENTO A LA INVERSI	15,000.00	1,927.64	16,927.64	2,738.65	14,188.99
- 157	ANALISTA ADMINISTRATIVO	10,321.26	1,817.72	12,138.98	1,917.03	10,221.95
- 619	AUXILIAR	8,672.82	1,305.26	9,978.08	1,364.93	8,613.15



- 101	COORDINADOR DE POLÍTICA DE INGRESOS	57,502.14	13,622.04	71,124.18	16,248.11	54,876.07
- 202	PROFESIONISTA A	29,000.00	5,028.14	34,028.14	6,643.58	27,384.56
- 898	JEFE DE DEPARTAMENTO DE SEGUIMIENTO Y APOYO ADMINI	12,000.00	1,286.84	13,286.84	1,923.91	11,362.93
- 23	ADMINISTRATIVO ESPECIALIZADO	8,672.82	569.28	9,242.10	1,201.80	8,040.30
- 462	AUXILIAR ADMINISTRATIVO	8,672.82	1,305.26	9,978.08	1,364.93	8,613.15
- 463	AUXILIAR ADMINISTRATIVO	8,672.82	2,055.76	10,728.58	1,533.32	9,195.26
- 469	INTENDENTE	8,672.82	569.28	9,242.10	1,201.80	8,040.30
- 473	AUXILIAR	8,672.82	1,305.26	9,978.08	1,364.93	8,613.15
- 476	CAPTURISTA	8,672.82	2,026.46	10,699.28	1,533.32	9,165.96
- 477	INTENDENTE	8,672.82	2,026.46	10,699.28	1,533.32	9,165.96



- 478	OPERADOR DE COMPUTO "A"	8,672.8 2	1,804.24	10,477. 06	1,474.16	9,002.9 0
- 479	AUXILIAR DE INTENDENCIA	8,672.8 2	1,554.74	10,227. 56	1,419.30	8,808.2 6
- 480	INTENDENTE	8,672.8 2	569.28	9,242.1 0	1,201.80	8,040.3 0
- 481	INTENDENTE	8,672.8 2	1,554.74	10,227. 56	1,419.30	8,808.2 6
- 483	AUXILIAR DE CAMPO	8,672.8 2	818.78	9,491.6 0	1,256.18	8,235.4 2
- 485	INTENDENTE	8,672.8 2	1,305.26	9,978.0 8	1,364.93	8,613.1 5
- 486	INTENDENTE	8,672.8 2	2,026.46	10,699. 28	1,533.32	9,165.9 6
- 491	CALCULISTA	8,672.8 2	1,806.28	10,479. 10	1,474.16	9,004.9 4
- 565	AUXILIAR ADMINISTRATIVO	8,672.8 2	1,305.26	9,978.0 8	1,364.93	8,613.1 5
- 34	TÉCNICO EN MANTENIMIENTO	3,896.5 8	1,103.42	5,000.0 0	264.64	4,735.3 6
- 44	ADMINISTRATIVO ESPECIALIZADO	3,896.5 8	1,103.42	5,000.0 0	264.64	4,735.3 6



- 29	DIRECTOR GENERAL DE RECAUDACIÓN	44,994.40	9,664.46	54,658.86	11,888.31	42,770.55
- 140	COORDINADOR DE ADMINISTRACIÓN DE CARTERA	29,000.00	5,028.14	34,028.14	6,643.58	27,384.56
- 141	COORDINADOR DE NOTIFICACIÓN Y EJECUCIÓN	29,000.00	5,028.14	34,028.14	6,643.58	27,384.56
- 211	COORDINADOR DE RECAUDACIÓN	29,000.00	5,028.14	34,028.14	6,643.58	27,384.56
- 259	DIRECTOR DE ADMINISTRACIÓN TRIBUTARIA	16,241.42	2,192.82	18,434.24	3,076.74	15,357.50
- 652	DIRECTOR DE NOTIFICACIÓN Y EJECUCIÓN	22,000.00	3,422.84	25,422.84	4,636.09	20,786.75
- 653	DIRECTOR DE MULTAS ADMINISTRATIVAS ESTATALES	22,000.00	3,422.84	25,422.84	4,636.09	20,786.75
- 654	DIRECTOR DE MULTAS FEDERALES NO FISCALES	22,000.00	3,422.84	25,422.84	4,636.09	20,786.75
- 655	DIRECTOR DE	22,000.00	3,422.84	25,422.84	4,636.09	20,786.75



	LIQUIDACIONES DE AUDITORIA	00		84		75
- 79	SUBDIRECTOR DE RECAUDACIÓN	13,208.76	1,545.04	14,753.80	2,253.60	12,500.20
- 613	SUBDIRECTOR DE INSPECCIÓN Y GARANTÍAS	8,708.76	714.56	9,423.32	1,165.79	8,257.53
- 127	JEFE DE DEPARTAMENTO DE INGRESOS	9,575.36	3,711.48	13,286.84	1,923.91	11,362.93
- 130	JEFE DE DEPARTAMENTO DE VERIFICACIÓN Y VALIDACIÓN	9,575.36	3,711.48	13,286.84	1,923.91	11,362.93
- 172	JEFE DE DEPARTAMENTO DE LA ADMINISTRACIÓN DE RENTA	8,000.00	627.60	8,627.60	1,035.90	7,591.70
- 628	JEFE DE DEPARTAMENTO DE LA ADMINISTRACIÓN DE RENTA	12,000.00	1,286.84	13,286.84	1,923.91	11,362.93
- 711	JEFE DE DEPARTAMENTO DE EMBARGOS Y	10,000.00	3,286.84	13,286.84	1,923.91	11,362.93



	REMATES					
- 789	JEFE DE DEPARTAMENTO DE LA ADMINISTRACIÓN DE RENTA	5,575.36	3,052.24	8,627.60	1,035.90	7,591.70
- 911	JEFE DE DEPARTAMENTO DE ENLACE ADMINISTRATIVO	12,000.00	1,286.84	13,286.84	1,923.91	11,362.93
134 - 9	JEFE DE DEPARTAMENTO DE ATENCIÓN AL CONTRIBUYENTE	12,000.00	1,286.84	13,286.84	1,923.91	11,362.93
135 - 0	JEFE DE DEPARTAMENTO DE ADMINISTRACIÓN DE RENTAS	8,000.00	627.60	8,627.60	1,035.90	7,591.70
145 - 8	JEFE DE DEPARTAMENTO DE RENTÍSTICA DE JONACATEPEC	10,000.00	923.18	10,923.18	1,445.86	9,477.32
145 - 9	JEFE DE DEPARTAMENTO DE RENTÍSTICA DE PUENTE DE IX	10,000.00	923.18	10,923.18	1,445.86	9,477.32



146 - 0	JEFE DE DEPARTAMENTO DE RENTÍSTICA DE XOCHITEPEC	10,000. 00	923.18	10,923. 18	1,445.86	9,477.3 2
146 - 2	JEFE DE DEPARTAMENTO DE RENTÍSTICA DE JOJUTLA	12,000. 00	1,286.84	13,286. 84	1,923.91	11,362. 93
146 - 3	JEFE DE DEPARTAMENTO DE RENTÍSTICA DE CUAUTLA	12,000. 00	1,286.84	13,286. 84	1,923.91	11,362. 93
146 - 4	JEFE DE DEPARTAMENTO DE RENTÍSTICA DE CUERNAVACA	12,000. 00	1,286.84	13,286. 84	1,923.91	11,362. 93
146 - 5	JEFE DE DEPARTAMENTO DE RENTÍSTICA DE JIUTEPEC	12,000. 00	1,286.84	13,286. 84	1,923.91	11,362. 93
- 9	AUDITOR	11,486. 02	2,092.46	13,578. 48	2,304.73	11,273. 75
- 12	CONTADOR	11,486. 02	4,620.56	16,106. 58	2,853.07	13,253. 51



- 13	CONTADOR	11,486.02	1,844.24	13,330.26	2,237.32	11,092.94
- 36	JEFE DE UNIDAD	10,321.26	2,092.32	12,413.58	1,981.40	10,432.18
- 46	JEFE DE CAJERAS	10,321.26	2,254.66	12,575.92	1,981.40	10,594.52
- 56	JEFE DE UNIDAD	10,321.26	2,336.80	12,658.06	2,047.79	10,610.27
- 59	ANALISTA ADMINISTRATIVO	10,321.26	2,010.18	12,331.44	1,917.03	10,414.41
- 138	SECRETARIA AUXILIAR DE SECRETARIO	10,321.26	1,832.78	12,154.04	1,917.03	10,237.01
- 140	ANALISTA ADMINISTRATIVO	10,321.26	1,298.66	11,619.92	1,743.09	9,876.83
- 221	AUDITOR	10,321.26	2,010.18	12,331.44	1,917.03	10,414.41
- 231	ANALISTA ESPECIALIZADO C	10,321.26	2,010.18	12,331.44	1,917.03	10,414.41
- 12	ANALISTA ESPECIALIZADO	9,421.64	1,792.62	11,214.26	1,648.63	9,565.63
- 44	ANALISTA	9,421.6	1,777.76	11,199.	1,648.63	9,550.7



	ESPECIALIZADO	4		40		7
- 177	ANALISTA ESPECIALIZADO	9,421.6 4	2,046.80	11,468. 44	1,707.19	9,761.2 5
- 178	ANALISTA ESPECIALIZADO	9,421.6 4	2,293.70	11,715. 34	1,765.74	9,949.6 0
- 24	ADMINISTRATIVO ESPECIALIZADO	8,672.8 2	2,055.76	10,728. 58	1,533.32	9,195.2 6
- 26	OPERADOR DE SISTEMAS DE COMPUTO	8,672.8 2	1,305.26	9,978.0 8	1,364.93	8,613.1 5
- 28	ADMINISTRATIVO ESPECIALIZADO	8,672.8 2	569.28	9,242.1 0	1,201.80	8,040.3 0
- 29	CAJERA	8,672.8 2	2,275.96	10,948. 78	1,592.49	9,356.2 9
- 31	CAJERA	8,672.8 2	1,085.44	9,758.2 6	1,302.90	8,455.3 6
- 32	CAJERA	8,672.8 2	569.28	9,242.1 0	1,201.80	8,040.3 0
- 33	CAJERA	8,672.8 2	2,026.46	10,699. 28	1,533.32	9,165.9 6
- 34	CAJERA	8,672.8 2	2,026.46	10,699. 28	1,533.32	9,165.9 6



- 37	ANALISTA	8,672.8 2	2,026.46	10,699. 28	1,533.32	9,165.9 6
- 39	ANALISTA	8,672.8 2	2,026.46	10,699. 28	1,533.32	9,165.9 6
- 40	CAJERA	8,672.8 2	1,305.26	9,978.0 8	1,364.93	8,613.1 5
- 41	AUXILIAR	8,672.8 2	1,806.28	10,479. 10	1,474.16	9,004.9 4
- 42	CAJERA	8,672.8 2	2,536.64	11,209. 46	1,651.66	9,557.8 0
- 43	CAJERA	8,672.8 2	2,026.46	10,699. 28	1,533.32	9,165.9 6
- 45	CAJERA	8,672.8 2	2,315.72	10,988. 54	1,592.49	9,396.0 5
- 46	CAJERA	8,672.8 2	569.28	9,242.1 0	1,201.80	8,040.3 0
- 48	CAJERA	8,672.8 2	569.28	9,242.1 0	1,201.80	8,040.3 0
- 49	CAJERA	8,672.8 2	569.28	9,242.1 0	1,201.80	8,040.3 0
- 50	CAJERA	8,672.8 2	2,275.96	10,948. 78	1,592.49	9,356.2 9



- 52	CAJERA	8,672.8 2	569.28	9,242.1 0	1,201.80	8,040.3 0
- 55	CAJERA	8,672.8 2	2,275.96	10,948. 78	1,592.49	9,356.2 9
- 57	CAJERA	8,672.8 2	569.28	9,242.1 0	1,201.80	8,040.3 0
- 58	ANALISTA	8,672.8 2	2,275.96	10,948. 78	1,592.49	9,356.2 9
- 60	ADMINISTRATIVO ESPECIALIZADO	8,672.8 2	2,287.14	10,959. 96	1,592.49	9,367.4 7
- 62	CAJERA	8,672.8 2	569.28	9,242.1 0	1,201.80	8,040.3 0
- 64	ADMINISTRATIVO ESPECIALIZADO	8,672.8 2	569.28	9,242.1 0	1,201.80	8,040.3 0
- 67	CAJERA	8,672.8 2	569.28	9,242.1 0	1,201.80	8,040.3 0
- 71	ADMINISTRATIVO ESPECIALIZADO	8,672.8 2	2,026.46	10,699. 28	1,533.32	9,165.9 6
- 72	ADMINISTRATIVO ESPECIALIZADO	8,672.8 2	569.28	9,242.1 0	1,201.80	8,040.3 0
- 73	CAJERA	8,672.8 2	2,275.96	10,948. 78	1,592.49	9,356.2 9



- 75	CAJERA	8,672.8 2	2,026.46	10,699. 28	1,533.32	9,165.9 6
- 158	CAJERA	8,672.8 2	569.28	9,242.1 0	1,201.80	8,040.3 0
- 159	ADMINISTRATIVO ESPECIALIZADO	8,672.8 2	2,026.46	10,699. 28	1,533.32	9,165.9 6
- 161	CAJERA	8,672.8 2	2,026.46	10,699. 28	1,533.32	9,165.9 6
- 162	CAJERA	8,672.8 2	2,026.46	10,699. 28	1,533.32	9,165.9 6
- 207	ADMINISTRATIVO	8,672.8 2	2,287.14	10,959. 96	1,592.49	9,367.4 7
- 280	AUXILIAR DE AUDITOR	8,672.8 2	2,055.76	10,728. 58	1,533.32	9,195.2 6
- 423	AUXILIAR DE ANALISTA	8,672.8 2	1,305.26	9,978.0 8	1,364.93	8,613.1 5
- 425	AUXILIAR DE ANALISTA	8,672.8 2	1,085.44	9,758.2 6	1,302.90	8,455.3 6
- 426	AUXILIAR DE ANALISTA	8,672.8 2	2,026.46	10,699. 28	1,533.32	9,165.9 6
- 427	AUXILIAR DE ANALISTA	8,672.8 2	2,026.46	10,699. 28	1,533.32	9,165.9 6



- 430	CALCULISTA	8,672.8 2	1,554.74	10,227. 56	1,419.30	8,808.2 6
- 431	CALCULISTA	8,672.8 2	1,305.26	9,978.0 8	1,364.93	8,613.1 5
- 437	AUXILIAR DE ANALISTA	8,672.8 2	569.28	9,242.1 0	1,201.80	8,040.3 0
- 438	AUXILIAR DE ANALISTA	8,672.8 2	818.78	9,491.6 0	1,256.18	8,235.4 2
- 440	SECRETARIA	8,672.8 2	2,026.46	10,699. 28	1,533.32	9,165.9 6
- 442	AUXILIAR DE ANALISTA	8,672.8 2	818.78	9,491.6 0	1,256.18	8,235.4 2
- 443	SECRETARIA	8,672.8 2	569.28	9,242.1 0	1,201.80	8,040.3 0
- 444	CAJERA	8,672.8 2	2,275.96	10,948. 78	1,592.49	9,356.2 9
- 446	CAJERA	8,672.8 2	1,305.26	9,978.0 8	1,364.93	8,613.1 5
- 448	OPERADOR DE SISTEMAS DE COMPUTO	8,672.8 2	818.78	9,491.6 0	1,256.18	8,235.4 2
- 451	AUXILIAR DE	8,672.8	1,554.74	10,227.	1,419.30	8,808.2



	INTENDENCIA	2		56		6
- 459	MENSAJERO	8,672.8 2	1,554.74	10,227. 56	1,419.30	8,808.2 6
- 461	CAPTURISTA	8,672.8 2	1,806.28	10,479. 10	1,474.16	9,004.9 4
- 465	AUXILIAR ADMINISTRATIVO	8,672.8 2	1,305.26	9,978.0 8	1,364.93	8,613.1 5
- 470	AUXILIAR ADMINISTRATIVO	8,672.8 2	1,806.28	10,479. 10	1,474.16	9,004.9 4
- 471	AUXILIAR DE CONTABILIDAD	8,672.8 2	836.28	9,509.1 0	1,256.18	8,252.9 2
- 474	AYUDANTE DE TOPÓGRAFO	8,672.8 2	1,305.26	9,978.0 8	1,364.93	8,613.1 5
- 482	INTENDENTE	8,672.8 2	1,554.74	10,227. 56	1,419.30	8,808.2 6
- 487	AUXILIAR ADMINISTRATIVO	8,672.8 2	1,305.26	9,978.0 8	1,364.93	8,613.1 5
- 488	SECRETARIA EJECUTIVA	8,672.8 2	569.28	9,242.1 0	1,201.80	8,040.3 0
- 489	CAPTURISTA	8,672.8 2	3,271.48	11,944. 30	1,793.47	10,150. 83
- 490	ARCHIVISTA	8,672.8	1,806.28	10,479.	1,474.16	9,004.9



		2		10		4
- 492	AUXILIAR ADMINISTRATIVO	8,672.8		9,242.1		8,040.3
		2	569.28	0	1,201.80	0
- 493	SECRETARIA EJECUTIVA	8,672.8		10,477.		9,002.9
		2	1,804.24	06	1,474.16	0
- 494	AUXILIAR ADMINISTRATIVO	8,672.8		9,978.0		8,613.1
		2	1,305.26	8	1,364.93	5
- 495	ARCHIVISTA	8,672.8		10,227.		8,808.2
		2	1,554.74	56	1,419.30	6
- 496	CAPTURISTA	8,672.8		9,978.0		8,613.1
		2	1,305.26	8	1,364.93	5
- 501	AUXILIAR DE CONTABILIDAD	8,672.8		10,227.		8,808.2
		2	1,554.74	56	1,419.30	6
- 502	AUXILIAR ADMINISTRATIVO	8,672.8		10,477.		9,002.9
		2	1,804.24	06	1,474.16	0
- 503	ARCHIVISTA	8,672.8		10,227.		8,808.2
		2	1,554.74	56	1,419.30	6
- 504	ARCHIVISTA	8,672.8		10,728.		9,195.2
		2	2,055.76	58	1,533.32	6
- 506	MECANÓGRAFA	8,672.8		9,242.1		8,040.3
		2	569.28	0	1,201.80	0
- 507	MECANÓGRAFA	8,672.8	1,055.76	9,728.5	1,310.55	8,418.0



		2		8		3
- 509	AUXILIAR ADMINISTRATIVO	8,672.8		10,479.		9,004.9
		2	1,806.28	10	1,474.16	4
- 511	CAPTURISTA	8,672.8		9,978.0		8,613.1
		2	1,305.26	8	1,364.93	5
- 512	MECANÓGRAFA	8,672.8		9,242.1		8,040.3
		2	569.28	0	1,201.80	0
- 513	INTENDENTE	8,672.8		9,242.1		8,040.3
		2	569.28	0	1,201.80	0
- 514	AUXILIAR ADMINISTRATIVO	8,672.8		9,242.1		8,040.3
		2	569.28	0	1,201.80	0
- 515	NOTIFICADOR	8,672.8		9,978.0		8,613.1
		2	1,305.26	8	1,364.93	5
- 516	AUXILIAR ADMINISTRATIVO	8,672.8		11,552.		9,818.5
		2	2,879.78	60	1,734.05	5
- 518	CAPTURISTA	8,672.8		10,479.		9,004.9
		2	1,806.28	10	1,474.16	4
- 519	MECANÓGRAFA	8,672.8		10,728.		9,195.2
		2	2,055.76	58	1,533.32	6
- 520	MECANÓGRAFA	8,672.8		10,477.		9,002.9
		2	1,804.24	06	1,474.16	0
- 521	MECANÓGRAFA	8,672.8	1,554.74	10,227.	1,419.30	8,808.2



		2		56		6
- 522	AUXILIAR ADMINISTRATIVO	8,672.8		9,242.1		8,040.3
		2	569.28	0	1,201.80	0
- 523	ADMINISTRATIVO	8,672.8		10,739.		9,205.7
		2	2,066.22	04	1,533.32	2
- 524	AUXILIAR ADMINISTRATIVO	8,672.8		9,990.5		8,625.6
		2	1,317.76	8	1,364.93	5
- 525	SECRETARIA EJECUTIVA	8,672.8		9,242.1		8,040.3
		2	569.28	0	1,201.80	0
- 527	AUXILIAR ADMINISTRATIVO	8,672.8		10,728.		9,195.2
		2	2,055.76	58	1,533.32	6
- 528	AUXILIAR ADMINISTRATIVO	8,672.8		10,728.		9,195.2
		2	2,055.76	58	1,533.32	6
- 529	ARCHIVISTA	8,672.8		10,227.		8,808.2
		2	1,554.74	56	1,419.30	6
- 530	AUXILIAR ADMINISTRATIVO	8,672.8		10,728.		9,195.2
		2	2,055.76	58	1,533.32	6
- 531	ARCHIVISTA	8,672.8		10,227.		8,808.2
		2	1,554.74	56	1,419.30	6
- 532	AUXILIAR ADMINISTRATIVO	8,672.8		10,728.		9,195.2
		2	2,055.76	58	1,533.32	6
- 533	MECANÓGRAFA	8,672.8		9,978.0		8,613.1
		8,672.8	1,305.26		1,364.93	



		2		8		5
- 534	MECANÓGRAFA	8,672.8 2	1,806.28	10,479. 10	1,474.16	9,004.9 4
- 535	MENSAJERO	8,672.8 2	1,305.26	9,978.0 8	1,364.93	8,613.1 5
- 536	CAPTURISTA	8,672.8 2	2,690.94	11,363. 76	1,648.39	9,715.3 7
- 537	AUXILIAR DE CONTABILIDAD	8,672.8 2	569.28	9,242.1 0	1,201.80	8,040.3 0
- 538	AUXILIAR ADMINISTRATIVO	8,672.8 2	1,554.74	10,227. 56	1,419.30	8,808.2 6
- 539	SECRETARIA	8,672.8 2	569.28	9,242.1 0	1,201.80	8,040.3 0
- 540	AUXILIAR DE ARCHIVISTA	8,672.8 2	1,804.24	10,477. 06	1,474.16	9,002.9 0
- 541	MENSAJERO	8,672.8 2	818.78	9,491.6 0	1,256.18	8,235.4 2
- 542	ARCHIVISTA	8,672.8 2	1,832.00	10,504. 82	1,448.30	9,056.5 2
- 543	AUXILIAR ADMINISTRATIVO	8,672.8 2	1,554.74	10,227. 56	1,419.30	8,808.2 6
- 544	CAPTURISTA	8,672.8	6,947.40	15,620.	2,598.09	13,022.



		2		22		13
- 545	AUXILIAR ADMINISTRATIVO	8,672.8	1,305.26	9,978.0	1,364.93	8,613.1
		2		8		5
- 546	AUXILIAR ADMINISTRATIVO	8,672.8	2,055.76	10,728.	1,533.32	9,195.2
		2		58		6
- 547	SECRETARIA EJECUTIVA	8,672.8	2,055.76	10,728.	1,533.32	9,195.2
		2		58		6
- 548	SECRETARIA	8,672.8	1,554.74	10,227.	1,419.30	8,808.2
		2		56		6
- 549	CAPTURISTA	8,672.8	569.28	9,242.1	1,201.80	8,040.3
		2		0		0
- 550	RECEPCIONISTA	8,672.8	2,055.76	10,728.	1,533.32	9,195.2
		2		58		6
- 551	AUXILIAR ADMINISTRATIVO	8,672.8	2,055.76	10,728.	1,533.32	9,195.2
		2		58		6
- 553	AUXILIAR DE CONTABILIDAD	8,672.8	569.28	9,242.1	1,201.80	8,040.3
		2		0		0
- 554	AUXILIAR ADMINISTRATIVO	8,672.8	1,554.74	10,227.	1,419.30	8,808.2
		2		56		6
- 555	AUXILIAR DE CONTABILIDAD	8,672.8	1,305.26	9,978.0	1,364.93	8,613.1
		2		8		5
- 557	AUXILIAR	8,672.8	569.28	9,242.1	1,201.80	8,040.3
		2		0		0



		2		0		0
- 558	MECANÓGRAFA	8,672.8 2	1,806.28	10,479. 10	1,474.16	9,004.9 4
- 559	GLOSADOR	8,672.8 2	1,305.26	9,978.0 8	1,364.93	8,613.1 5
- 560	AUXILIAR DE CONTABILIDAD	8,672.8 2	1,305.26	9,978.0 8	1,364.93	8,613.1 5
- 561	AUXILIAR ADMINISTRATIVO	8,672.8 2	1,305.26	9,978.0 8	1,364.93	8,613.1 5
- 562	AUXILIAR ADMINISTRATIVO	8,672.8 2	2,026.46	10,699. 28	1,533.32	9,165.9 6
- 563	AUXILIAR ADMINISTRATIVO	8,672.8 2	1,804.24	10,477. 06	1,474.16	9,002.9 0
106 - 0	TÉCNICO EN MANTENIMIENTO	8,672.8 2	569.28	9,242.1 0	1,201.80	8,040.3 0
133 - 0	AUXILIAR	8,672.8 2	2,055.76	10,728. 58	1,533.32	9,195.2 6
- 515	EJECUTOR FISCAL	3,365.0 2	0.00	3,365.0 2	178.97	3,186.0 5
- 523	EJECUTOR FISCAL	3,365.0 2	0.00	3,365.0 2	178.97	3,186.0 5
- 552	EJECUTOR FISCAL	3,365.0	2,754.28	6,119.3	435.78	5,683.5



		2		0		2
- 416	OPERADOR DE FONDO	5,029.50	0.00	5,029.50	246.90	4,782.60
- 418	OPERADOR DE FONDO	5,029.50	0.00	5,029.50	246.90	4,782.60
- 419	OPERADOR DE FONDO	5,029.50	0.00	5,029.50	246.90	4,782.60
- 420	OPERADOR DE FONDO	5,029.50	0.00	5,029.50	246.90	4,782.60
- 422	OPERADOR DE FONDO	5,029.50	1,122.50	6,152.00	421.60	5,730.40
- 423	OPERADOR DE FONDO	5,029.50	0.00	5,029.50	246.90	4,782.60
- 425	OPERADOR DE FONDO	5,029.50	0.00	5,029.50	246.90	4,782.60
- 426	OPERADOR DE FONDO	5,029.50	0.00	5,029.50	246.90	4,782.60
- 427	OPERADOR DE FONDO	5,029.50	3,598.08	8,627.58	1,033.84	7,593.74
- 430	OPERADOR DE FONDO	5,029.50	0.00	5,029.50	246.90	4,782.60
- 431	OPERADOR DE	5,029.50	0.00	5,029.50	246.90	4,782.60



	FONDO	0		0		0
- 433	OPERADOR DE FONDO	5,029.50	3,598.10	8,627.60	1,033.84	7,593.76
- 434	OPERADOR DE FONDO	5,029.50	0.00	5,029.50	246.90	4,782.60
- 438	OPERADOR DE FONDO	5,029.50	0.00	5,029.50	246.90	4,782.60
- 30	DIRECTOR GENERAL DE AUDITORÍA FISCAL	45,000.00	9,666.14	54,666.14	11,890.31	42,775.83
- 139	PROFESIONISTA A	29,000.00	5,028.14	34,028.14	6,643.58	27,384.56
- 78	SUBDIRECTOR DE VISITAS DOMICILIARIAS	13,000.00	1,500.44	14,500.44	2,197.07	12,303.37
- 80	SUBDIRECTOR DE REVISIONES DE GABINETE Y PROGRAMAS	13,000.00	1,500.44	14,500.44	2,197.07	12,303.37
- 81	SUBDIRECTOR DE PROGRAMACIÓN	14,000.00	1,714.04	15,714.04	2,467.86	13,246.18
- 601	SUBDIRECTOR DE PROCEDIMIENTOS	13,000.00	1,500.44	14,500.44	2,197.07	12,303.37



	LEGALES					
- 603	SUBDIRECTOR DE FISCALIZACIÓN DE IMPUESTOS ESTATALE	13,000.00	1,500.44	14,500.44	2,197.07	12,303.37
- 823	SUBDIRECTOR DE DICTAMEN	13,000.00	1,500.44	14,500.44	2,197.07	12,303.37
- 135	JEFE DE DEPARTAMENTO DE VISITAS DOMICILIARIAS PERS	9,000.00	761.16	9,761.16	1,226.66	8,534.50
- 137	JEFE DE DEPARTAMENTO DE REVISIONES DE GABINETE PER	9,000.00	761.16	9,761.16	1,226.66	8,534.50
- 138	JEFE DE DEPARTAMENTO DE REVISIÓN DE GABINETE PERSO	9,000.00	761.16	9,761.16	1,226.66	8,534.50
- 139	JEFE DE DEPARTAMENTO DE REVISIONES DE DICTAMEN	12,000.00	1,286.84	13,286.84	1,923.91	11,362.93



115	JEFE DE DEPARTAMENTO DE VISITAS	9,000.00		9,761.16		8,534.50
- 7	DOMICILIARIAS RAPI	0	761.16	6	1,226.66	0
- 17	AUDITOR FISCAL	11,486.02	1,844.24	13,330.26	2,237.32	11,092.94
- 47	JEFE DE CORRESPONDENCIA	10,321.26	2,077.26	12,398.52	1,981.40	10,417.12
- 52	JEFE DE UNIDAD	10,321.26	1,832.78	12,154.04	1,917.03	10,237.01
- 240	AUDITOR FISCAL	10,321.26	1,834.62	12,155.88	1,917.03	10,238.85
- 241	AUDITOR FISCAL	10,321.26	1,832.78	12,154.04	1,917.03	10,237.01
- 155	ANALISTA ESPECIALIZADO	9,421.64	2,046.80	11,468.44	1,707.19	9,761.25
- 428	AUXILIAR DE ANALISTA	8,672.82	818.78	9,491.60	1,256.18	8,235.42
- 445	ADMINISTRATIVO ESPECIALIZADO	8,672.82	1,806.28	10,479.10	1,474.16	9,004.94
- 447	ANALISTA	8,672.82	2,055.76	10,728.58	1,533.32	9,195.26



- 466	AYUDANTE DE TOPÓGRAFO	8,672.8 2	1,554.74	10,227. 56	1,419.30	8,808.2 6
- 564	SECRETARIA EJECUTIVA	8,672.8 2	569.28	9,242.1 0	1,201.80	8,040.3 0
- 566	SECRETARIA EJECUTIVA	8,672.8 2	569.28	9,242.1 0	1,201.80	8,040.3 0
- 567	NOTIFICADOR	8,672.8 2	569.28	9,242.1 0	1,201.80	8,040.3 0
- 568	AUXILIAR DE CONTABILIDAD	8,672.8 2	569.28	9,242.1 0	1,201.80	8,040.3 0
- 569	AUXILIAR ADMINISTRATIVO	8,672.8 2	1,567.24	10,240. 06	1,419.30	8,820.7 6
- 570	NOTIFICADOR	8,672.8 2	2,026.46	10,699. 28	1,533.32	9,165.9 6
- 571	AUXILIAR ADMINISTRATIVO	8,672.8 2	1,554.74	10,227. 56	1,419.30	8,808.2 6
- 572	SECRETARIA DE JEFE DE DEPARTAMENTO	8,672.8 2	569.28	9,242.1 0	1,201.80	8,040.3 0
- 573	AUXILIAR ADMINISTRATIVO	8,672.8 2	2,055.76	10,728. 58	1,533.32	9,195.2 6
- 574	SECRETARIA DE	8,672.8	1,806.28	10,479.	1,474.16	9,004.9



	SUBDIRECTOR	2		10		4
- 576	NOTIFICADOR	8,672.8 2	2,055.76	10,728. 58	1,533.32	9,195.2 6
- 577	NOTIFICADOR	8,672.8 2	1,804.24	10,477. 06	1,474.16	9,002.9 0
- 578	NOTIFICADOR	8,672.8 2	2,026.46	10,699. 28	1,533.32	9,165.9 6
- 579	SECRETARIA DE JEFE DE DEPARTAMENTO	8,672.8 2	1,567.24	10,240. 06	1,419.30	8,820.7 6
- 580	SECRETARIA DE JEFE DE DEPARTAMENTO	8,672.8 2	1,567.24	10,240. 06	1,419.30	8,820.7 6
- 581	AUXILIAR ADMINISTRATIVO	8,672.8 2	569.28	9,242.1 0	1,201.80	8,040.3 0
- 583	NOTIFICADOR	8,672.8 2	569.28	9,242.1 0	1,201.80	8,040.3 0
- 584	NOTIFICADOR	8,672.8 2	2,026.46	10,699. 28	1,533.32	9,165.9 6
- 585	NOTIFICADOR	8,672.8 2	2,055.76	10,728. 58	1,533.32	9,195.2 6
- 586	NOTIFICADOR	8,672.8	2,055.76	10,728.	1,533.32	9,195.2



		2		58		6
- 587	MECANÓGRAFA	8,672.8 2	2,055.76	10,728. 58	1,533.32	9,195.2 6
- 588	MECANÓGRAFA	8,672.8 2	2,066.22	10,739. 04	1,533.32	9,205.7 2
- 589	AUXILIAR ADMINISTRATIVO	8,672.8 2	2,055.76	10,728. 58	1,533.32	9,195.2 6
- 592	NOTIFICADOR	8,672.8 2	2,026.46	10,699. 28	1,533.32	9,165.9 6
- 593	MECANÓGRAFA	8,672.8 2	2,026.46	10,699. 28	1,533.32	9,165.9 6
- 3	SUPERVISOR DE AUDITORIA	3,896.5 8	2,222.74	6,119.3 2	436.13	5,683.1 9
- 5	SUPERVISOR DE AUDITORIA	3,896.5 8	2,222.72	6,119.3 0	436.13	5,683.1 7
- 6	SUPERVISOR DE AUDITORIA	3,896.5 8	2,222.72	6,119.3 0	436.13	5,683.1 7
- 8	SUPERVISOR DE AUDITORIA	3,896.5 8	2,222.72	6,119.3 0	436.13	5,683.1 7
- 9	SUPERVISOR DE AUDITORIA	3,896.5 8	2,222.72	6,119.3 0	436.13	5,683.1 7
- 11	SUPERVISOR DE	3,896.5	2,222.72	6,119.3	436.13	5,683.1



	AUDITORIA	8		0		7
- 12	SUPERVISOR DE AUDITORIA	3,896.5 8	2,222.72	6,119.3 0	436.13	5,683.1 7
- 81	AUDITOR FISCAL	3,365.0 2	2,754.28	6,119.3 0	435.78	5,683.5 2
- 82	AUDITOR FISCAL	3,365.0 2	2,754.28	6,119.3 0	435.78	5,683.5 2
- 85	AUXILIAR JURÍDICO	3,365.0 2	2,754.28	6,119.3 0	435.78	5,683.5 2
- 89	AUDITOR FISCAL	3,365.0 2	2,754.28	6,119.3 0	435.78	5,683.5 2
- 90	AUDITOR FISCAL	3,365.0 2	2,754.28	6,119.3 0	435.78	5,683.5 2
- 91	AUDITOR FISCAL	3,365.0 2	2,754.28	6,119.3 0	435.78	5,683.5 2
- 92	AUDITOR FISCAL	3,365.0 2	2,754.28	6,119.3 0	435.78	5,683.5 2
- 93	AUDITOR FISCAL	3,365.0 2	2,754.28	6,119.3 0	435.78	5,683.5 2
- 94	AUDITOR FISCAL	3,365.0 2	2,754.28	6,119.3 0	435.78	5,683.5 2
- 98	AUDITOR FISCAL	3,365.0	2,754.28	6,119.3	435.78	5,683.5



		2		0		2
- 100	AUDITOR FISCAL	3,365.0 2	2,754.28	6,119.3 0	435.78	5,683.5 2
- 102	AUDITOR FISCAL	3,365.0 2	2,754.28	6,119.3 0	435.78	5,683.5 2
- 103	AUDITOR FISCAL	3,365.0 2	2,754.28	6,119.3 0	435.78	5,683.5 2
- 104	AUDITOR FISCAL	3,365.0 2	2,886.22	6,251.2 4	454.94	5,796.3 0
- 107	AUDITOR FISCAL	3,365.0 2	2,754.28	6,119.3 0	435.78	5,683.5 2
- 111	AUDITOR FISCAL	3,365.0 2	2,700.62	6,065.6 4	435.78	5,629.8 6
- 113	AUDITOR FISCAL	3,365.0 2	2,754.28	6,119.3 0	435.78	5,683.5 2
- 121	AUDITOR FISCAL	3,365.0 2	2,754.28	6,119.3 0	435.78	5,683.5 2
- 123	AUDITOR FISCAL	3,365.0 2	2,754.28	6,119.3 0	435.78	5,683.5 2
- 124	AUDITOR FISCAL	3,365.0 2	2,754.28	6,119.3 0	435.78	5,683.5 2
- 554	AUDITOR FISCAL	3,365.0	2,754.28	6,119.3	435.78	5,683.5



		2		0		2
- 555	AUDITOR FISCAL	3,365.0 2	2,754.28	6,119.3 0	435.78	5,683.5 2
- 557	AUXILIAR JURÍDICO	3,365.0 2	2,754.28	6,119.3 0	435.78	5,683.5 2
- 58	ANALISTA	3,131.5 0	1,640.50	4,772.0 0	252.11	4,519.8 9
- 60	ANALISTA	3,131.5 0	2,987.80	6,119.3 0	435.49	5,683.8 1
- 7	PROCURADOR FISCAL DEL ESTADO	55,000. 00	12,871.40	67,871. 40	15,441.1 7	52,430. 23
- 181	ASESOR C	29,000. 00	5,028.14	34,028. 14	6,643.58	27,384. 56
- 510	DIRECTOR DE LO CONTENCIOSO	17,000. 00	2,354.84	19,354. 84	3,282.15	16,072. 69
- 824	ASISTENTE B	13,000. 00	1,500.44	14,500. 44	2,197.07	12,303. 37
- 126	JEFE DE DEPARTAMENTO DE ENLACE ADMINISTRATIVO	9,000.0 0	761.16	9,761.1 6	1,226.66	8,534.5 0
- 38	OPERADOR DE SISTEMAS DE	8,672.8	3,560.86	12,233.	1,845.23	10,388.



	COMPUTO	2		68		45
- 613	AUXILIAR ADMINISTRATIVO	8,672.8 2	2,055.76	10,728. 58	1,533.32	9,195.2 6
- 614	AUXILIAR DE INTENDENCIA	8,672.8 2	569.28	9,242.1 0	1,201.80	8,040.3 0
- 371	AUXILIAR ADMINISTRATIVO	3,131.5 0	3,492.62	6,624.1 2	527.99	6,096.1 3
- 177	SUBPROCURADOR DE RECURSOS ADMINISTRATIVOS, CONSULT	45,000. 00	9,666.14	54,666. 14	11,890.3 1	42,775. 83
- 512	DIRECTOR FISCAL DE PROCEDIMIENTOS ADMINISTRATIVOS	22,000. 00	3,422.84	25,422. 84	4,636.09	20,786. 75
- 872	SUBDIRECTOR DE AMPAROS DE ASUNTOS LOCALES	17,000. 00	2,354.84	19,354. 84	3,280.22	16,074. 62
- 124	JEFE DE DEPARTAMENTO DE LEGISLACIÓN	7,000.0 0	268.60	7,268.6 0	620.10	6,648.5 0
- 125	JEFE DE DEPARTAMENTO DE RECURSOS,	8,000.0 0	627.60	8,627.6 0	1,035.90	7,591.7 0



	CONSULTAS Y CONT					
- 130	ANALISTA ADMINISTRATIVO	10,321.26	1,559.32	11,880.58	1,859.04	10,021.54
- 21	ANALISTA	8,672.82	569.28	9,242.10	1,201.80	8,040.30
- 591	SECRETARIA DE JEFE DE DEPARTAMENTO	8,672.82	2,055.76	10,728.58	1,533.32	9,195.26
- 1520	AUXILIAR	8,672.82	569.28	9,242.10	1,201.80	8,040.30
- 51	SECRETARIA DE PROCURADOR	3,131.50	4,137.12	7,268.62	639.97	6,628.65
- 273	SECRETARIA DE SUBPROCURADOR	3,131.50	1,382.82	4,514.32	223.24	4,291.08
- 367	PROFESIONAL EJECUTIVO A	9,228.14	1,113.02	10,341.16	1,333.25	9,007.91
- 28	SUBPROCURADOR DE RECURSOS ADMINISTRATIVOS, CONSULT	30,000.00	5,643.58	35,643.58	7,009.95	28,633.63
- 992	ASISTENTE B	9,708.76	874.56	10,583.32	1,382.98	9,200.34



- 120	JEFE DE DEPARTAMENTO DE JUICIOS DE AMPARO Y CONSUL	12,000.00	1,286.84	13,286.84	1,923.91	11,362.93
- 121	JEFE DE DEPARTAMENTO DE JUICIOS DE NULIDAD FEDERAL	8,000.00	1,627.60	9,627.60	1,226.66	8,400.94
- 122	JEFE DE DEPARTAMENTO DE RECURSOS ADMINISTRATIVOS D	9,000.00	761.16	9,761.16	1,226.66	8,534.50
- 253	AUXILIAR	8,672.82	1,305.26	9,978.08	1,364.93	8,613.15
- 616	AUXILIAR ADMINISTRATIVO	8,672.82	1,554.74	10,227.56	1,419.30	8,808.26
- 306	JEFE DE UNIDAD	3,131.50	2,000.00	5,131.50	270.87	4,860.63
- 156	AUXILIAR JURÍDICO A	5,402.54	2,562.60	7,965.14	934.68	7,030.46
- 76	TESORERO GENERAL DEL ESTADO	55,000.00	12,871.40	67,871.40	15,441.17	52,430.23
- 132	ASESOR B	40,000.00	8,166.14	48,166.14	10,104.30	38,061.84



2		00		14	7	77
- 221	COORDINADOR DE EGRESOS Y ANÁLISIS DE CUENTA	29,000.00	5,028.14	34,028.14	6,643.58	27,384.56
- 97	SUBDIRECTOR DE EGRESOS	12,000.00	4,827.82	16,827.82	2,738.65	14,089.17
- 480	SUBDIRECTOR DE INVERSIONES Y VALORES	16,000.00	2,141.24	18,141.24	3,009.44	15,131.80
- 698	SUBDIRECTOR DE ANÁLISIS DE CUENTAS Y CONTROL DE PR	12,000.00	5,892.12	17,892.12	3,009.44	14,882.68
118 - 3	AUXILIAR ADMINISTRATIVO	9,000.00	761.16	9,761.16	1,226.66	8,534.50
118 - 6	AUXILIAR ADMINISTRATIVO	10,000.00	923.18	10,923.18	1,445.86	9,477.32
- 23	CAPTURISTA ESPECIALIZADO	11,486.02	1,920.60	13,406.62	2,237.32	11,169.30
- 29	CAPTURISTA ESPECIALIZADO	11,486.02	3,844.24	15,330.26	2,778.90	12,551.36
- 61	JEFE DE UNIDAD	10,321.00	3,655.90	13,977.00	2,390.20	11,586.00



		26		16		96
- 152	JEFE DE UNIDAD	10,321.26	4,183.02	14,504.28	2,456.59	12,047.69
- 167	ANALISTA ADMINISTRATIVO	10,321.26	3,421.38	13,742.64	2,254.15	11,488.49
- 168	ANALISTA ADMINISTRATIVO	10,321.26	3,862.00	14,183.26	2,323.81	11,859.45
- 209	ANALISTA ADMINISTRATIVO	10,321.26	5,083.66	15,404.92	2,727.38	12,677.54
- 52	ASISTENTE ADMINISTRATIVO	9,421.64	4,119.28	13,540.92	2,149.25	11,391.67
- 53	ASISTENTE ADMINISTRATIVO	9,421.64	4,461.98	13,883.62	2,217.60	11,666.02
- 82	AUXILIAR	8,672.82	3,858.72	12,531.54	1,887.77	10,643.77
- 175	AUXILIAR	8,672.82	3,063.78	11,736.60	1,769.44	9,967.16
- 458	AUXILIAR CAPTURISTA	8,672.82	3,567.24	12,240.06	1,887.77	10,352.29
- 472	AUXILIAR	8,672.82	2,386.28	11,059.10	1,592.35	9,466.75
- 552	SECRETARIA	8,672.82	3,609.24	12,282.00	1,828.60	10,453.00



	RECEPCIONISTA	2		06		46
- 610	AUXILIAR	8,672.8 2	1,806.26	10,479. 08	1,473.88	9,005.2 0
- 611	AUXILIAR DE INTENDENCIA	8,672.8 2	1,818.78	10,491. 60	1,473.88	9,017.7 2
- 612	AUXILIAR	8,672.8 2	1,554.74	10,227. 56	1,419.30	8,808.2 6
- 959	AUXILIAR	8,672.8 2	4,397.22	13,070. 04	2,017.11	11,052. 93
- 121 - 0	AUXILIAR DE INTENDENCIA	8,672.8 2	2,818.78	11,491. 60	1,710.27	9,781.3 3
- 151 - 9	AUXILIAR CAPTURISTA	8,672.8 2	2,814.30	11,487. 12	1,710.27	9,776.8 5
- 65	AUXILIAR DE APOYO ADMINISTRATIVO C	3,131.5 0	4,844.36	7,975.8 6	958.90	7,016.9 6
- 66	JEFE DE UNIDAD DE CONTROL BANCARIO	3,131.5 0	5,496.12	8,627.6 2	1,056.47	7,571.1 5
- 92	AUXILIAR DE APOYO ADMINISTRATIVO E	3,131.5 0	6,397.68	9,529.1 8	1,185.78	8,343.4 0
- 954	AUXILIAR ADMINISTRATIVO	3,131.5 0	6,343.26	9,474.7 6	1,175.59	8,299.1 7
- 526	AUXILIAR	4,224.7	6,116.42	10,341.	1,333.15	9,007.9



	ADMINISTRATIVO DE INGRESOS E INVERSIONES	2		14		9
- 527	JEFE DE UNIDAD A DE CONCILIACIÓN DE INGRESOS	4,224.7 2	12,702.90	16,927. 62	2,734.16	14,193. 46
134 - 0	DIRECTOR GENERAL DE FINANCIAMIENTO	45,000. 00	9,666.14	54,666. 14	11,890.3 1	42,775. 83
- 151	PROFESIONISTA A	29,000. 00	5,028.14	34,028. 14	6,643.58	27,384. 56
- 230	PROFESIONISTA A	20,000. 00	2,995.64	22,995. 64	4,096.40	18,899. 24
- 433	AUXILIAR DE ANALISTA	8,672.8 2	6,594.30	15,267. 12	2,618.70	12,648. 42
- 94	TITULAR DE LA UNIDAD DE LA COORDINACIÓN HACENDARIA	55,000. 00	12,871.40	67,871. 40	15,441.1 7	52,430. 23
- 142	PROFESIONISTA A DE ANÁLISIS TRIBUTARIO	29,000. 00	5,028.14	34,028. 14	6,643.58	27,384. 56
- 141	DIRECTOR DE ENLACE HACENDARIO	15,175. 76	1,965.18	17,140. 94	2,788.17	14,352. 77



- 657	DIRECTOR DE NORMATIVIDAD Y CONTROL HACENDARIO	22,000. 00	3,422.84	25,422. 84	4,636.09	20,786. 75
- 712	SUBDIRECTOR DE ANÁLISIS JURÍDICO HACENDARIO	8,708.7 6	6,005.80	14,714. 56	2,467.86	12,246. 70
- 132	JEFE DE DEPARTAMENTO DE CUENTA COMPROBADA	5,575.3 6	5,497.72	11,073. 08	1,682.24	9,390.8 4
- 15	CONTADOR	11,486. 02	1,920.60	13,406. 62	2,237.32	11,169. 30
- 464	AUXILIAR ADMINISTRATIVO	8,672.8 2	1,806.28	10,479. 10	1,474.16	9,004.9 4
- 468	AUXILIAR ADMINISTRATIVO	8,672.8 2	836.28	9,509.1 0	1,256.18	8,252.9 2
- 475	AUXILIAR ADMINISTRATIVO	8,672.8 2	836.28	9,509.1 0	1,256.18	8,252.9 2
- 620	SECRETARIA EJECUTIVA	8,672.8 2	2,055.76	10,728. 58	1,533.32	9,195.2 6
- 621	AUXILIAR ADMINISTRATIVO	8,672.8 2	1,305.26	9,978.0 8	1,364.93	8,613.1 5



- 354	COORDINADOR DEL FONDO ESTATAL PARA LA PROMOCIÓN Y	45,000.00	9,666.14	54,666.14	11,890.31	42,775.83
- 127 - 2	AUXILIAR ADMINISTRATIVO	12,000.00	1,286.84	13,286.84	1,923.91	11,362.93
- 214	VIGILANTE B	7,476.42	570.62	8,047.04	946.98	7,100.06
- 526	VIGILANTE D	6,438.18	207.46	6,645.64	527.91	6,117.73
- 527	VIGILANTE D	6,438.18	830.42	7,268.60	618.36	6,650.24
- 528	VIGILANTE D	6,438.18	830.40	7,268.58	618.35	6,650.23
- 674	JARDINERO	4,224.72	0.00	4,224.72	204.87	4,019.85
- 675	JARDINERO	4,224.72	3,043.86	7,268.58	618.30	6,650.28
- 676	JARDINERO	4,224.72	0.00	4,224.72	204.87	4,019.85
- 677	JARDINERO	4,224.72	3,043.86	7,268.58	618.30	6,650.28



- 26	SECRETARIA DE DESARROLLO ECONÓMICO Y DEL TRABAJO	70,000. 00	17,487.78	87,487. 78	20,334.2 3	67,153. 55
133 - 7	SECRETARIA TÉCNICA	45,000. 00	9,666.14	54,666. 14	11,890.3 1	42,775. 83
- 85	SECRETARIO PARTICULAR	25,000. 00	4,087.34	29,087. 34	5,474.03	23,613. 31
- 135	ENLACE FINANCIERO ADMINISTRATIVO	29,000. 00	5,028.14	34,028. 14	6,643.58	27,384. 56
- 182	ENLACE JURÍDICO	25,000. 00	4,087.34	29,087. 34	5,474.03	23,613. 31
- 396	DIRECTOR DE NORMATIVA ECONÓMICA Y DICTAMEN	20,000. 00	2,995.64	22,995. 64	4,094.51	18,901. 13
- 557	DIRECTOR DE RECURSOS MATERIALES	20,000. 02	2,995.66	22,995. 68	4,094.52	18,901. 16
- 571	DIRECTOR DE POLÍTICA LABORAL Y CONTENCIOSA	22,000. 00	3,422.84	25,422. 84	4,636.09	20,786. 75
- 235	SUBDIRECTOR DE	15,000.	1,927.64	16,927.	2,738.65	14,188.



	RELACIONES PÚBLICAS Y DIFUSION	00		64		99
- 605	TÉCNICO PROFESIONAL	15,000.00	1,927.64	16,927.64	2,738.65	14,188.99
- 891	TÉCNICO PROFESIONAL	16,000.00	2,141.24	18,141.24	3,009.44	15,131.80
- 982	SUBDIRECTOR DE GESTIÓN	17,000.00	2,354.84	19,354.84	3,280.22	16,074.62
- 4	AUXILIAR TÉCNICO	10,000.00	923.18	10,923.18	1,445.86	9,477.32
- 5	AUXILIAR TÉCNICO	10,000.00	923.18	10,923.18	1,445.86	9,477.32
- 6	JEFE DE DEPARTAMENTO DE CONTRATOS Y CONVENIOS	10,000.00	923.18	10,923.18	1,445.86	9,477.32
- 104	ANALISTA JURÍDICO	11,486.02	2,168.82	13,654.84	2,304.73	11,350.11
- 57	ANALISTA	9,421.64	2,035.74	11,457.38	1,707.19	9,750.19
- 58	CHOFER ADMINISTRATIVO	9,421.64	2,046.80	11,468.44	1,707.19	9,761.25



- 64	ASISTENTE ADMINISTRATIVO	9,421.6 4	1,792.62	11,214. 26	1,648.63	9,565.6 3
- 265	AUXILIAR	8,672.8 2	569.28	9,242.1 0	1,201.80	8,040.3 0
- 275	AUXILIAR EN SISTEMAS	8,672.8 2	1,068.26	9,741.0 8	1,310.55	8,430.5 3
- 276	AUXILIAR	8,672.8 2	2,835.42	11,508. 24	1,651.10	9,857.1 4
- 622	AUXILIAR	8,672.8 2	569.28	9,242.1 0	1,201.80	8,040.3 0
- 623	AUXILIAR	8,672.8 2	1,305.26	9,978.0 8	1,364.93	8,613.1 5
- 624	AUXILIAR	8,672.8 2	569.28	9,242.1 0	1,201.80	8,040.3 0
- 625	SECRETARIA RECEPCIONISTA	8,672.8 2	2,900.46	11,573. 28	1,699.41	9,873.8 7
- 628	AUXILIAR DE INTENDENCIA	8,672.8 2	1,554.74	10,227. 56	1,419.30	8,808.2 6
- 629	AUXILIAR	8,672.8 2	569.28	9,242.1 0	1,201.80	8,040.3 0
- 630	AUXILIAR DE INTENDENCIA	8,672.8 2	569.28	9,242.1 0	1,201.80	8,040.3 0



- 633	AUXILIAR	8,672.8 2	818.78	9,491.6 0	1,256.18	8,235.4 2
- 293	ANALISTA ESPECIALIZADO A	4,514.3 0	0.00	4,514.3 0	239.70	4,274.6 0
- 15	AUXILIAR JURÍDICO	13,000. 00	1,500.46	14,500. 46	2,192.71	12,307. 75
- 257	INVESTIGADOR A	9,228.1 4	797.66	10,025. 80	1,274.21	8,751.5 9
- 295	AUXILIAR	9,228.1 4	3,143.28	12,371. 42	1,734.18	10,637. 24
- 98	COORDINADOR DE DESARROLLO ECONÓMICO	50,000. 00	11,371.40	61,371. 40	13,728.9 5	47,642. 45
- 4	115 AUXILIAR TÉCNICO	10,000. 00	923.18	10,923. 18	1,445.86	9,477.3 2
- 4	133 DIRECTOR GENERAL DE MACROECONOMÍA Y FOMENTO A LA E	40,000. 00	8,166.14	48,166. 14	10,104.3 7	38,061. 77
- 217	COORDINADOR DE ATRACCIÓN DE INVERSIONES	25,000. 00	4,087.34	29,087. 34	5,474.03	23,613. 31
- 983	TÉCNICO	15,000.	1,927.64	16,927.	2,738.65	14,188.



	PROFESIONAL	00		64		99
- 56	AUXILIAR	9,421.64	1,788.82	11,210.46	1,648.63	9,561.83
- 634	AUXILIAR	8,672.82	1,804.24	10,477.06	1,474.16	9,002.90
133 - 5	DIRECTOR GENERAL DE MIPYMES	40,000.00	8,166.14	48,166.14	10,104.37	38,061.77
- 105	SUBDIRECTOR DE PROGRAMAS Y PROYECTOS DE INVERSIÓN	15,000.00	1,927.64	16,927.64	2,738.65	14,188.99
- 66	SECRETARIA GENERAL	10,321.26	1,817.72	12,138.98	1,917.03	10,221.95
- 171	ANALISTA ADMINISTRATIVO	10,321.26	1,832.78	12,154.04	1,917.03	10,237.01
- 55	ASISTENTE ADMINISTRATIVO	9,421.64	2,035.74	11,457.38	1,707.19	9,750.19
- 631	AUXILIAR	8,672.82	3,334.40	12,007.22	1,769.44	10,237.78
- 632	AUXILIAR	8,672.82	1,068.26	9,741.08	1,310.55	8,430.53
- 133	DIRECTOR GENERAL DE ORGULLO	40,000.00	8,166.14	48,166.14	10,104.37	38,061.77



6	MORELOS	00		14	7	77
- 134	COORDINADOR DE MARCA ESTADO	29,000.00	5,028.14	34,028.14	6,643.58	27,384.56
- 598	DIRECTOR DE ATENCIÓN Y GESTIÓN EMPRESARIAL	20,000.02	2,995.66	22,995.68	4,094.52	18,901.16
- 5	AUXILIAR TÉCNICO	12,000.00	1,286.84	13,286.84	1,923.91	11,362.93
- 250	AUXILIAR	8,672.82	1,068.26	9,741.08	1,310.55	8,430.53
- 626	SECRETARIA RECEPCIONISTA	8,672.82	569.28	9,242.10	1,201.80	8,040.30
- 627	AUXILIAR	8,672.82	569.28	9,242.10	1,201.80	8,040.30
- 99	COORDINADOR DEL TRABAJO Y PREVISIÓN SOCIAL	50,000.00	11,371.40	61,371.40	13,728.95	47,642.45
- 107	AUXILIAR ADMINISTRATIVO	10,000.00	923.18	10,923.18	1,445.86	9,477.32
- 27	ANALISTA ADMINISTRATIVO	10,321.26	1,314.84	11,636.10	1,801.07	9,835.03



- 115	ANALISTA ADMINISTRATIVO	10,321.26	1,573.22	11,894.48	1,859.04	10,035.44
- 180	SECRETARIA RECEPTIONISTA	8,672.82	818.78	9,491.60	1,256.18	8,235.42
- 211	AUXILIAR	8,672.82	1,305.26	9,978.08	1,364.93	8,613.15
- 120 - 5	AUXILIAR	8,672.82	569.28	9,242.10	1,201.80	8,040.30
- 27	CONCILIADOR	13,000.00	1,500.46	14,500.46	2,192.71	12,307.75
- 40	CONCILIADOR	13,000.00	1,500.46	14,500.46	2,192.71	12,307.75
- 83	CONCILIADOR	13,000.00	1,500.46	14,500.46	2,192.71	12,307.75
- 132	CONCILIADOR	13,000.00	1,500.46	14,500.46	2,192.71	12,307.75
- 352	DIRECTOR GENERAL DE INSPECCIÓN DEL TRABAJO	35,000.00	6,819.58	41,819.58	8,471.89	33,347.70
- 565	DIRECTOR DE DICTÁMENES	20,000.02	2,995.66	22,995.68	4,094.52	18,901.16
- 896	SUBDIRECTOR DE	16,000.00	2,141.24	18,141.24	3,009.44	15,131.80



	INSPECCIÓN	00		24		80
100	INSPECTOR DE TRABAJO	13,000.00	1,500.44	14,500.44	2,197.07	12,303.37
- 1						
120	AUXILIAR	8,672.82	1,554.74	10,227.56	1,419.30	8,808.26
- 6						
121	AUXILIAR	8,672.82	1,554.74	10,227.56	1,419.30	8,808.26
- 2						
- 135	INSPECTOR DE TRABAJO	13,000.00	1,500.46	14,500.46	2,192.71	12,307.75
- 136	INSPECTOR DE TRABAJO	13,000.00	1,500.46	14,500.46	2,192.71	12,307.75
- 137	INSPECTOR DE TRABAJO	13,000.00	1,500.46	14,500.46	2,192.71	12,307.75
- 197	DIRECTOR GENERAL DEL SERVICIO NACIONAL DE EMPLEO M	40,000.00	8,166.14	48,166.14	10,104.37	38,061.77
- 216	COORDINADOR DE ÁREA OPERATIVA	24,000.00	3,852.14	27,852.14	5,181.64	22,670.50
- 202	AUXILIAR ADMINISTRATIVO	8,000.00	627.60	8,627.60	1,035.90	7,591.70
- 120	AUXILIAR	8,672.82	1,927.58	10,600.40	1,473.88	9,126.52



8		2		40		2
121		8,672.8		10,479.		9,004.9
- 3	AUXILIAR	2	1,806.28	10	1,474.16	4
- 81	COORDINADOR	9,228.1 4	797.66	10,025. 80	1,274.21	8,751.5 9
- 82	COORDINADOR	9,228.1 4	797.66	10,025. 80	1,274.21	8,751.5 9
- 248	COORDINADOR	9,228.1 4	797.66	10,025. 80	1,274.21	8,751.5 9
- 72	TÉCNICO EN VINCULACIÓN LABORAL	6,438.1 8	207.46	6,645.6 4	527.91	6,117.7 3
- 74	TÉCNICO EN VINCULACIÓN LABORAL	6,438.1 8	207.46	6,645.6 4	527.91	6,117.7 3
- 75	TÉCNICO EN VINCULACIÓN LABORAL	6,438.1 8	207.46	6,645.6 4	527.91	6,117.7 3
- 76	TÉCNICO EN VINCULACIÓN LABORAL	6,438.1 8	207.46	6,645.6 4	527.91	6,117.7 3
- 77	TÉCNICO EN VINCULACIÓN	6,438.1 8	207.46	6,645.6 4	527.91	6,117.7 3



	LABORAL					
- 78	TÉCNICO EN VINCULACIÓN LABORAL	6,438.18	207.46	6,645.64	527.91	6,117.73
- 367	TÉCNICO EN ATENCIÓN A BUSCADORES DE EMPLEO	4,507.74	0.00	4,507.74	219.65	4,288.09
- 370	TÉCNICO EN ATENCIÓN A BUSCADORES DE EMPLEO	4,507.74	0.00	4,507.74	219.65	4,288.09
- 371	TÉCNICO EN ATENCIÓN A BUSCADORES DE EMPLEO	4,507.74	0.00	4,507.74	219.65	4,288.09
- 372	TÉCNICO EN ATENCIÓN A BUSCADORES DE EMPLEO	4,507.74	0.00	4,507.74	219.65	4,288.09
- 374	TÉCNICO EN ATENCIÓN A BUSCADORES DE EMPLEO	4,507.74	0.00	4,507.74	219.65	4,288.09



- 242	PROCURADOR ESTATAL DE LA DEFENSA DEL TRABAJO	35,000.00	6,819.58	41,819.58	8,471.89	33,347.70
- 44	PROCURADOR AUXILIAR	9,228.14	797.66	10,025.80	1,274.21	8,751.59
- 45	PROCURADOR AUXILIAR	9,228.14	797.66	10,025.80	1,274.21	8,751.59
- 46	PROCURADOR AUXILIAR	9,228.14	797.66	10,025.80	1,274.21	8,751.59
- 47	PROCURADOR AUXILIAR	9,228.14	797.66	10,025.80	1,274.21	8,751.59
- 48	PROCURADOR AUXILIAR	9,228.14	797.66	10,025.80	1,274.21	8,751.59
- 49	PROCURADOR AUXILIAR	9,228.14	797.66	10,025.80	1,274.21	8,751.59
- 50	PROCURADOR AUXILIAR	9,228.14	797.66	10,025.80	1,274.21	8,751.59
- 51	PROCURADOR AUXILIAR	9,228.14	797.66	10,025.80	1,274.21	8,751.59
- 6	PRESIDENTE DE LA JUNTA LOCAL DE CONCILIACIÓN Y	45,000.00	9,871.40	54,871.40	11,943.01	42,928.38



	ARB					
- 222	PRESIDENTE DE LA JUNTA ESPECIAL 1	30,000.00	5,643.58	35,643.58	7,009.95	28,633.63
- 333	PRESIDENTE DE LA JUNTA ESPECIAL 2	30,000.00	5,643.58	35,643.58	7,009.95	28,633.63
- 349	PRESIDENTE DE LA JUNTA ESPECIAL 3	30,000.00	5,643.58	35,643.58	7,009.95	28,633.63
- 350	PRESIDENTE DE LA JUNTA ESPECIAL 4	30,000.00	5,643.58	35,643.58	7,009.95	28,633.63
- 269	SECRETARIO GENERAL	20,000.00	2,995.64	22,995.64	4,094.51	18,901.13
- 270	SECRETARIO GENERAL	20,000.00	2,995.64	22,995.64	4,094.51	18,901.13
- 558	SECRETARIO GENERAL	20,000.00	2,995.64	22,995.64	4,094.51	18,901.13
- 559	SECRETARIO GENERAL	20,000.00	2,995.64	22,995.64	4,094.51	18,901.13
- 560	SECRETARIO GENERAL	20,000.00	2,995.64	22,995.64	4,094.51	18,901.13
- 21	ADMINISTRATIVO ESPECIALIZADO	11,486.02	1,916.40	13,402.42	2,237.32	11,165.10
- 28	ACTUARIO LABORAL	10,321.	1,832.78	12,154.	1,917.03	10,237.



		26		04		01
- 29	ANALISTA ADMINISTRATIVO	10,321.26	2,077.26	12,398.52	1,981.40	10,417.12
- 132	ANALISTA ADMINISTRATIVO	10,321.26	1,765.68	12,086.94	1,859.04	10,227.90
- 133	ANALISTA ADMINISTRATIVO	10,321.26	1,521.20	11,842.46	1,801.07	10,041.39
- 245	TRABAJADORA SOCIAL	10,321.26	1,817.72	12,138.98	1,917.03	10,221.95
- 12	SECRETARIA "N"	8,672.82	1,816.74	10,489.56	1,474.16	9,015.40
- 13	SECRETARIA RECEPCIONISTA	8,672.82	569.28	9,242.10	1,201.80	8,040.30
- 124	ANALISTA	8,672.82	1,068.26	9,741.08	1,310.55	8,430.53
- 151	SECRETARIA "N"	8,672.82	569.28	9,242.10	1,201.80	8,040.30
- 205	ADMINISTRATIVO	8,672.82	2,026.46	10,699.28	1,533.32	9,165.96
- 269	SECRETARIA DE SUBDIRECTOR C	8,672.82	1,068.26	9,741.08	1,310.55	8,430.53
- 121	SECRETARIA	8,672.82	1,305.26	9,978.08	1,364.93	8,613.15



4		2		8		5
121	AUXILIAR	8,672.8		9,242.1		8,040.3
- 5	ADMINISTRATIVO	2	569.28	0	1,201.80	0
121	AUXILIAR	8,672.8		9,728.5		8,418.0
- 6	ADMINISTRATIVO	2	1,055.76	8	1,310.55	3
121		8,672.8		9,978.0		8,613.1
- 7	SECRETARIA	2	1,305.26	8	1,364.93	5
121	AUXILIAR	8,672.8		10,227.		8,808.2
- 8	ADMINISTRATIVO	2	1,554.74	56	1,419.30	6
121		8,672.8		9,242.1		8,040.3
- 9	AUXILIAR	2	569.28	0	1,201.80	0
122		8,672.8		10,477.		9,002.9
- 0	SECRETARIA	2	1,804.24	06	1,474.16	0
122		8,672.8		10,227.		8,808.2
- 1	SECRETARIA	2	1,554.74	56	1,419.30	6
122		8,672.8		9,242.1		8,040.3
- 2	SECRETARIA	2	569.28	0	1,201.80	0
122		8,672.8		9,242.1		8,040.3
- 3	SECRETARIA	2	569.28	0	1,201.80	0
122		8,672.8		9,242.1		8,040.3
- 5	SECRETARIA	2	569.28	0	1,201.80	0
-	MECANÓGRAFA					
122		8,672.8	1,806.28	10,479.	1,474.16	9,004.9



6		2		10		4
122		8,672.8		9,978.0		8,613.1
- 7	MECANÓGRAFA	2	1,305.26	8	1,364.93	5
122	SECRETARIA	8,672.8		9,242.1		8,040.3
- 8	MECANÓGRAFA	2	569.28	0	1,201.80	0
122	SECRETARIA	8,672.8		10,227.		8,808.2
- 9	EJECUTIVA	2	1,554.74	56	1,419.30	6
- 16	SECRETARIO DE ACUERDOS	13,000.00	1,500.46	14,500.46	2,192.71	12,307.75
- 17	SECRETARIO DE ACUERDOS	13,000.00	1,500.46	14,500.46	2,192.71	12,307.75
- 18	SECRETARIO DE ACUERDOS	13,000.00	1,500.46	14,500.46	2,192.71	12,307.75
- 19	SECRETARIO DE ACUERDOS	13,000.00	1,500.46	14,500.46	2,192.71	12,307.75
- 20	PERITO	13,000.00	1,500.46	14,500.46	2,192.71	12,307.75
- 21	DICTAMINADOR	13,000.00	1,500.46	14,500.46	2,192.71	12,307.75
- 22	DICTAMINADOR	13,000.00	1,500.46	14,500.46	2,192.71	12,307.75
- 23	AUXILIAR JURÍDICO	13,000.	1,500.46	14,500.	2,192.71	12,307.



		00		46		75
- 24	AUXILIAR JURÍDICO	13,000.00	1,500.46	14,500.46	2,192.71	12,307.75
- 26	SECRETARIO DE ACUERDOS	13,000.00	1,500.46	14,500.46	2,192.71	12,307.75
- 28	SECRETARIO DE ACUERDOS	13,000.00	1,500.46	14,500.46	2,192.71	12,307.75
- 29	SECRETARIO DE ACUERDOS	13,000.00	1,500.46	14,500.46	2,192.71	12,307.75
- 30	SECRETARIO DE ACUERDOS	13,000.00	1,500.46	14,500.46	2,192.71	12,307.75
- 31	DICTAMINADOR	13,000.00	1,500.46	14,500.46	2,192.71	12,307.75
- 32	DICTAMINADOR	13,000.00	1,500.46	14,500.46	2,192.71	12,307.75
- 33	AUXILIAR JURÍDICO	13,000.00	1,500.46	14,500.46	2,192.71	12,307.75
- 34	SECRETARIO DE ACUERDOS	13,000.00	1,500.46	14,500.46	2,192.71	12,307.75
- 35	SECRETARIO DE ACUERDOS	13,000.00	1,500.46	14,500.46	2,192.71	12,307.75
- 36	SECRETARIO DE	13,000.00	1,500.46	14,500.46	2,192.71	12,307.75



	ACUERDOS	00		46		75
- 37	SECRETARIO DE ACUERDOS	13,000.00	1,500.46	14,500.46	2,192.71	12,307.75
- 38	SECRETARIO DE ACUERDOS	13,000.00	1,500.46	14,500.46	2,192.71	12,307.75
- 39	SECRETARIO DE ACUERDOS	13,000.00	1,500.46	14,500.46	2,192.71	12,307.75
- 42	DICTAMINADOR	13,000.00	1,500.46	14,500.46	2,192.71	12,307.75
- 43	AUXILIAR JURÍDICO	13,000.00	1,500.46	14,500.46	2,192.71	12,307.75
- 44	SECRETARIO DE ACUERDOS	13,000.00	1,500.46	14,500.46	2,192.71	12,307.75
- 45	SECRETARIO DE ACUERDOS	13,000.00	1,500.46	14,500.46	2,192.71	12,307.75
- 46	SECRETARIO DE ACUERDOS	13,000.00	1,500.46	14,500.46	2,192.71	12,307.75
- 47	SECRETARIO DE ACUERDOS	13,000.00	1,500.46	14,500.46	2,192.71	12,307.75
- 48	SECRETARIO DE ACUERDOS	13,000.00	1,500.46	14,500.46	2,192.71	12,307.75
- 49	SECRETARIO DE	13,000.00	1,500.46	14,500.46	2,192.71	12,307.75



	ACUERDOS	00		46		75
- 50	SECRETARIO DE ACUERDOS	13,000.00	1,500.46	14,500.46	2,192.71	12,307.75
- 51	SECRETARIO DE ACUERDOS	13,000.00	1,500.46	14,500.46	2,192.71	12,307.75
- 52	SECRETARIO DE ACUERDOS	13,000.00	1,500.46	14,500.46	2,192.71	12,307.75
- 53	PERITO	13,000.00	1,500.46	14,500.46	2,192.71	12,307.75
- 54	DICTAMINADOR	13,000.00	1,500.46	14,500.46	2,192.71	12,307.75
- 55	DICTAMINADOR	13,000.00	1,500.46	14,500.46	2,192.71	12,307.75
- 56	AUXILIAR JURÍDICO	13,000.00	1,500.46	14,500.46	2,192.71	12,307.75
- 57	SECRETARIO DE ACUERDOS	13,000.00	1,500.46	14,500.46	2,192.71	12,307.75
- 58	SECRETARIO DE ACUERDOS	13,000.00	1,500.46	14,500.46	2,192.71	12,307.75
- 59	SECRETARIO DE ACUERDOS	13,000.00	1,500.46	14,500.46	2,192.71	12,307.75
- 60	SECRETARIO DE	13,000.00	1,500.46	14,500.46	2,192.71	12,307.75



	ACUERDOS	00		46		75
- 61	SECRETARIO DE ACUERDOS	13,000.00	1,500.46	14,500.46	2,192.71	12,307.75
- 62	SECRETARIO DE ACUERDOS	13,000.00	1,500.46	14,500.46	2,192.71	12,307.75
- 63	SECRETARIO DE ACUERDOS	13,000.00	1,500.46	14,500.46	2,192.71	12,307.75
- 64	SECRETARIO DE ACUERDOS	13,000.00	1,500.46	14,500.46	2,192.71	12,307.75
- 65	SECRETARIO DE ACUERDOS	13,000.00	1,500.46	14,500.46	2,192.71	12,307.75
- 183	ACTUARIO	9,228.14	797.66	10,025.80	1,274.21	8,751.59
- 222	ACTUARIO	9,228.14	797.66	10,025.80	1,274.21	8,751.59
- 223	ACTUARIO	9,228.14	797.66	10,025.80	1,274.21	8,751.59
- 224	ACTUARIO	9,228.14	797.66	10,025.80	1,274.21	8,751.59
- 225	ACTUARIO	9,228.14	797.66	10,025.80	1,274.21	8,751.59
- 245	ACTUARIO	9,228.1	797.66	10,025.	1,274.21	8,751.5



		4		80		9
- 246	ACTUARIO	9,228.1 4	797.66	10,025. 80	1,274.21	8,751.5 9
- 249	PROFESIONAL EJECUTIVO A	9,228.1 4	797.66	10,025. 80	1,274.21	8,751.5 9
- 250	ACTUARIO	9,228.1 4	797.66	10,025. 80	1,274.21	8,751.5 9
- 251	ACTUARIO	9,228.1 4	797.66	10,025. 80	1,274.21	8,751.5 9
- 252	ACTUARIO	9,228.1 4	797.66	10,025. 80	1,274.21	8,751.5 9
- 253	ACTUARIO	9,228.1 4	797.66	10,025. 80	1,274.21	8,751.5 9
- 254	ACTUARIO	9,228.1 4	797.66	10,025. 80	1,274.21	8,751.5 9
- 255	ACTUARIO	9,228.1 4	797.66	10,025. 80	1,274.21	8,751.5 9
- 256	ACTUARIO	9,228.1 4	797.66	10,025. 80	1,274.21	8,751.5 9
- 258	ACTUARIO	9,228.1 4	797.66	10,025. 80	1,274.21	8,751.5 9
- 259	ACTUARIO	9,228.1	797.66	10,025.	1,274.21	8,751.5



		4		80		9
- 261	ACTUARIO	9,228.1 4	797.66	10,025. 80	1,274.21	8,751.5 9
- 262	ACTUARIO	9,228.1 4	797.66	10,025. 80	1,274.21	8,751.5 9
- 263	ACTUARIO	9,228.1 4	797.66	10,025. 80	1,274.21	8,751.5 9
- 264	ACTUARIO	9,228.1 4	797.66	10,025. 80	1,274.21	8,751.5 9
- 266	ACTUARIO	9,228.1 4	797.66	10,025. 80	1,274.21	8,751.5 9
- 267	ACTUARIO	9,228.1 4	797.66	10,025. 80	1,274.21	8,751.5 9
- 268	ACTUARIO	9,228.1 4	797.66	10,025. 80	1,274.21	8,751.5 9
- 269	ACTUARIO	9,228.1 4	797.66	10,025. 80	1,274.21	8,751.5 9
- 270	ACTUARIO	9,228.1 4	797.66	10,025. 80	1,274.21	8,751.5 9
- 271	ACTUARIO	9,228.1 4	797.66	10,025. 80	1,274.21	8,751.5 9
- 272	ACTUARIO	9,228.1	797.66	10,025.	1,274.21	8,751.5



		4		80		9
- 273	PROFESIONAL EJECUTIVO A	9,228.1 4	797.66	10,025. 80	1,274.21	8,751.5 9
- 275	ACTUARIO	9,228.1 4	797.66	10,025. 80	1,274.21	8,751.5 9
- 276	ACTUARIO	9,228.1 4	797.66	10,025. 80	1,274.21	8,751.5 9
- 278	ACTUARIO	9,228.1 4	797.66	10,025. 80	1,274.21	8,751.5 9
- 279	ACTUARIO	9,228.1 4	797.66	10,025. 80	1,274.21	8,751.5 9
- 61	JEFE DE ARCHIVO	6,825.5 6	249.62	7,075.1 8	590.28	6,484.9 0
- 62	OFICIAL DE PARTES	6,825.5 6	249.62	7,075.1 8	590.28	6,484.9 0
- 67	OFICIAL DE PARTES	6,825.5 6	249.62	7,075.1 8	590.28	6,484.9 0
- 71	OFICIAL DE PARTES	6,825.5 6	249.62	7,075.1 8	590.28	6,484.9 0
- 81	OFICIAL DE PARTES	6,825.5 6	249.62	7,075.1 8	590.28	6,484.9 0
- 82	OFICIAL DE PARTES	6,825.5	249.62	7,075.1	590.28	6,484.9



		6		8		0
- 84	OFICIAL DE PARTES	6,825.5 6	249.62	7,075.1 8	590.28	6,484.9 0
- 85	OFICIAL DE PARTES	6,825.5 6	249.62	7,075.1 8	590.28	6,484.9 0
- 86	OFICIAL DE PARTES	6,825.5 6	249.62	7,075.1 8	590.28	6,484.9 0
- 87	JEFE DE ARCHIVO	6,825.5 6	249.62	7,075.1 8	590.28	6,484.9 0
- 47	REPRESENTANTE	6,438.1 8	207.46	6,645.6 4	527.91	6,117.7 3
- 48	REPRESENTANTE	6,438.1 8	207.46	6,645.6 4	527.91	6,117.7 3
- 317	REPRESENTANTE	6,438.1 8	207.46	6,645.6 4	527.91	6,117.7 3
- 318	REPRESENTANTE	6,438.1 8	207.46	6,645.6 4	527.91	6,117.7 3
- 319	REPRESENTANTE	6,438.1 8	207.46	6,645.6 4	527.91	6,117.7 3
- 320	REPRESENTANTE	6,438.1 8	207.46	6,645.6 4	527.91	6,117.7 3
- 321	REPRESENTANTE	6,438.1	207.46	6,645.6	527.91	6,117.7



		8		4		3
- 322	REPRESENTANTE	6,438.1 8	207.46	6,645.6 4	527.91	6,117.7 3
- 323	REPRESENTANTE	6,438.1 8	207.46	6,645.6 4	527.91	6,117.7 3
- 324	REPRESENTANTE	6,438.1 8	207.46	6,645.6 4	527.91	6,117.7 3
- 325	REPRESENTANTE	6,438.1 8	207.46	6,645.6 4	527.91	6,117.7 3
- 326	REPRESENTANTE	6,438.1 8	207.46	6,645.6 4	527.91	6,117.7 3
- 327	REPRESENTANTE	6,438.1 8	207.46	6,645.6 4	527.91	6,117.7 3
- 334	INTENDENTE	5,402.5 4	54.30	5,456.8 4	320.67	5,136.1 7
- 340	INTENDENTE	5,402.5 4	54.30	5,456.8 4	320.67	5,136.1 7
- 365	INTENDENTE	5,402.5 4	54.30	5,456.8 4	320.67	5,136.1 7
- 45	PRESIDENTE DEL TRIBUNAL ESTATAL DE CONCILIACIÓN Y	50,000. 00	11,371.40	61,371. 40	13,728.9 5	47,642. 45



- 71	SECRETARIO GENERAL	23,722.36	3,790.74	27,513.10	5,104.37	22,408.73
- 271	SECRETARIO COORDINADOR DE ASUNTOS DE AMPARO	14,241.42	1,765.62	16,007.04	2,535.16	13,471.88
- 272	SECRETARIO COORDINADOR DE ASUNTOS COLECTIVOS	14,241.40	1,765.62	16,007.02	2,535.16	13,471.86
- 620	SECRETARIO INSTRUCTOR	9,708.76	874.56	10,583.32	1,382.98	9,200.34
102 - 7	SUBDIRECTOR DE SERVICIOS ADMINISTRATIVOS	16,000.02	2,141.26	18,141.28	3,009.44	15,131.84
121 - 9	TÉCNICO PROFESIONAL	17,000.00	2,354.84	19,354.84	3,280.22	16,074.62
- 70	ASISTENTE JURÍDICO	9,421.64	2,046.80	11,468.44	1,707.19	9,761.25
- 16	SECRETARIA DE AUXILIAR DE ANALISTA	8,672.82	569.28	9,242.10	1,201.80	8,040.30
120 - 9	CHOFER AUXILIAR	8,672.82	818.78	9,491.60	1,256.18	8,235.42



123		8,672.8		10,479.		9,004.9
- 1	SECRETARIA	2	1,806.28	10	1,474.16	4
123		8,672.8		9,242.1		8,040.3
- 2	AUXILIAR	2	569.28	0	1,201.80	0
151		8,672.8		9,491.6		8,235.4
- 2	AUXILIAR ANALISTA	2	818.78	0	1,256.18	2
152		8,672.8		10,988.		9,396.0
- 1	SECRETARIA	2	2,315.72	54	1,592.49	5
152		8,672.8		10,728.		9,195.2
- 3	AUXILIAR ANALISTA	2	2,055.76	58	1,533.32	6
- 68	AUXILIAR ADMINISTRATIVO	8	0.00	8	207.06	2
- 339	SECRETARIA	0	0.00	0	166.50	0
- 133	CONCILIADOR	00	1,500.46	46	2,192.71	75
- 113	AUXILIAR JURÍDICO	4	797.66	80	1,274.21	9
- 114	AUXILIAR JURÍDICO	4	1,964.06	20	1,497.79	1
- 115	AUXILIAR JURÍDICO	4	1,964.06	20	1,497.79	1



- 116	AUXILIAR JURÍDICO	9,228.1 4	797.66	10,025. 80	1,274.21	8,751.5 9
- 117	AUXILIAR JURÍDICO	9,228.1 4	797.66	10,025. 80	1,274.21	8,751.5 9
- 118	AUXILIAR JURÍDICO	9,228.1 4	797.66	10,025. 80	1,274.21	8,751.5 9
- 119	AUXILIAR JURÍDICO	9,228.1 4	797.66	10,025. 80	1,274.21	8,751.5 9
- 120	AUXILIAR JURÍDICO	9,228.1 4	797.66	10,025. 80	1,274.21	8,751.5 9
- 121	AUXILIAR JURÍDICO	9,228.1 4	797.66	10,025. 80	1,274.21	8,751.5 9
- 122	AUXILIAR JURÍDICO	9,228.1 4	797.66	10,025. 80	1,274.21	8,751.5 9
- 31	AUXILIAR EJECUTIVO	7,476.4 2	570.62	8,047.0 4	946.98	7,100.0 6
- 68	AUXILIAR EJECUTIVO	7,476.4 2	2,071.80	9,548.2 2	1,184.78	8,363.4 4
- 69	AUXILIAR EJECUTIVO	7,476.4 2	570.62	8,047.0 4	946.98	7,100.0 6
- 32	AUXILIAR DICTAMINADOR	6,825.5 6	249.62	7,075.1 8	590.28	6,484.9 0



- 33	AUXILIAR DICTAMINADOR	6,825.5 6	249.62	7,075.1 8	590.28	6,484.9 0
- 44	AUXILIAR DICTAMINADOR	6,825.5 6	1,830.38	8,655.9 4	1,038.12	7,617.8 2
- 45	AUXILIAR DICTAMINADOR	6,825.5 6	1,830.38	8,655.9 4	1,038.12	7,617.8 2
- 46	AUXILIAR DICTAMINADOR	6,825.5 6	249.62	7,075.1 8	590.28	6,484.9 0
- 69	ACTUARIO	6,438.1 8	207.46	6,645.6 4	527.91	6,117.7 3
- 70	ACTUARIO	6,438.1 8	207.46	6,645.6 4	527.91	6,117.7 3
- 71	ACTUARIO	6,438.1 8	207.46	6,645.6 4	527.91	6,117.7 3
- 236	AUXILIAR JURÍDICO C	6,438.1 8	3,065.68	9,503.8 6	1,176.45	8,327.4 1
- 238	AUXILIAR JURÍDICO C	6,438.1 8	207.46	6,645.6 4	527.91	6,117.7 3
- 239	ACTUARIO	6,438.1 8	207.46	6,645.6 4	527.91	6,117.7 3
- 240	AUXILIAR JURÍDICO C	6,438.1 8	207.46	6,645.6 4	527.91	6,117.7 3



- 241	ACTUARIO	6,438.18	207.46	6,645.64	527.91	6,117.73
- 483	AUXILIAR JURÍDICO E	5,029.50	0.00	5,029.50	246.90	4,782.60
- 229	AUXILIAR JURÍDICO F	4,507.74	0.00	4,507.74	219.65	4,288.09
- 275	NOTIFICADOR A	3,260.82	0.00	3,260.82	174.41	3,086.41
- 5	SECRETARIO DE DESARROLLO AGROPECUARIO	70,000.00	17,487.78	87,487.78	20,334.23	67,153.55
- 13	SECRETARIO PARTICULAR	23,000.00	3,636.44	26,636.44	4,908.76	21,727.68
- 43	ASESOR C	23,000.00	3,636.44	26,636.44	4,908.76	21,727.68
- 191	ENLACE FINANCIERO ADMINISTRATIVO	25,000.00	4,087.34	29,087.34	5,474.03	23,613.31
- 44	ENLACE JURÍDICO	18,000.00	2,568.44	20,568.44	3,552.94	17,015.50
- 705	PROFESIONISTA B	20,000.02	2,995.66	22,995.68	4,094.52	18,901.16



- 706	PROFESIONISTA	18,000.02	2,568.46	20,568.48	3,552.94	17,015.54
- 127	SUBDIRECTOR DE INFORMÁTICA Y ESTADÍSTICA	13,000.00	1,500.44	14,500.44	2,197.07	12,303.37
- 427	SUBDIRECTOR JURÍDICO	13,000.00	1,500.44	14,500.44	2,197.07	12,303.37
- 827	SUBDIRECTOR FINANCIERO	13,000.00	1,500.44	14,500.44	2,197.07	12,303.37
- 962	SUBDIRECTOR DE SERVICIOS	13,000.00	1,500.44	14,500.44	2,197.07	12,303.37
- 775	JEFE DE DEPARTAMENTO DE ESTADÍSTICA	8,000.00	627.60	8,627.60	1,035.90	7,591.70
- 30	TÉCNICO DE CAMPO B	11,486.02	1,668.18	13,154.20	2,169.92	10,984.28
- 234	CHOFER DE SECRETARIO	10,321.26	2,010.18	12,331.44	1,917.03	10,414.41
- 638	AUXILIAR ADMINISTRATIVO	8,672.82	1,554.74	10,227.56	1,419.30	8,808.26
- 639	OPERADOR DE MAQUINA FOTOCOPIADORA	8,672.82	2,026.46	10,699.28	1,533.32	9,165.96



- 645	SECRETARIA EJECUTIVA	8,672.8 2	569.28	9,242.1 0	1,201.80	8,040.3 0
- 646	AUXILIAR ADMINISTRATIVO	8,672.8 2	1,554.74	10,227. 56	1,419.30	8,808.2 6
- 650	SECRETARIA EJECUTIVA	8,672.8 2	1,806.28	10,479. 10	1,474.16	9,004.9 4
- 652	SECRETARIA EJECUTIVA	8,672.8 2	1,055.76	9,728.5 8	1,310.55	8,418.0 3
- 17	AUXILIAR ADMINISTRATIVO "L"	4,514.3 0	0.00	4,514.3 0	239.70	4,274.6 0
- 25	TÉCNICO DE CAMPO A	4,514.3 0	0.00	4,514.3 0	239.70	4,274.6 0
- 30	ENCARGADO DE MANTENIMIENTO "D"	4,514.3 0	0.00	4,514.3 0	239.70	4,274.6 0
- 149	INTENDENTE B	3,365.0 2	0.00	3,365.0 2	178.97	3,186.0 5
- 5	INTENDENTE "E"	3,131.5 0	0.00	3,131.5 0	166.50	2,965.0 0
- 21	ENCARGADO DE SERVICIOS	5,402.5 4	54.30	5,456.8 4	320.67	5,136.1 7
- 402	INTENDENTE	3,433.0 0	0.00	3,433.0 0	178.28	3,254.7 2



- 309	DIRECTOR GENERAL DEL FONDO DE FOMENTO AGROPECUARIO	40,000.00	8,166.14	48,166.14	10,104.37	38,061.77
- 222	COORDINADOR DE PLANEACIÓN	22,998.36	3,636.10	26,634.46	4,908.32	21,726.14
- 426	SUBDIRECTOR DE SEGUIMIENTO A PAGOS	11,998.76	1,286.58	13,285.34	1,925.95	11,359.39
- 436	SUBDIRECTOR DE FOMENTO AGROPECUARIO	12,000.00	1,286.84	13,286.84	1,926.29	11,360.55
- 210	JEFE DE DEPARTAMENTO DE SERVICIOS Y MANTENIMIENTO	7,995.36	627.10	8,622.46	1,035.13	7,587.33
- 222	JEFE DE DEPARTAMENTO DE GESTIÓN DE PAGO A PROYECTO	8,000.00	627.60	8,627.60	1,035.90	7,591.70
- 870	AUXILIAR TÉCNICO	8,000.00	627.60	8,627.60	1,035.90	7,591.70
- 61	ANALISTA TÉCNICO	9,421.64	1,792.62	11,214.26	1,648.63	9,565.63



- 647	AUXILIAR ADMINISTRATIVO	8,672.8 2	569.28	9,242.1 0	1,201.80	8,040.3 0
- 27	AUXILIAR ADMINISTRATIVO L	4,514.3 0	0.00	4,514.3 0	239.70	4,274.6 0
- 166	COORDINADOR DE MAQUINARIA	23,000. 00	3,636.44	26,636. 44	4,908.76	21,727. 68
- 401	SECRETARIA D	5,402.5 4	9,788.08	15,190. 62	2,415.60	12,775. 02
- 49	DIRECTOR GENERAL DE AGRICULTURA	35,000. 00	6,819.58	41,819. 58	8,471.89	33,347. 70
- 165	COORDINADOR DE COMERCIALIZACIÓN	23,000. 00	3,636.44	26,636. 44	4,908.76	21,727. 68
- 119	SUBDIRECTOR DE DESARROLLO AGRÍCOLA	13,000. 00	1,500.44	14,500. 44	2,197.07	12,303. 37
- 3	TÉCNICO AGROPECUARIO	14,444. 18	1,836.30	16,280. 48	2,991.61	13,288. 87
- 181	SECRETARIA DE DIRECTOR GENERAL	8,672.8 2	1,068.26	9,741.0 8	1,310.55	8,430.5 3
- 649	AUXILIAR DE CAMPO	8,672.8 2	1,554.74	10,227. 56	1,419.30	8,808.2 6
- 651	AUXILIAR DE CAMPO	8,672.8	1,567.24	10,240.	1,419.30	8,820.7



		2		06		6
- 654	MECANÓGRAFA	8,672.8 2	1,804.24	10,477. 06	1,474.16	9,002.9 0
- 655	AUXILIAR DE MANTENIMIENTO	8,672.8 2	2,275.96	10,948. 78	1,592.49	9,356.2 9
- 656	SECRETARIA DE JEFE DEPARTAMENTO	8,672.8 2	1,305.26	9,978.0 8	1,364.93	8,613.1 5
- 659	SECRETARIA EJECUTIVA	8,672.8 2	1,806.28	10,479. 10	1,474.16	9,004.9 4
- 144	TÉCNICO DE CAMPO B	3,365.0 2	0.00	3,365.0 2	178.97	3,186.0 5
- 152	JEFE DE OFICINA	3,365.0 2	0.00	3,365.0 2	178.97	3,186.0 5
- 111	TÉCNICO DE CAMPO C	3,131.5 0	0.00	3,131.5 0	166.50	2,965.0 0
- 218	PROYECTISTA	9,228.1 4	797.66	10,025. 80	1,274.21	8,751.5 9
- 50	DIRECTOR GENERAL DE GANADERÍA Y ACUACULTURA	35,000. 00	6,819.58	41,819. 58	8,471.89	33,347. 70
- 64	ASESOR C	23,000.	3,636.44	26,636.	4,908.76	21,727.



		00		44		68
- 121	SUBDIRECTOR DE COORDINACIÓN PECUARIA	13,000.00	1,500.44	14,500.44	2,197.07	12,303.37
- 437	SUBDIRECTOR DE PROGRAMAS REGIONALES	11,998.76	1,286.58	13,285.34	1,925.95	11,359.39
- 219	JEFE DE DEPARTAMENTO DE ORGANIZACIÓN GANADERA	7,975.36	624.92	8,600.28	1,031.81	7,568.47
- 5	TÉCNICO DE CAMPO A	14,444.18	2,106.06	16,550.24	3,062.74	13,487.50
- 6	TÉCNICO DE CAMPO A	14,444.18	1,796.86	16,241.04	2,991.61	13,249.43
- 7	TÉCNICO DE CAMPO "A"	12,854.42	1,961.04	14,815.46	2,619.58	12,195.88
- 8	TÉCNICO ESPECIALIZADO	12,854.42	2,009.66	14,864.08	2,619.58	12,244.50
- 222	JEFE DE SECCIÓN	10,321.26	1,832.78	12,154.04	1,917.03	10,237.01
- 223	JEFE DE SECCIÓN	10,321.26	1,832.78	12,154.04	1,917.03	10,237.01



- 62	SECRETARIA DE SUBSECRETARIO	9,421.6 4	2,039.54	11,461. 18	1,707.19	9,753.9 9
- 192	ANALISTA	9,421.6 4	2,046.80	11,468. 44	1,707.19	9,761.2 5
- 284	ANALISTA EN SISTEMAS DE COMPUTO	8,672.8 2	569.28	9,242.1 0	1,201.80	8,040.3 0
- 285	TÉCNICO DE CAMPO C	8,672.8 2	2,066.22	10,739. 04	1,533.32	9,205.7 2
- 636	SECRETARIA DE SUBDIRECTOR	8,672.8 2	2,055.76	10,728. 58	1,533.32	9,195.2 6
- 653	SECRETARIA EJECUTIVA	8,672.8 2	5,465.42	14,138. 24	2,216.57	11,921. 67
- 34	TÉCNICO DE CAMPO "F"	4,514.3 0	0.00	4,514.3 0	239.70	4,274.6 0
- 150	TÉCNICO DE CAMPO F	4,514.3 0	0.00	4,514.3 0	239.70	4,274.6 0
- 215	TÉCNICO DE CAMPO A	4,514.3 0	0.00	4,514.3 0	239.70	4,274.6 0
- 156	TÉCNICO DE CAMPO B	3,365.0 2	0.00	3,365.0 2	178.97	3,186.0 5
- 201	DIRECTOR GENERAL DE FINANCIAMIENTO	35,000.	6,819.58	41,819.	8,471.89	33,347.



	Y ADMINISTRACIÓN	00		58		70
- 167	COORDINADOR DE CAPACITACIÓN Y ASISTENCIA TÉCNICA	23,000.00	3,636.44	26,636.44	4,908.76	21,727.68
- 438	SUBDIRECTOR DE ADMINISTRACIÓN DE RIESGOS	13,000.00	1,500.44	14,500.44	2,197.07	12,303.37
- 439	SUBDIRECTOR OPERATIVO	13,000.00	1,500.44	14,500.44	2,197.07	12,303.37
- 762	AUXILIAR ADMINISTRATIVO	7,995.36	627.10	8,622.46	1,035.13	7,587.33
- 251	TÉCNICO DE CAMPO "B"	10,321.26	1,832.78	12,154.04	1,917.03	10,237.01
- 657	SECRETARIA DE COORDINADOR	8,672.82	4,555.26	13,228.08	2,007.56	11,220.52
- 658	SECRETARIA EJECUTIVA	8,672.82	2,026.46	10,699.28	1,533.32	9,165.96
- 164	AUXILIAR ADMINISTRATIVO	3,365.02	0.00	3,365.02	178.97	3,186.05
- 461	AUXILIAR ADMINISTRATIVO "N"	3,365.02	0.00	3,365.02	178.97	3,186.05



- 332	PROFESIONAL EJECUTIVO A	9,228.1 4	7,699.50	16,927. 64	2,734.27	14,193. 37
- 328	TÉCNICO ESPECIALIZADO C	5,402.5 4	54.30	5,456.8 4	320.67	5,136.1 7
- 330	TÉCNICO ESPECIALIZADO C	5,402.5 4	54.30	5,456.8 4	320.67	5,136.1 7
- 331	TÉCNICO ESPECIALIZADO C	5,402.5 4	54.30	5,456.8 4	320.67	5,136.1 7
- 332	TÉCNICO ESPECIALIZADO C	5,402.5 4	54.30	5,456.8 4	320.67	5,136.1 7
- 333	AUXILIAR ADMINISTRATIVO	5,402.5 4	54.30	5,456.8 4	320.67	5,136.1 7
- 14	SECRETARIO PARTICULAR	23,000. 00	3,636.44	26,636. 44	4,908.76	21,727. 68
- 233	ENLACE FINANCIERO ADMINISTRATIVO	29,000. 00	5,028.14	34,028. 14	6,643.58	27,384. 56
- 464	SUBDIRECTOR DE LA UNIDAD RESPONSABLE DE SOPORTE IN	12,998. 76	1,500.18	14,498. 94	2,196.74	12,302. 20
- 1 122	SUBDIRECTOR DE CONTROL	17,000. 00	2,354.84	19,354. 84	3,280.22	16,074. 62



	ADMINISTRATIVO					
- 267	AUXILIAR ADMINISTRATIVO	8,695.36	712.42	9,407.78	1,160.50	8,247.28
- 793	AUXILIAR TÉCNICO	8,695.36	712.42	9,407.78	1,160.50	8,247.28
- 807	AUXILIAR ADMINISTRATIVO	8,000.00	627.60	8,627.60	1,035.90	7,591.70
- 8	CONTADOR PUBLICO	14,444.18	2,106.10	16,550.28	3,062.74	13,487.54
- 232	ANALISTA ADMINISTRATIVO	10,321.26	1,817.72	12,138.98	1,917.03	10,221.95
- 242	AUXILIAR	8,672.82	569.28	9,242.10	1,201.80	8,040.30
- 211	TÉCNICO ESPECIALIZADO C	5,402.54	716.74	6,119.28	416.86	5,702.42
- 529	SECRETARIA G	4,224.72	775.26	4,999.98	245.33	4,754.65
- 122	DIRECTOR JURÍDICO EN MATERIA DE OBRA PUBLICA	18,000.00	2,568.44	20,568.44	3,552.94	17,015.50
- 140	DIRECTOR DE NORMATIVIDAD EN MATERIA DE OBRA	15,741.42	2,086.02	17,827.44	2,941.34	14,886.10



	PÚBLICA					
- 467	TÉCNICO PROFESIONAL	8,708.7 6	5,680.96	14,389. 72	2,172.37	12,217. 35
- 525	TÉCNICO PROFESIONAL	9,833.7 6	894.56	10,728. 32	1,410.12	9,318.2 0
- 685	SECRETARIA	8,672.8 2	1,567.24	10,240. 06	1,419.30	8,820.7 6
- 60	DIRECTOR GENERAL DE OBRAS PUBLICAS	40,994. 40	8,464.46	49,458. 86	10,459.5 6	38,999. 30
- 154	DIRECTOR DE ELECTRIFICACIÓN	15,000. 00	1,927.64	16,927. 64	2,740.58	14,187. 06
- 157	DIRECTOR FINANCIERO Y DE CONTROL DE OBRA	19,741. 42	2,940.42	22,681. 84	4,024.49	18,657. 35
- 466	DIRECTOR DE SEGUIMIENTO DE PROGRAMAS FEDERALES	15,041. 42	1,936.50	16,977. 92	2,751.79	14,226. 13
- 469	TÉCNICO PROFESIONAL	11,998. 76	1,286.58	13,285. 34	1,925.95	11,359. 39
- 241	JEFE DE DEPARTAMENTO DE CONTROL Y	9,364.0 4	819.42	10,183. 46	1,305.73	8,877.7 3



	SEGUIMIENTO DE E					
- 259	JEFE DE DEPARTAMENTO DE CONTROL DEL GASTO OPERATIVO	8,995.36	760.42	9,755.78	1,225.65	8,530.13
- 809	JEFE DE DEPARTAMENTO DE CONTROL Y SEGUIMIENTO DE E	9,364.14	819.42	10,183.56	1,305.75	8,877.81
- 68	ANALISTA	9,421.64	2,516.30	11,937.94	1,824.30	10,113.64
- 161	ANALISTA	9,421.64	2,269.38	11,691.02	1,765.74	9,925.28
- 93	AUXILIAR	8,672.82	1,804.24	10,477.06	1,474.16	9,002.90
- 94	AUXILIAR	8,672.82	569.28	9,242.10	1,201.80	8,040.30
- 101	AUXILIAR	8,672.82	2,026.46	10,699.28	1,533.32	9,165.96
- 270	AUXILIAR	8,672.82	2,055.76	10,728.58	1,533.32	9,195.26
- 274	AUXILIAR	8,672.82	3,215.76	11,888.58	1,769.71	10,118.87



- 660	AUXILIAR	8,672.8 2	1,305.26	9,978.0 8	1,364.93	8,613.1 5
- 661	AUXILIAR	8,672.8 2	1,305.26	9,978.0 8	1,364.93	8,613.1 5
- 663	ELECTRICISTA LINIERO	8,672.8 2	569.28	9,242.1 0	1,201.80	8,040.3 0
- 665	ELECTRICISTA	8,672.8 2	569.28	9,242.1 0	1,201.80	8,040.3 0
- 667	ELECTRICISTA LINIERO	8,672.8 2	569.28	9,242.1 0	1,201.80	8,040.3 0
- 668	ELECTRICISTA LINIERO	8,672.8 2	569.28	9,242.1 0	1,201.80	8,040.3 0
- 669	ELECTRICISTA LINIERO	8,672.8 2	569.28	9,242.1 0	1,201.80	8,040.3 0
- 671	ELECTRICISTA LINIERO	8,672.8 2	569.28	9,242.1 0	1,201.80	8,040.3 0
- 673	AUXILIAR	8,672.8 2	1,317.76	9,990.5 8	1,364.93	8,625.6 5
- 675	SECRETARIA	8,672.8 2	569.28	9,242.1 0	1,201.80	8,040.3 0
- 677	ELECTRICISTA LINIERO	8,672.8 2	569.28	9,242.1 0	1,201.80	8,040.3 0



- 678	SECRETARIA	8,672.8 2	1,305.26	9,978.0 8	1,364.93	8,613.1 5
- 683	AUXILIAR	8,672.8 2	1,305.26	9,978.0 8	1,364.93	8,613.1 5
- 684	AUXILIAR	8,672.8 2	1,554.74	10,227. 56	1,419.30	8,808.2 6
- 688	INTENDENTE	8,672.8 2	569.28	9,242.1 0	1,201.80	8,040.3 0
- 691	CHOFER A	8,672.8 2	569.28	9,242.1 0	1,201.80	8,040.3 0
- 692	AUXILIAR	8,672.8 2	1,804.24	10,477. 06	1,474.16	9,002.9 0
- 694	AUXILIAR	8,672.8 2	1,305.26	9,978.0 8	1,364.93	8,613.1 5
- 695	AUXILIAR	8,672.8 2	1,806.28	10,479. 10	1,474.16	9,004.9 4
- 696	AUXILIAR	8,672.8 2	569.28	9,242.1 0	1,201.80	8,040.3 0
- 698	CHOFER	8,672.8 2	1,554.74	10,227. 56	1,419.30	8,808.2 6
- 699	ELECTRICISTA LINIERO	8,672.8 2	1,806.28	10,479. 10	1,474.16	9,004.9 4



- 700	AUXILIAR	8,672.8 2	2,055.76	10,728. 58	1,533.32	9,195.2 6
- 701	INTENDENTE	8,672.8 2	569.28	9,242.1 0	1,201.80	8,040.3 0
- 702	OFICIAL DE MANTENIMIENTO	8,672.8 2	569.28	9,242.1 0	1,201.80	8,040.3 0
- 703	AUXILIAR	8,672.8 2	1,806.28	10,479. 10	1,474.16	9,004.9 4
- 704	CHOFER	8,672.8 2	569.28	9,242.1 0	1,201.80	8,040.3 0
- 705	CHOFER	8,672.8 2	569.28	9,242.1 0	1,201.80	8,040.3 0
- 706	CHOFER	8,672.8 2	1,305.26	9,978.0 8	1,364.93	8,613.1 5
- 707	CHOFER	8,672.8 2	1,305.26	9,978.0 8	1,364.93	8,613.1 5
- 708	CHOFER	8,672.8 2	569.28	9,242.1 0	1,201.80	8,040.3 0
- 709	AYUDANTE GENERAL	8,672.8 2	1,554.74	10,227. 56	1,419.30	8,808.2 6
- 710	AYUDANTE GENERAL	8,672.8 2	1,317.76	9,990.5 8	1,364.93	8,625.6 5



- 712	CHOFER	8,672.8 2	2,055.76	10,728. 58	1,533.32	9,195.2 6
- 715	AUXILIAR	8,672.8 2	1,806.28	10,479. 10	1,474.16	9,004.9 4
- 137	SUPERVISOR DE OBRA A	9,228.1 4	1,695.20	10,923. 34	1,443.89	9,479.4 5
- 139	SUPERVISOR DE OBRA A	9,228.1 4	797.66	10,025. 80	1,274.21	8,751.5 9
- 148	SUPERVISOR DE OBRA	9,228.1 4	797.66	10,025. 80	1,274.21	8,751.5 9
- 97	SECRETARIA B	7,476.4 2	570.62	8,047.0 4	946.98	7,100.0 6
- 589	AUXILIAR ADMINISTRATIVO G	5,029.5 0	0.00	5,029.5 0	246.90	4,782.6 0
- 205	DIRECTOR GENERAL DE CAMINOS Y PUENTES	40,994. 40	8,464.46	49,458. 86	10,459.5 6	38,999. 30
- 155	DIRECTOR DE CONSTRUCCIÓN Y MANTENIMIENTO DE RED CA	14,531. 42	1,827.56	16,358. 98	2,613.69	13,745. 29
- 473	SUBDIRECTOR DE CONSTRUCCIÓN	11,133. 40	1,126.28	12,259. 68	1,716.16	10,543. 52



- 96	AUXILIAR	8,672.8 2	569.28	9,242.1 0	1,201.80	8,040.3 0
- 99	AUXILIAR	8,672.8 2	569.28	9,242.1 0	1,201.80	8,040.3 0
- 100	AUXILIAR	8,672.8 2	2,055.76	10,728. 58	1,533.32	9,195.2 6
- 218	CHOFER A	8,672.8 2	569.28	9,242.1 0	1,201.80	8,040.3 0
- 682	INTENDENTE	8,672.8 2	569.28	9,242.1 0	1,201.80	8,040.3 0
- 687	MENSAJERO	8,672.8 2	569.28	9,242.1 0	1,201.80	8,040.3 0
- 713	AUXILIAR	8,672.8 2	569.28	9,242.1 0	1,201.80	8,040.3 0
- 133	PROFESIONAL EJECUTIVO A	9,228.1 4	3,753.64	12,981. 78	1,921.90	11,059. 88
- 78	SUPERVISOR DE OBRA B	7,476.4 2	1,151.64	8,628.0 6	1,033.96	7,594.1 0
- 80	SUPERVISOR DE OBRA B	7,476.4 2	570.62	8,047.0 4	946.98	7,100.0 6
- 313	DIRECTOR GENERAL DE OBRA	35,000. 00	6,819.58	41,819. 58	8,471.89	33,347. 70



	EDUCATIVA					
- 772	SUBDIRECTOR DE OBRA EDUCATIVA	11,998.76	1,286.58	13,285.34	1,925.95	11,359.39
- 837	AUXILIAR ADMINISTRATIVO	7,999.36	627.52	8,626.88	1,035.79	7,591.09
- 681	SECRETARIA	8,672.82	1,806.28	10,479.10	1,474.16	9,004.94
- 192	PROFESIONAL EJECUTIVO A	9,228.14	797.66	10,025.80	1,274.21	8,751.59
- 194	AUXILIAR ADMINISTRATIVO B	9,228.14	797.66	10,025.80	1,274.21	8,751.59
- 197	SUPERVISOR DE OBRA A	9,228.14	797.66	10,025.80	1,274.21	8,751.59
- 198	SUPERVISOR DE OBRA A	9,228.14	797.66	10,025.80	1,274.21	8,751.59
- 199	SUPERVISOR DE OBRA A	9,228.14	797.66	10,025.80	1,274.21	8,751.59
- 200	SUPERVISOR DE OBRA A	9,228.14	797.66	10,025.80	1,274.21	8,751.59
- 201	SUPERVISOR DE OBRA A	9,228.14	797.66	10,025.80	1,274.21	8,751.59
- 204	SUPERVISOR DE	9,228.14	797.66	10,025.80	1,274.21	8,751.59



	OBRA A	4		80		9
- 205	SUPERVISOR DE OBRA A	9,228.14	797.66	10,025.80	1,274.21	8,751.59
- 206	SUPERVISOR DE OBRA A	9,228.14	797.66	10,025.80	1,274.21	8,751.59
- 286	PROFESIONAL EJECUTIVO D	6,438.18	830.40	7,268.58	618.35	6,650.23
- 215	DIRECTOR GENERAL DE PROYECTOS	40,994.40	8,464.46	49,458.86	10,459.56	38,999.30
- 123	COORDINADOR DE PROYECTOS	15,000.00	1,927.64	16,927.64	2,742.46	14,185.18
- 171	DIRECTOR DE PLANEACIÓN Y EJECUCIÓN DE PROYECTOS	13,241.42	1,552.02	14,793.44	2,264.37	12,529.07
- 492	DIRECTOR DE PRESUPUESTOS	12,800.00	1,457.72	14,257.72	2,144.84	12,112.88
- 504	SUBDIRECTOR DE CONTROL Y SEGUIMIENTO DE PROYECTOS	11,500.00	1,191.98	12,691.98	1,802.82	10,889.16
- 239	AUXILIAR TÉCNICO	9,000.00	761.16	9,761.16	1,226.66	8,534.50



- 966	JEFE DE DEPARTAMENTO DE CONTROL DEL GASTO OPERATIVO	8,912.38	747.14	9,659.52	1,207.63	8,451.89
- 71	ASISTENTE DE TOPOGRAFÍA	10,321.26	1,314.84	11,636.10	1,801.07	9,835.03
- 92	AUXILIAR	8,672.82	569.28	9,242.10	1,201.80	8,040.30
- 689	AUXILIAR	8,672.82	1,554.74	10,227.56	1,419.30	8,808.26
- 95	PROFESIONAL EJECUTIVO A	9,228.14	797.66	10,025.80	1,274.21	8,751.59
- 142	PROFESIONAL EJECUTIVO A	9,228.14	797.66	10,025.80	1,274.21	8,751.59
- 145	TOPÓGRAFO A	9,228.14	1,695.20	10,923.34	1,443.89	9,479.45
- 147	TÉCNICO ESPECIALISTA	9,228.14	797.66	10,025.80	1,274.21	8,751.59
- 207	PROFESIONAL EJECUTIVO A	9,228.14	797.66	10,025.80	1,274.21	8,751.59
- 95	TOPÓGRAFO B	7,476.42	1,399.50	8,875.92	1,116.88	7,759.04



- 96	TOPÓGRAFO B	7,476.4 2	570.62	8,047.0 4	946.98	7,100.0 6
- 204	DIRECTOR GENERAL DE LICITACIONES Y CONTRATACIÓN DE	40,994. 40	8,464.46	49,458. 86	10,459.5 6	38,999. 30
- 151	DIRECTOR DE LICITACIONES Y CONTROL DE CONTRATISTAS	18,000. 00	2,568.44	20,568. 44	3,552.94	17,015. 50
- 152	DIRECTOR DE SEGUIMIENTO DE EXPEDIENTES TÉCNICOS	18,000. 00	2,568.45	20,568. 45	3,552.94	17,015. 51
- 322	DIRECTOR DE CONTROL DE EXPEDIENTES ÚNICOS DE OBRA	18,000. 00	2,568.44	20,568. 44	3,552.94	17,015. 50
- 354	DIRECTOR DE SOLVACIÓN DE OBSERVACIONES	18,000. 00	2,568.44	20,568. 44	3,552.94	17,015. 50
- 147	TÉCNICO PROFESIONAL	8,708.7 6	714.56	9,423.3 2	1,165.79	8,257.5 3
- 470	SUBDIRECTOR DE GESTIÓN PRESUPUESTAL DE	9,998.7 6	922.96	10,921. 72	1,447.95	9,473.7 7



	OBRA					
- 472	SUBDIRECTOR DE CONTRATOS	9,998.76	922.96	10,921.72	1,447.95	9,473.77
- 482	SUBDIRECTOR DE CONTROL DE SOLVENTACIONES	9,998.76	922.96	10,921.72	1,447.95	9,473.77
- 269	AUXILIAR TÉCNICO	7,075.36	312.20	7,387.56	667.63	6,719.93
- 800	JEFE DE DEPARTAMENTO DE PROCESOS LICITATORIOS	8,975.36	757.22	9,732.58	1,221.31	8,511.27
- 801	AUXILIAR TÉCNICO	8,584.36	694.66	9,279.02	1,136.39	8,142.63
- 214	ANALISTA ADMINISTRATIVO	10,321.26	1,817.72	12,138.98	1,917.03	10,221.95
- 95	CHOFER A	8,672.82	818.78	9,491.60	1,256.18	8,235.42
- 662	INTENDENTE	8,672.82	1,567.24	10,240.06	1,419.30	8,820.76
- 664	ANALISTA	8,672.82	818.78	9,491.60	1,256.18	8,235.42



- 690	AUXILIAR	8,672.8 2	1,554.74	10,227. 56	1,419.30	8,808.2 6
- 697	AUXILIAR	8,672.8 2	818.78	9,491.6 0	1,256.18	8,235.4 2
- 714	SECRETARIA	8,672.8 2	1,305.26	9,978.0 8	1,364.93	8,613.1 5
- 41	ANALISTA ESPECIALIZADO A	4,514.3 0	0.00	4,514.3 0	239.70	4,274.6 0
- 182	ANALISTA ESPECIALIZADO A	4,514.3 0	0.00	4,514.3 0	239.70	4,274.6 0
- 202	PROFESIONAL EJECUTIVO A	9,228.1 4	797.66	10,025. 80	1,274.21	8,751.5 9
- 48	PROFESIONAL EJECUTIVO B	7,476.4 2	570.62	8,047.0 4	946.98	7,100.0 6
- 7	SECRETARIO DE EDUCACIÓN	70,000. 00	17,487.78	87,487. 78	20,334.2 3	67,153. 55
- 358	UNIDAD DE ENLACE JURÍDICO	35,000. 00	6,819.58	41,819. 58	8,471.89	33,347. 70
- 8	SECRETARIA TÉCNICA	35,000. 40	6,819.68	41,820. 08	8,472.00	33,348. 08
- 67	SECRETARIO PARTICULAR	25,000. 00	4,087.34	29,087. 34	5,474.03	23,613. 31



- 231	ENLACE FINANCIERO ADMINISTRATIVO	29,000.00	5,028.14	34,028.14	6,643.58	27,384.56
- 232	COORDINADOR DE SEGUIMIENTO TÉCNICO	24,999.96	4,087.34	29,087.30	5,474.02	23,613.28
- 701	SUBDIRECTOR DE ATENCIÓN CIUDADANA	17,000.00	2,354.84	19,354.84	3,280.22	16,074.62
- 291	JEFE DE DEPARTAMENTO DE ENLACE OPERATIVO	12,000.00	1,286.84	13,286.84	1,923.91	11,362.93
- 872	AUXILIAR ADMINISTRATIVO	12,000.00	1,286.84	13,286.84	1,923.91	11,362.93
137 - 7	AUXILIAR ADMINISTRATIVO	12,000.00	1,286.84	13,286.84	1,923.91	11,362.93
- 75	JEFE DE UNIDAD	10,321.26	2,010.18	12,331.44	1,917.03	10,414.41
- 68	CONDUCTOR C	6,825.56	7,674.88	14,500.44	2,192.67	12,307.77
- 361	AUXILIAR ADMINISTRATIVO H	4,507.74	0.00	4,507.74	219.65	4,288.09
- 65	DIRECTOR GENERAL DE EDUCACIÓN	35,000.00	6,819.58	41,819.58	8,471.89	33,347.69



	MEDIA SUPERIOR Y SUP	00		58		70
- 115	DIRECTOR DE FORTALECIMIENTO EDUCATIVO Y PROFESIONE	20,000.00	2,995.64	22,995.64	4,094.51	18,901.13
- 445	SUBDIRECTOR DE PLANEACIÓN Y DESARROLLO EDUCATIVO	17,000.00	2,354.84	19,354.84	3,280.22	16,074.62
- 478	SUBDIRECTOR DE ENLACE Y GESTIÓN	17,000.00	2,354.84	19,354.84	3,280.22	16,074.62
- 624	SUBDIRECTOR DE INVESTIGACIÓN Y DIFUSION DE DESARRO	17,000.00	2,354.84	19,354.84	3,280.22	16,074.62
- 299	JEFE DE DEPARTAMENTO DE DICTAMINARÍAN Y EVALUACIÓN	10,000.00	923.18	10,923.18	1,445.86	9,477.32
- 300	JEFE DE DEPARTAMENTO DE VINCULACIÓN Y DIFUSION DE	8,000.00	627.60	8,627.60	1,035.90	7,591.70



- 303	JEFE DE DEPARTAMENTO DE APOYO A PROGRAMAS DE BECAS	8,000.00	627.60	8,627.60	1,035.90	7,591.70
- 306	JEFE DE DEPARTAMENTO DE SERVICIOS BIBLIOTECARIOS	12,000.00	1,286.84	13,286.84	1,923.91	11,362.93
- 656	JEFE DE DEPARTAMENTO DE EVALUACIÓN CURRICULAR Y CE	12,000.00	1,286.84	13,286.84	1,923.91	11,362.93
- 784	JEFE DE DEPARTAMENTO DE INCORPORACIÓN, REGULACIÓN	12,000.00	1,286.84	13,286.84	1,923.91	11,362.93
- 811	JEFE DE DEPARTAMENTO DE ESTADÍSTICA Y GESTIÓN ESCO	10,000.00	923.18	10,923.18	1,445.86	9,477.32
- 74	JEFE DE UNIDAD	10,321.26	1,832.78	12,154.04	1,917.03	10,237.01
- 194	ANALISTA ESPECIALIZADO	9,421.64	2,035.74	11,457.38	1,707.19	9,750.19



- 213	JEFE DE UNIDAD	9,421.6 4	2,035.74	11,457. 38	1,707.19	9,750.1 9
- 17	ANALISTA	8,672.8 2	2,275.96	10,948. 78	1,592.49	9,356.2 9
- 103	SECRETARIA EJECUTIVA	8,672.8 2	569.28	9,242.1 0	1,201.80	8,040.3 0
- 256	AUXILIAR TÉCNICO	8,672.8 2	2,595.50	11,268. 32	1,637.27	9,631.0 5
- 266	AUXILIAR TÉCNICO	8,672.8 2	569.28	9,242.1 0	1,201.80	8,040.3 0
- 267	AUXILIAR TÉCNICO	8,672.8 2	2,055.76	10,728. 58	1,533.32	9,195.2 6
- 289	ADMINISTRATIVO	8,672.8 2	569.28	9,242.1 0	1,201.80	8,040.3 0
- 716	AUXILIAR DE ANALISTA	8,672.8 2	1,806.28	10,479. 10	1,474.16	9,004.9 4
- 717	ANALISTA ESPECIALIZADO	8,672.8 2	1,806.28	10,479. 10	1,474.16	9,004.9 4
- 718	JEFE DE UNIDAD	8,672.8 2	818.78	9,491.6 0	1,256.18	8,235.4 2
- 719	AUXILIAR DE INTENDENCIA	8,672.8 2	818.78	9,491.6 0	1,256.18	8,235.4 2



- 722	SECRETARIA EJECUTIVA	8,672.8 2	2,734.28	11,407. 10	1,663.27	9,743.8 3
- 723	SECRETARIA EJECUTIVA	8,672.8 2	1,554.74	10,227. 56	1,419.30	8,808.2 6
- 92	JEFE DE OFICINA L	3,896.5 8	0.00	3,896.5 8	207.06	3,689.5 2
- 179	JEFE DE BIBLIOTECA	3,365.0 2	0.00	3,365.0 2	178.97	3,186.0 5
- 180	JEFE DE OFICINA	3,365.0 2	0.00	3,365.0 2	178.97	3,186.0 5
- 181	JEFE DE BIBLIOTECA	3,365.0 2	0.00	3,365.0 2	178.97	3,186.0 5
- 185	JEFE DE BIBLIOTECA	3,365.0 2	0.00	3,365.0 2	178.97	3,186.0 5
- 186	JEFE DE BIBLIOTECA	3,365.0 2	0.00	3,365.0 2	178.97	3,186.0 5
- 188	JEFE DE BIBLIOTECA	3,365.0 2	0.00	3,365.0 2	178.97	3,186.0 5
- 142	BIBLIOTECARIA	3,131.5 0	0.00	3,131.5 0	166.50	2,965.0 0
- 145	ANALISTA	3,131.5 0	0.00	3,131.5 0	166.50	2,965.0 0



- 159	BIBLIOTECARIA	3,131.50	0.00	3,131.50	166.50	2,965.00
- 167	BIBLIOTECARIA	3,131.50	0.00	3,131.50	166.50	2,965.00
- 180	BIBLIOTECARIA	3,131.50	0.00	3,131.50	166.50	2,965.00
- 61	MAESTRO DE CENTRO DE CAPACITACIÓN	3,131.50	0.00	3,131.50	166.50	2,965.00
- 62	MAESTRO DE CENTRO DE CAPACITACIÓN	3,131.50	0.00	3,131.50	166.50	2,965.00
- 65	MAESTRO DE CENTRO DE CAPACITACIÓN	3,131.50	0.00	3,131.50	166.50	2,965.00
- 66	MAESTRO DE CENTRO DE CAPACITACIÓN	3,131.50	0.00	3,131.50	166.50	2,965.00
- 68	MAESTRO DE CENTRO DE CAPACITACIÓN	3,131.50	0.00	3,131.50	166.50	2,965.00
- 491	VELADOR C	3,131.50	0.00	3,131.50	166.50	2,965.00



- 496	INTENDENTE	3,131.50	0.00	3,131.50	166.50	2,965.00
- 857	INTENDENTE "F"	3,131.50	0.00	3,131.50	166.50	2,965.00
- 523	PROFESIONAL EJECUTIVO D	6,438.18	207.46	6,645.64	527.91	6,117.73
- 669	AUXILIAR ADMINISTRATIVO I	4,224.72	0.00	4,224.72	204.87	4,019.85
- 113	JEFE DE OFICINA C	3,260.82	0.00	3,260.82	174.41	3,086.41
- 66	DIRECTOR GENERAL DE VINCULACIÓN Y ENLACE	39,432.60	7,995.92	47,428.52	9,901.70	37,526.82
- 160	SUBDIRECTOR DE LOGÍSTICA Y EVENTOS	17,000.00	2,354.84	19,354.84	3,280.22	16,074.62
- 690	SUBDIRECTOR DE ARCHIVO Y CORRESPONDENCIA	17,000.00	2,354.84	19,354.84	3,280.22	16,074.62
- 279	JEFE DE DEPARTAMENTO DE PROMOCIÓN Y PROYECTOS EDUC	12,000.00	1,286.84	13,286.84	1,923.91	11,362.93



- 720	INTENDENTE	8,672.8 2	1,305.26	9,978.0 8	1,364.93	8,613.1 5
- 359	DIRECTOR GENERAL DE PROYECTOS DE INVERSIÓN	35,000.00	6,819.58	41,819.58	8,471.89	33,347.70
- 112	DIRECTORA DE EVALUACIÓN DE PROYECTOS DE INVERSIÓN	22,000.00	3,422.84	25,422.84	4,636.09	20,786.75
- 567	SUBDIRECTOR DE COORDINACIÓN DE PROGRAMAS INTERINST	17,000.00	2,354.84	19,354.84	3,280.22	16,074.62
- 289	JEFE DE DEPARTAMENTO DE INFORMÁTICA	12,000.00	1,286.84	13,286.84	1,923.91	11,362.93
- 304	JEFE DE DEPARTAMENTO DE SEGUIMIENTO DE PROGRAMAS I	8,000.00	627.60	8,627.60	1,035.90	7,591.70
- 201	AUXILIAR ADMINISTRATIVO F	5,402.54	54.30	5,456.84	320.67	5,136.17
- 217	DIRECTOR GENERAL DE COORDINACIÓN	45,000.00	9,666.14	54,666.14	11,890.31	42,775.83



	ESTATAL DEL SUBSI					
- 380	DIRECTOR DE PLANEACIÓN Y COORDINACIÓN	17,649.26	2,493.52	20,142.78	3,457.96	16,684.82
- 530	SUBDIRECTOR ADMINISTRATIVO	13,766.42	1,664.16	15,430.58	2,404.61	13,025.97
- 847	JEFE DE DEPARTAMENTO DE REGISTRO Y CERTIFICACIÓN	9,060.00	770.76	9,830.76	1,239.69	8,591.07
- 848	JEFE DE DEPARTAMENTO DE SISTEMAS	9,060.00	770.76	9,830.76	1,239.69	8,591.07
- 849	JEFE DE DEPARTAMENTO DE REGULACIÓN A CENTROS DE AS	9,060.00	770.76	9,830.76	1,239.69	8,591.07
- 902	JEFE DE DEPARTAMENTO ACADÉMICO	9,060.00	770.76	9,830.76	1,239.69	8,591.07
- 525	PROFESIONAL EJECUTIVO D	6,438.18	207.46	6,645.64	527.91	6,117.73
- 551	PROFESIONAL EJECUTIVO D EN	6,438.18	207.46	6,645.64	527.91	6,117.73



	ARCHIVO					
- 553	AUXILIAR TÉCNICO G EN SISTEMAS	6,438.18	207.46	6,645.64	527.91	6,117.73
- 554	PROFESIONAL EJECUTIVO D	6,438.18	207.46	6,645.64	527.91	6,117.73
- 555	PROFESIONAL EJECUTIVO D EN CERTIFICACIÓN	6,438.18	207.46	6,645.64	527.91	6,117.73
- 556	AUXILIAR ADMINISTRATIVO F	6,438.18	207.46	6,645.64	527.91	6,117.73
- 69	PROFESIONAL EJECUTIVO DE APLICACIÓN DE EXÁMENES	5,402.54	54.30	5,456.84	320.67	5,136.17
- 384	CONDUCTOR F	5,402.54	54.30	5,456.84	320.67	5,136.17
- 385	INTENDENTE E	5,402.54	54.30	5,456.84	320.67	5,136.17
- 370	PROFESIONAL EJECUTIVO B ACADÉMICO	5,029.50	900.74	5,930.24	389.40	5,540.84
- 373	PROFESIONAL EJECUTIVO F	5,029.50	900.74	5,930.24	389.40	5,540.84



- 8	SECRETARIO DE SALUD	70,000.00	17,487.78	87,487.78	20,334.23	67,153.55
- 200	COORDINADORA DE ENLACE DE LA SECRETARIA DE SALUD	45,000.00	9,666.14	54,666.14	11,890.31	42,775.83
- 513	DIRECTOR DE COMUNICACIÓN SOCIAL	22,000.00	3,422.84	25,422.84	4,636.09	20,786.75
- 514	ENLACE FINANCIERO ADMINISTRATIVO	22,000.00	3,422.84	25,422.84	4,636.09	20,786.75
- 516	PROFESIONISTA B	22,000.00	3,422.84	25,422.84	4,636.09	20,786.75
- 576	DIRECTOR DE ATENCIÓN CIUDADANA	22,000.00	3,422.84	25,422.84	4,636.09	20,786.75
- 680	ENLACE JURÍDICO	22,000.00	3,422.84	25,422.84	4,636.09	20,786.75
- 707	PROFESIONISTA B	18,000.02	2,568.46	20,568.48	3,552.94	17,015.54
- 708	PROFESIONISTA B	18,000.02	2,568.46	20,568.48	3,552.94	17,015.54



- 790	JEFE DE DEPARTAMENTO DE UCSI	9,999.36	923.06	10,922.42	1,445.71	9,476.71
- 724	SECRETARIA DE COMUNICACIÓN	8,672.82	818.78	9,491.60	1,256.18	8,235.42
- 727	MECANÓGRAFA	8,672.82	1,305.26	9,978.08	1,364.93	8,613.15
- 728	AUXILIAR DE INTENDENCIA	8,672.82	1,804.24	10,477.06	1,474.16	9,002.90
- 729	AUXILIAR ADMINISTRATIVO	8,672.82	569.28	9,242.10	1,201.80	8,040.30
- 123	PROFESIONAL EJECUTIVO	13,000.00	1,500.46	14,500.46	2,192.71	12,307.75
- 145	PROFESIONAL EJECUTIVO	13,000.00	1,500.46	14,500.46	2,192.71	12,307.75
- 146	PROFESIONAL EJECUTIVO	13,000.00	1,500.46	14,500.46	2,192.71	12,307.75
- 147	PROFESIONAL EJECUTIVO	13,000.00	1,500.46	14,500.46	2,192.71	12,307.75
- 231	CONDUCTOR A	9,228.14	797.66	10,025.80	1,274.21	8,751.59
- 368	PROFESIONAL	9,228.14	797.66	10,025.80	1,274.21	8,751.59



	EJECUTIVO A	4		80		9
- 369	PROFESIONAL EJECUTIVO A	9,228.1 4	797.66	10,025. 80	1,274.21	8,751.5 9
- 371	PROFESIONAL EJECUTIVO A	9,228.1 4	797.66	10,025. 80	1,274.21	8,751.5 9
- 196	PROFESIONAL EJECUTIVO B	7,476.4 2	570.62	8,047.0 4	946.98	7,100.0 6
- 200	AUXILIAR EJECUTIVO	7,476.4 2	570.62	8,047.0 4	946.98	7,100.0 6
- 267	AUXILIAR EJECUTIVO	7,476.4 2	570.62	8,047.0 4	946.98	7,100.0 6
- 482	INTENDENTE D	6,438.1 8	207.46	6,645.6 4	527.91	6,117.7 3
- 357	DIRECTOR GENERAL DE PROYECTOS Y POLÍTICAS PUBLICAS	45,000. 00	9,666.14	54,666. 14	11,890.3 1	42,775. 83
- 709	DIRECTOR DE PROTOCOLOS Y PROYECTOS DE INVERSIÓN	18,000. 02	2,568.46	20,568. 48	3,552.94	17,015. 54
- 124	PROFESIONAL EJECUTIVO	13,000. 00	1,500.46	14,500. 46	2,192.71	12,307. 75



- 148	PROFESIONAL EJECUTIVO	13,000. 00	1,500.46	14,500. 46	2,192.71	12,307. 75
- 197	AUXILIAR EJECUTIVO	7,476.4 2	570.62	8,047.0 4	946.98	7,100.0 6
- 189	DIRECTOR GENERAL DE COORDINACIÓN Y SUPERVISIÓN	45,000. 00	9,666.14	54,666. 14	11,890.3 1	42,775. 83
- 517	DIRECTOR DE ANÁLISIS Y EVALUACIÓN DE LOS PROGRAMAS	18,000. 02	2,568.46	20,568. 48	3,552.94	17,015. 54
- 710	DIRECTOR DE PROGRAMAS Y PROYECTOS	18,000. 02	2,568.46	20,568. 48	3,552.94	17,015. 54
- 102	ANALISTA	8,672.8 2	1,567.24	10,240. 06	1,419.30	8,820.7 6
- 726	SECRETARIA DE SUBDIRECTOR	8,672.8 2	1,554.74	10,227. 56	1,419.30	8,808.2 6
- 149	PROFESIONAL EJECUTIVO	13,000. 00	1,500.46	14,500. 46	2,192.71	12,307. 75
- 190	DIRECTOR GENERAL DE VINCULACIÓN Y PARTICIPACIÓN SO	45,000. 00	9,666.14	54,666. 14	11,890.3 1	42,775. 83



- 711	DIRECTOR DE VINCULACIÓN SECTORIAL	18,000.02	2,568.46	20,568.48	3,552.94	17,015.54
- 527	SUBDIRECTOR DE MONITOREO DE PROCESOS DE MEJORA CON	12,000.00	1,286.84	13,286.84	1,926.29	11,360.55
- 725	AUXILIAR DE ANALISTA	8,672.82	2,055.76	10,728.58	1,533.32	9,195.26
- 10	SECRETARIO DE ADMINISTRACIÓN	70,000.00	17,487.78	87,487.78	20,334.23	67,153.55
- 281	SECRETARIO TÉCNICO	45,000.00	9,666.14	54,666.14	11,890.31	42,775.83
- 190	ENLACE JURÍDICO	29,000.00	5,028.14	34,028.14	6,643.58	27,384.56
- 369	PROFESIONISTA B	22,000.00	3,422.84	25,422.84	4,636.09	20,786.75
- 679	PROFESIONISTA B	15,000.00	1,927.64	16,927.64	2,740.58	14,187.06
- 122	TÉCNICO PROFESIONAL	15,000.00	1,927.64	16,927.64	2,738.65	14,188.99
- 410	JEFE DE DEPARTAMENTO DE ANÁLISIS Y	10,000.00	923.18	10,923.18	1,445.86	9,477.32



	SEGUIMIENTO DE					
- 422	JEFE DE DEPARTAMENTO DE ANÁLISIS Y SEGUIMIENTO DE	12,000.00	1,286.84	13,286.84	1,923.91	11,362.93
- 190	JEFE DE SECCIÓN	10,321.26	8,132.80	18,454.06	3,319.22	15,134.84
- 87	SECRETARIA B	9,421.64	1,792.62	11,214.26	1,648.63	9,565.63
- 956	AUXILIAR DE CONTABILIDAD	8,672.82	818.78	9,491.60	1,256.18	8,235.42
- 960	AUXILIAR ADMINISTRATIVO	8,672.82	3,013.76	11,686.58	1,710.41	9,976.17
- 964	MECANÓGRAFA	8,672.82	3,828.38	12,501.20	1,840.21	10,660.99
- 325	PROFESIONAL EJECUTIVO E	5,402.54	54.30	5,456.84	320.67	5,136.17
- 92	DIRECTOR GENERAL DE RECURSOS HUMANOS	42,000.00	8,766.14	50,766.14	10,818.74	39,947.40
- 27	DIRECTOR OPERATIVO	22,000.00	3,422.84	25,422.84	4,636.09	20,786.75



- 28	DIRECTOR DE PRESTACIONES Y SALUD EN EL TRABAJO	20,000.00	2,995.64	22,995.64	4,094.51	18,901.13
- 199	DIRECTOR DEL JARDÍN DE NIÑOS MARÍA ANTONIETA ESTRA	15,999.42	2,141.12	18,140.54	3,011.21	15,129.33
- 210	SUBDIRECTOR DE ATENCIÓN MEDICA	14,000.00	1,714.04	15,714.04	2,467.86	13,246.18
- 211	SUBDIRECTOR DE SERVICIOS E INFORMACIÓN	15,500.00	2,034.44	17,534.44	2,874.04	14,660.40
- 531	SUBDIRECTOR DE PROCESAMIENTO DE NOMINAS	15,000.00	1,927.64	16,927.64	2,738.65	14,188.99
- 687	SUBDIRECTOR DE SEGUIMIENTO	17,000.00	2,354.84	19,354.84	3,280.22	16,074.62
- 398	JEFE DE DEPARTAMENTO DE GESTIÓN DE NÓMINA EVENTUAL	11,600.00	1,209.90	12,809.90	1,824.08	10,985.82
- 399	JEFE DE DEPARTAMENTO DE SOPORTE DE	11,600.00	1,209.90	12,809.90	1,824.08	10,985.82



	NOMINA					
- 403	JEFE DE DEPARTAMENTO DE PROCESAMIENTO SUA-IMSS	11,000.00	1,102.38	12,102.38	1,682.24	10,420.14
107 - 3	JEFE DE DEPARTAMENTO DE GESTIÓN DE PRESTACIONES A	10,000.00	923.18	10,923.18	1,445.86	9,477.32
107 - 4	JEFE DE DEPARTAMENTO DE CONCILIACIÓN DE NOMINA	11,000.00	1,102.38	12,102.38	1,682.24	10,420.14
119 - 5	JEFE DE DEPARTAMENTO DE GESTIÓN DE NOMINA	11,600.00	1,686.84	13,286.84	1,923.91	11,362.93
123 - 5	AUXILIAR ADMINISTRATIVO	11,000.00	1,102.38	12,102.38	1,682.24	10,420.14
128 - 2	AUXILIAR TÉCNICO	12,000.00	1,286.84	13,286.84	1,923.91	11,362.93
128 - 3	AUXILIAR TÉCNICO	8,000.00	627.60	8,627.60	1,035.90	7,591.70
- 41	ANALISTA TÉCNICO	11,486.00	1,844.24	13,330.24	2,237.32	11,092.92



		02		26		94
- 42	ANALISTA TÉCNICO	11,486. 02	3,781.04	15,267. 06	2,644.09	12,622. 97
- 106	JEFE DE UNIDAD C	11,486. 02	2,838.44	14,324. 46	2,440.71	11,883. 75
- 107	JEFE DE SECCIÓN C	11,486. 02	2,508.14	13,994. 16	2,389.78	11,604. 38
- 53	JEFE DE UNIDAD	10,321. 26	1,518.68	11,839. 94	1,801.07	10,038. 87
- 82	JEFE DE SECCIÓN	10,321. 26	1,832.78	12,154. 04	1,917.03	10,237. 01
- 84	JEFE DE UNIDAD	10,321. 26	2,376.96	12,698. 22	2,036.65	10,661. 57
- 89	JEFE DE UNIDAD	10,321. 26	2,906.80	13,228. 06	2,058.25	11,169. 81
- 160	JEFE DE UNIDAD	10,321. 26	1,926.98	12,248. 24	1,929.96	10,318. 28
- 165	JEFE DE UNIDAD	10,321. 26	1,926.98	12,248. 24	1,929.96	10,318. 28
- 184	JEFE DE SECCIÓN	10,321. 26	1,832.78	12,154. 04	1,917.03	10,237. 01
- 185	JEFE DE SECCIÓN	10,321.	1,518.68	11,839.	1,801.07	10,038.



		26		94		87
- 186	JEFE DE SECCIÓN	10,321.26	1,832.78	12,154.04	1,917.03	10,237.01
- 187	JEFE DE SECCIÓN	10,321.26	2,077.26	12,398.52	1,981.40	10,417.12
- 191	JEFE DE SECCIÓN	10,321.26	2,338.82	12,660.08	1,971.78	10,688.30
- 200	JEFE DE SECCIÓN	10,321.26	1,832.78	12,154.04	1,917.03	10,237.01
- 205	JEFE DE SECCIÓN	10,321.26	1,518.68	11,839.94	1,801.07	10,038.87
- 235	JEFE DE OFICINA	10,321.26	1,976.42	12,297.68	1,884.92	10,412.76
- 19	OFICIAL DE MANTENIMIENTO	9,421.64	2,046.80	11,468.44	1,707.19	9,761.25
- 71	ANALISTA ESPECIALIZADO	9,421.64	1,302.30	10,723.94	1,531.52	9,192.42
- 72	ANALISTA ESPECIALIZADO	9,421.64	804.98	10,226.62	1,418.77	8,807.85
- 75	ANALISTA ESPECIALIZADO	9,421.64	1,519.78	10,941.42	1,590.08	9,351.34
- 76	ANALISTA	9,421.64	805.00	10,226.62	1,418.77	8,807.85



	ESPECIALIZADO	4		64		7
- 79	ANALISTA ESPECIALIZADO	9,421.6 4	3,401.20	12,822. 84	1,967.15	10,855. 69
- 81	ANALISTA ESPECIALIZADO	9,421.6 4	804.98	10,226. 62	1,418.77	8,807.8 5
- 82	ANALISTA TÉCNICO	9,421.6 4	1,545.74	10,967. 38	1,590.08	9,377.3 0
- 83	ADMINISTRATIVO	9,421.6 4	1,302.30	10,723. 94	1,531.52	9,192.4 2
- 164	ANALISTA ESPECIALIZADO	9,421.6 4	1,298.80	10,720. 44	1,531.52	9,188.9 2
- 165	ANALISTA ESPECIALIZADO	9,421.6 4	804.98	10,226. 62	1,418.77	8,807.8 5
- 167	ENFERMERA	9,421.6 4	1,302.30	10,723. 94	1,531.52	9,192.4 2
- 168	AUXILIAR ADMINISTRATIVO	9,421.6 4	1,777.76	11,199. 40	1,648.63	9,550.7 7
- 120	ADMINISTRATIVO ESPECIALIZADO	8,672.8 2	1,950.74	10,623. 56	1,470.82	9,152.7 4
- 126	ADMINISTRATIVO	8,672.8 2	569.28	9,242.1 0	1,201.80	8,040.3 0
- 127	AUXILIAR	8,672.8	569.28	9,242.1	1,201.80	8,040.3



	ADMINISTRATIVO	2		0		0
- 219	ADMINISTRATIVO	8,672.8 2	1,554.74	10,227. 56	1,419.30	8,808.2 6
- 220	PROFESOR DE ENSEÑANZA MUSICAL	8,672.8 2	569.28	9,242.1 0	1,201.80	8,040.3 0
- 222	AUXILIAR ADMINISTRATIVO	8,672.8 2	569.28	9,242.1 0	1,201.80	8,040.3 0
- 772	TAQUIMECANÓGRAF A	8,672.8 2	818.78	9,491.6 0	1,256.18	8,235.4 2
- 928	ASISTENTE EDUCATIVO	8,672.8 2	2,966.28	11,639. 10	1,710.55	9,928.5 5
- 929	ENCARGADA DE COCINA	8,672.8 2	1,804.24	10,477. 06	1,474.16	9,002.9 0
- 930	INTENDENTE	8,672.8 2	569.28	9,242.1 0	1,201.80	8,040.3 0
- 931	COORDINADORA PEDAGÓGICA	8,672.8 2	1,804.24	10,477. 06	1,474.16	9,002.9 0
- 932	EDUCADORA	8,672.8 2	569.28	9,242.1 0	1,201.80	8,040.3 0
- 933	EDUCADORA	8,672.8 2	818.78	9,491.6 0	1,256.18	8,235.4 2



- 942	SECRETARIA	8,672.8 2	569.28	9,242.1 0	1,201.80	8,040.3 0
- 943	AUXILIAR ADMINISTRATIVO	8,672.8 2	818.78	9,491.6 0	1,256.18	8,235.4 2
- 965	AUXILIAR ADMINISTRATIVO	8,672.8 2	836.28	9,509.1 0	1,256.18	8,252.9 2
- 966	AUXILIAR DE INTENDENCIA	8,672.8 2	1,804.24	10,477. 06	1,474.16	9,002.9 0
- 968	ASISTENTE EDUCATIVO	8,672.8 2	836.28	9,509.1 0	1,256.18	8,252.9 2
- 969	ASISTENTE EDUCATIVO	8,672.8 2	1,269.28	9,942.1 0	1,353.83	8,588.2 7
- 970	EDUCADORA	8,672.8 2	569.28	9,242.1 0	1,201.80	8,040.3 0
- 971	PROFESORA DE INGLES	8,672.8 2	1,305.26	9,978.0 8	1,364.93	8,613.1 5
- 972	AUXILIAR DE COCINA	8,672.8 2	1,804.24	10,477. 06	1,474.16	9,002.9 0
- 973	EDUCADORA	8,672.8 2	1,305.26	9,978.0 8	1,364.93	8,613.1 5
- 974	AUXILIAR ADMINISTRATIVO	8,672.8 2	818.78	9,491.6 0	1,256.18	8,235.4 2



- 975	ASISTENTE EDUCATIVO	8,672.8 2	1,804.24	10,477. 06	1,474.16	9,002.9 0
- 976	ENLACE ADMINISTRATIVO	8,672.8 2	569.28	9,242.1 0	1,201.80	8,040.3 0
- 977	ASISTENTE EDUCATIVO	8,672.8 2	1,804.24	10,477. 06	1,474.16	9,002.9 0
- 978	ASISTENTE EDUCATIVO	8,672.8 2	1,806.28	10,479. 10	1,474.16	9,004.9 4
- 979	ASISTENTE EDUCATIVO	8,672.8 2	1,554.74	10,227. 56	1,419.30	8,808.2 6
- 980	VIGILANTE	8,672.8 2	836.28	9,509.1 0	1,256.18	8,252.9 2
- 981	INTENDENTE	8,672.8 2	1,554.74	10,227. 56	1,419.30	8,808.2 6
- 982	ASISTENTE EDUCATIVO	8,672.8 2	1,305.26	9,978.0 8	1,364.93	8,613.1 5
- 983	ASISTENTE EDUCATIVO	8,672.8 2	1,804.24	10,477. 06	1,474.16	9,002.9 0
- 984	AUXILIAR ADMINISTRATIVO	8,672.8 2	818.78	9,491.6 0	1,256.18	8,235.4 2
- 985	MECANÓGRAFA	8,672.8 2	818.78	9,491.6 0	1,256.18	8,235.4 2



- 986	AUXILIAR ADMINISTRATIVO	8,672.8 2	569.28	9,242.1 0	1,201.80	8,040.3 0
- 987	AUXILIAR ADMINISTRATIVO	8,672.8 2	818.78	9,491.6 0	1,256.18	8,235.4 2
- 988	EDUCADORA	8,672.8 2	569.28	9,242.1 0	1,201.80	8,040.3 0
- 989	AUXILIAR ADMINISTRATIVO	8,672.8 2	1,305.26	9,978.0 8	1,364.93	8,613.1 5
- 990	AUXILIAR DE COCINA	8,672.8 2	569.28	9,242.1 0	1,201.80	8,040.3 0
- 991	AUXILIAR ADMINISTRATIVO	8,672.8 2	569.28	9,242.1 0	1,201.80	8,040.3 0
104 - 2	AUXILIAR ADMINISTRATIVO	8,672.8 2	2,649.60	11,322. 42	1,615.72	9,706.7 0
109 - 8	AUXILIAR ADMINISTRATIVO	8,672.8 2	2,085.76	10,758. 58	1,521.30	9,237.2 8
112 - 6	TRABAJADORA SOCIAL	8,672.8 2	569.28	9,242.1 0	1,201.80	8,040.3 0
151 - 6	AUXILIAR ADMINISTRATIVO	8,672.8 2	569.28	9,242.1 0	1,201.80	8,040.3 0
152 - 7	INTENDENTE	8,672.8 2	569.28	9,242.1 0	1,201.80	8,040.3 0



- 560	PROFESOR DE EDUCACIÓN FÍSICA	3,365.0 2	4,180.78	7,545.8 0	712.22	6,833.5 8
- 264	PROFESIONAL EJECUTIVO B	7,476.4 2	570.62	8,047.0 4	946.98	7,100.0 6
- 120	PROFESIONAL EJECUTIVO B	5,402.5 4	1,203.60	6,606.1 4	522.16	6,083.9 8
- 299	EDUCADORA	5,029.5 0	2,516.26	7,545.7 6	689.25	6,856.5 1
- 190	EDUCADORA	4,224.7 2	3,321.04	7,545.7 6	689.21	6,856.5 5
- 191	ASESOR ACADÉMICO	4,224.7 2	3,321.04	7,545.7 6	689.21	6,856.5 5
- 93	DIRECTOR GENERAL DE PROCESOS PARA LA ADJUDICACIÓN	45,000. 00	9,666.14	54,666. 14	11,890.3 1	42,775. 83
- 234	PROFESIONISTA A	25,000. 00	4,087.34	29,087. 34	5,474.03	23,613. 31
- 48	DIRECTOR DE ADQUISICIÓN DE BIENES Y SERVICIOS	20,000. 00	2,995.64	22,995. 64	4,094.51	18,901. 13
- 506	DIRECTOR DE LICITACIONES	22,000. 00	3,422.84	25,422. 84	4,636.09	20,786. 75



- 570	DIRECTOR DE CONCURSOS	22,000.00	3,422.84	25,422.84	4,636.09	20,786.75
- 217	SUBDIRECTOR DE LICITACIONES	13,000.00	1,500.44	14,500.44	2,197.07	12,303.37
- 218	SUBDIRECTOR DE ANÁLISIS	13,000.00	1,500.44	14,500.44	2,197.07	12,303.37
- 647	TÉCNICO PROFESIONAL	12,000.00	1,286.84	13,286.84	1,926.29	11,360.55
- 708	SUBDIRECTOR DE CONTRATACIÓN DE SERVICIOS	13,000.00	1,500.44	14,500.44	2,197.07	12,303.37
- 715	SUBDIRECTOR DE COMPRAS	13,000.00	1,500.44	14,500.44	2,197.07	12,303.37
- 406	JEFE DE DEPARTAMENTO JURÍDICO	12,000.00	1,286.84	13,286.84	1,923.91	11,362.93
- 409	JEFE DE DEPARTAMENTO DE REGISTRO DE REQUERIMIENTOS	12,000.00	1,286.84	13,286.84	1,923.91	11,362.93
- 9	AUXILIAR TÉCNICO	12,000.00	1,286.84	13,286.84	1,923.91	11,362.93
- 125	JEFE DE DEPARTAMENTO DE	8,000.00	627.60	8,627.60	1,035.90	7,591.70



0	PEDIDOS	0		0		0
- 193	JEFE DE SECCIÓN	10,321.26	2,254.66	12,575.92	1,981.40	10,594.52
- 194	JEFE DE SECCIÓN	10,321.26	1,832.78	12,154.04	1,917.03	10,237.01
- 225	JEFE DE SECCIÓN	10,321.26	3,547.18	13,868.44	2,321.20	11,547.24
- 189	ANALISTA ESPECIALIZADO	9,421.64	1,792.62	11,214.26	1,648.63	9,565.63
- 334	ADMINISTRATIVO	8,672.82	836.28	9,509.10	1,256.18	8,252.92
- 339	AUXILIAR ADMINISTRATIVO	8,672.82	1,554.74	10,227.56	1,419.30	8,808.26
- 340	AUXILIAR DE INTENDENCIA	8,672.82	569.28	9,242.10	1,201.80	8,040.30
- 344	AUXILIAR ADMINISTRATIVO	8,672.82	569.28	9,242.10	1,201.80	8,040.30
- 346	AUXILIAR ADMINISTRATIVO	8,672.82	1,806.28	10,479.10	1,474.16	9,004.94
- 347	AUXILIAR ADMINISTRATIVO	8,672.82	1,055.76	9,728.58	1,310.55	8,418.03
- 348	AUXILIAR	8,672.82	2,345.58	11,018.	1,602.90	9,415.5



	ADMINISTRATIVO	2		40		0
- 349	SECRETARIA DE JEFE DE DEPARTAMENTO	8,672.8 2	4,434.68	13,107. 50	2,003.52	11,103. 98
- 342	JEFE DE OFICINA	3,365.0 2	2,754.30	6,119.3 2	435.78	5,683.5 4
- 220	PROFESIONAL EJECUTIVO A	9,228.1 4	797.66	10,025. 80	1,274.21	8,751.5 9
- 333	PROFESIONAL EJECUTIVO A	9,228.1 4	4,058.70	13,286. 84	1,921.91	11,364. 93
- 334	PROFESIONAL EJECUTIVO A	9,228.1 4	4,058.70	13,286. 84	1,921.91	11,364. 93
- 249	PROFESIONAL EJECUTIVO B	7,476.4 2	6,717.96	14,194. 38	2,192.68	12,001. 70
- 128	JEFE DE OFICINA	3,260.8 2	1,000.00	4,260.8 2	206.70	4,054.1 2
- 95	DIRECTOR GENERAL DE PATRIMONIO	42,000. 00	8,766.14	50,766. 14	10,818.7 4	39,947. 40
- 49	DIRECTOR DE BIENES MUEBLES	18,500. 00	2,675.24	21,175. 24	3,688.33	17,486. 91
- 512	SUBDIRECTOR DE ALMACENES	15,000. 00	1,927.64	16,927. 64	2,738.65	14,188. 99



- 862	SUBDIRECTOR DE CONTROL DE BIENES MUEBLES	13,467.36	1,600.28	15,067.64	2,323.63	12,744.01
- 874	SUBDIRECTOR DE PROPIEDAD Y DERECHOS INTANGIBLES	15,000.00	1,927.64	16,927.64	2,738.65	14,188.99
- 888	SUBDIRECTOR DE REGULARIZACIÓN DEL PATRIMONIO INMOB	16,000.00	2,141.24	18,141.24	3,009.44	15,131.80
- 889	SUBDIRECTOR DE REGISTRO DEL PATRIMONIO INMOBILIARI	16,000.00	2,141.24	18,141.24	3,009.44	15,131.80
- 890	TÉCNICO PROFESIONAL	15,000.00	1,927.64	16,927.64	2,738.65	14,188.99
- 391	JEFE DE DEPARTAMENTO DE ENTREGA RECEPCIÓN	9,000.00	761.16	9,761.16	1,226.66	8,534.50
- 412	JEFE DE DEPARTAMENTO DE CONTROL DEL PATRIMONIO INM	10,000.00	923.18	10,923.18	1,445.86	9,477.32



- 976	AUXILIAR ADMINISTRATIVO	11,000.00	1,102.38	12,102.38	1,682.24	10,420.14
- 107 - 6	AUXILIAR ADMINISTRATIVO	7,000.00	268.60	7,268.60	620.10	6,648.50
- 146	JEFE DE SECCIÓN	10,321.26	2,010.18	12,331.44	1,917.03	10,414.41
- 195	JEFE DE UNIDAD	10,321.26	2,254.66	12,575.92	1,981.40	10,594.52
- 242	JEFE DE OFICINA	10,321.26	1,832.78	12,154.04	1,917.03	10,237.01
- 248	JEFE DE OFICINA	10,321.26	1,573.22	11,894.48	1,859.04	10,035.44
- 188	ANALISTA ESPECIALIZADO	9,421.64	1,530.86	10,952.50	1,590.08	9,362.42
- 119	ADMINISTRATIVO	8,672.82	1,806.28	10,479.10	1,474.16	9,004.94
- 221	ASISTENTE	8,672.82	569.28	9,242.10	1,201.80	8,040.30
- 261	AUXILIAR TÉCNICO	8,672.82	1,806.28	10,479.10	1,474.16	9,004.94
- 271	ADMINISTRATIVO	8,672.82	569.28	9,242.10	1,201.80	8,040.30



- 946	AUXILIAR ADMINISTRATIVO	8,672.8 2	1,816.74	10,489. 56	1,474.16	9,015.4 0
- 955	CAPTURISTA	8,672.8 2	818.78	9,491.6 0	1,256.18	8,235.4 2
103 - 5	AUXILIAR ADMINISTRATIVO	8,672.8 2	569.28	9,242.1 0	1,201.80	8,040.3 0
109 - 4	AUXILIAR ADMINISTRATIVO	8,672.8 2	569.28	9,242.1 0	1,201.80	8,040.3 0
109 - 9	ASISTENTE	8,672.8 2	569.28	9,242.1 0	1,201.80	8,040.3 0
110 - 4	AUXILIAR ADMINISTRATIVO	8,672.8 2	1,554.74	10,227. 56	1,419.30	8,808.2 6
110 - 5	AUXILIAR DE INTENDENCIA	8,672.8 2	1,305.26	9,978.0 8	1,364.93	8,613.1 5
110 - 6	AUXILIAR ADMINISTRATIVO	8,672.8 2	3,611.84	12,284. 66	1,942.47	10,342. 19
110 - 7	AUXILIAR ADMINISTRATIVO	8,672.8 2	1,317.76	9,990.5 8	1,364.93	8,625.6 5
110 - 8	AUXILIAR ADMINISTRATIVO	8,672.8 2	1,554.74	10,227. 56	1,419.30	8,808.2 6
110 - 9	AUXILIAR ADMINISTRATIVO	8,672.8 2	1,554.74	10,227. 56	1,419.30	8,808.2 6



111		8,672.8		10,477.		9,002.9
- 1	MENSAJERO	2	1,804.24	06	1,474.16	0
111	AUXILIAR	8,672.8		10,240.		8,820.7
- 2	ADMINISTRATIVO	2	1,567.24	06	1,419.30	6
111	AUXILIAR	8,672.8		10,154.		8,755.3
- 4	ADMINISTRATIVO	2	1,482.12	94	1,399.57	7
111	AUXILIAR	8,672.8		10,227.		8,808.2
- 5	ADMINISTRATIVO	2	1,554.74	56	1,419.30	6
111	AUXILIAR	8,672.8		10,477.		9,002.9
- 6	ADMINISTRATIVO	2	1,804.24	06	1,474.16	0
111	AUXILIAR	8,672.8		9,990.5		8,625.6
- 8	ADMINISTRATIVO	2	1,317.76	8	1,364.93	5
111	AUXILIAR	8,672.8		10,477.		9,002.9
- 9	ADMINISTRATIVO	2	1,804.24	06	1,474.16	0
112	AUXILIAR DE	8,672.8		10,240.		8,820.7
- 0	INVENTARIO	2	1,567.24	06	1,419.30	6
112	AUXILIAR	8,672.8		9,242.1		8,040.3
- 1	ADMINISTRATIVO	2	569.28	0	1,201.80	0
112	AUXILIAR	8,672.8		9,242.1		8,040.3
- 2	ADMINISTRATIVO	2	569.28	0	1,201.80	0
112	AUXILIAR	8,672.8		9,242.1		8,040.3
- 3	ADMINISTRATIVO	2	569.28	0	1,201.80	0



112	AUXILIAR	8,672.8		10,479.		9,004.9
- 4	ADMINISTRATIVO	2	1,806.28	10	1,474.16	4
- 295	INTENDENTE	4,514.3 0	0.00	4,514.3 0	239.70	4,274.6 0
- 239	REGISTRADOR	9,228.1 4	797.66	10,025. 80	1,274.21	8,751.5 9
- 678	PROFESIONAL EJECUTIVO H	4,224.7 2	1,894.58	6,119.3 0	416.81	5,702.4 9
- 132	PROFESIONAL EJECUTIVO D	3,260.8 2	2,858.48	6,119.3 0	416.76	5,702.5 4
- 133	AUXILIAR DE INTENDENCIA	3,260.8 2	0.00	3,260.8 2	174.41	3,086.4 1
- 94	DIRECTOR GENERAL DE SERVICIOS	45,000. 00	9,666.14	54,666. 14	11,890.3 1	42,775. 83
- 174	DIRECTOR DE SERVICIOS	22,000. 00	3,422.84	25,422. 84	4,636.09	20,786. 75
- 320	SUBDIRECTOR DE SEÑALAMIENTO DE INMUEBLES Y TALLERE	12,000. 00	1,286.84	13,286. 84	1,926.29	11,360. 55
- 834	SUBDIRECTOR DE CASA MORELOS Y CENTRO HISTÓRICO	12,000. 00	1,286.84	13,286. 84	1,926.29	11,360. 55



135 - 7	JEFE DE DEPARTAMENTO DE MANTENIMIENTO, SUPERVISIÓN	10,000.00	923.18	10,923.18	1,445.86	9,477.32
- 197	JEFE DE SECCIÓN	10,321.26	1,832.78	12,154.04	1,917.03	10,237.01
- 90	AUXILIAR DE ALMACÉN	9,421.64	2,286.44	11,708.08	1,765.74	9,942.34
- 190	ANALISTA ESPECIALIZADO	9,421.64	3,355.28	12,776.92	2,012.56	10,764.36
- 123	ADMINISTRATIVO ESPECIALIZADO	8,672.82	818.78	9,491.60	1,256.18	8,235.42
- 128	ADMINISTRATIVO ESPECIALIZADO	8,672.82	818.78	9,491.60	1,256.18	8,235.42
- 216	ADMINISTRATIVO	8,672.82	569.28	9,242.10	1,201.80	8,040.30
- 926	CHOFER B	8,672.82	569.28	9,242.10	1,201.80	8,040.30
- 934	AUXILIAR DE MANTENIMIENTO	8,672.82	569.28	9,242.10	1,201.80	8,040.30
- 935	CARPINTERO	8,672.82	569.28	9,242.10	1,201.80	8,040.30



- 936	MECÁNICO	8,672.8 2	3,320.72	11,993. 54	1,828.88	10,164. 66
- 938	PLOMERO	8,672.8 2	818.78	9,491.6 0	1,256.18	8,235.4 2
- 939	CHOFER G	8,672.8 2	2,505.60	11,178. 42	1,651.38	9,527.0 4
- 940	TÉCNICO EN SONIDO	8,672.8 2	2,287.14	10,959. 96	1,592.49	9,367.4 7
- 941	ELECTRICISTA	8,672.8 2	773.56	9,446.3 8	1,256.18	8,190.2 0
- 944	AUXILIAR DE MANTENIMIENTO	8,672.8 2	569.28	9,242.1 0	1,201.80	8,040.3 0
- 947	JEFE DE MANTENIMIENTO	8,672.8 2	569.28	9,242.1 0	1,201.80	8,040.3 0
- 949	SECRETARIA DE DIRECTOR GENERAL	8,672.8 2	2,998.82	11,671. 64	1,739.80	9,931.8 4
- 950	HERRERO	8,672.8 2	2,019.00	10,691. 82	1,533.32	9,158.5 0
- 951	AUXILIAR DE MANTENIMIENTO	8,672.8 2	836.28	9,509.1 0	1,256.18	8,252.9 2
- 952	AUXILIAR DE INTENDENCIA	8,672.8 2	569.28	9,242.1 0	1,201.80	8,040.3 0



- 953	AUXILIAR ADMINISTRATIVO	8,672.8 2	1,910.12	10,582. 94	1,484.78	9,098.1 6
- 996	VIGILANTE	8,672.8 2	1,781.32	10,454. 14	1,474.16	8,979.9 8
- 997	TÉCNICO EN SONIDO	8,672.8 2	569.28	9,242.1 0	1,201.80	8,040.3 0
- 999	AUXILIAR DE INTENDENCIA	8,672.8 2	569.28	9,242.1 0	1,201.80	8,040.3 0
100 - 0	AUXILIAR DE INTENDENCIA	8,672.8 2	569.28	9,242.1 0	1,201.80	8,040.3 0
100 - 1	AUXILIAR DE INTENDENCIA	8,672.8 2	1,068.26	9,741.0 8	1,310.55	8,430.5 3
100 - 2	AUXILIAR GENERAL B	8,672.8 2	1,554.74	10,227. 56	1,419.30	8,808.2 6
100 - 3	AUXILIAR DE INTENDENCIA	8,672.8 2	5,465.44	14,138. 26	2,216.57	11,921. 69
100 - 5	AUXILIAR DE INTENDENCIA	8,672.8 2	1,317.76	9,990.5 8	1,364.93	8,625.6 5
100 - 6	AUXILIAR DE INTENDENCIA	8,672.8 2	1,029.86	9,702.6 8	1,310.55	8,392.1 3
100 - 7	AUXILIAR DE INTENDENCIA	8,672.8 2	569.28	9,242.1 0	1,201.80	8,040.3 0



100	AUXILIAR DE	8,672.8		10,222.		8,803.4
- 8	INTENDENCIA	2	1,549.94	76	1,419.30	6
100	AUXILIAR	8,672.8		9,990.5		8,625.6
- 9	ADMINISTRATIVO	2	1,317.76	8	1,364.93	5
101	AUXILIAR DE	8,672.8		9,491.6		8,235.4
- 0	INTENDENCIA	2	818.78	0	1,256.18	2
101	AUXILIAR DE	8,672.8		9,242.1		8,040.3
- 1	INTENDENCIA	2	569.28	0	1,201.80	0
101	AUXILIAR	8,672.8		9,978.0		8,613.1
- 2	ADMINISTRATIVO	2	1,305.26	8	1,364.93	5
101	AUXILIAR DE	8,672.8		10,192.		8,773.5
- 4	INTENDENCIA	2	1,520.06	88	1,419.30	8
101	AUXILIAR DE	8,672.8		9,242.1		8,040.3
- 5	INTENDENCIA	2	569.28	0	1,201.80	0
101	AUXILIAR DE	8,672.8		10,728.		9,195.2
- 6	INTENDENCIA	2	2,055.76	58	1,533.32	6
101	AUXILIAR DE	8,672.8		9,242.1		8,040.3
- 7	INTENDENCIA	2	569.28	0	1,201.80	0
101	AUXILIAR DE	8,672.8		10,447.		8,973.0
- 8	INTENDENCIA	2	1,774.40	22	1,474.16	6
101		8,672.8		10,442.		8,968.2
- 9	VIGILANTE	2	1,769.56	38	1,474.16	2



102	AUXILIAR DE	8,672.8		10,728.		9,195.2
- 0	INTENDENCIA	2	2,055.76	58	1,533.32	6
102	AUXILIAR DE	8,672.8		9,242.1		8,040.3
- 1	INTENDENCIA	2	569.28	0	1,201.80	0
102	AUXILIAR DE	8,672.8		10,728.		9,195.2
- 4	INTENDENCIA	2	2,055.76	58	1,533.32	6
102	OFICIAL DE	8,672.8		9,242.1		8,040.3
- 6	MANTENIMIENTO	2	569.28	0	1,201.80	0
102		8,672.8		10,714.		9,180.9
- 7	ELECTRICISTA	2	2,041.40	22	1,533.32	0
102	OFICIAL DE	8,672.8		9,242.1		8,040.3
- 8	MANTENIMIENTO	2	569.28	0	1,201.80	0
103	AUXILIAR DE	8,672.8		10,695.		9,162.5
- 0	MANTENIMIENTO	2	2,023.02	84	1,533.32	2
103	AUXILIAR DE	8,672.8		9,741.0		8,430.5
- 1	INTENDENCIA	2	1,068.26	8	1,310.55	3
103	AUXILIAR	8,672.8		10,479.		9,004.9
- 2	ADMINISTRATIVO	2	1,806.28	10	1,474.16	4
103	AUXILIAR DE	8,672.8		9,741.0		8,430.5
- 3	INTENDENCIA	2	1,068.26	8	1,310.55	3
103	AUXILIAR DE	8,672.8		9,242.1		8,040.3
- 7	MANTENIMIENTO	2	569.28	0	1,201.80	0



103	AUXILIAR DE	8,672.8		10,988.		9,396.0
- 8	MANTENIMIENTO	2	2,315.72	54	1,592.49	5
103		8,672.8		10,477.		9,002.8
- 9	CHOFER H	2	1,804.22	04	1,474.16	8
104		8,672.8		9,242.1		8,040.3
- 3	CHOFER	2	569.28	0	1,201.80	0
104	AUXILIAR DE	8,672.8		9,479.0		8,222.9
- 4	MANTENIMIENTO	2	806.26	8	1,256.18	0
104	AUXILIAR DE	8,672.8		10,450.		8,976.5
- 5	MANTENIMIENTO	2	1,777.88	70	1,474.16	4
104	AUXILIAR DE	8,672.8		9,242.1		8,040.3
- 6	MANTENIMIENTO	2	569.28	0	1,201.80	0
104	AUXILIAR DE	8,672.8		9,242.1		8,040.3
- 7	MANTENIMIENTO	2	569.28	0	1,201.80	0
104	AUXILIAR DE	8,672.8		9,242.1		8,040.3
- 8	MANTENIMIENTO	2	569.28	0	1,201.80	0
104	AUXILIAR DE	8,672.8		10,227.		8,808.2
- 9	MANTENIMIENTO	2	1,554.74	56	1,419.30	6
105	AUXILIAR DE	8,672.8		9,242.1		8,040.3
- 1	MANTENIMIENTO	2	569.28	0	1,201.80	0
105	TÉCNICO EN	8,672.8		10,479.		9,004.9
- 2	MANTENIMIENTO B	2	1,806.28	10	1,474.16	4



105	TÉCNICO EN	8,672.8		10,446.		8,971.9
- 3	MANTENIMIENTO B	2	1,773.26	08	1,474.16	2
105	AUXILIAR DE	8,672.8		10,240.		8,820.7
- 5	MANTENIMIENTO	2	1,567.24	06	1,419.30	6
105		8,672.8		10,477.		9,002.9
- 6	JARDINERO	2	1,804.24	06	1,474.16	0
105	AUXILIAR	8,672.8		10,227.		8,808.2
- 8	ADMINISTRATIVO K	2	1,554.74	56	1,419.30	6
105	AUXILIAR DE	8,672.8		9,242.1		8,040.3
- 9	MANTENIMIENTO	2	569.28	0	1,201.80	0
106	AUXILIAR DE	8,672.8		10,227.		8,808.2
- 1	INTENDENCIA	2	1,554.74	56	1,419.30	6
106	AUXILIAR DE	8,672.8		9,242.1		8,040.3
- 2	INTENDENCIA	2	569.28	0	1,201.80	0
106		8,672.8		9,242.1		8,040.3
- 5	VIGILANTE	2	569.28	0	1,201.80	0
106		8,672.8		10,636.		9,103.4
- 7	CHOFER H	2	1,963.90	72	1,533.32	0
106		8,672.8		9,990.5		8,625.6
- 9	CHOFER	2	1,317.76	8	1,364.93	5
107		8,672.8		10,527.		8,994.3
- 0	VIGILANTE	2	1,854.88	70	1,533.32	8



107	AUXILIAR DE	8,672.8		10,479.		9,004.9
- 2	MANTENIMIENTO	2	1,806.28	10	1,474.16	4
107	AUXILIAR DE	8,672.8		10,660.		9,127.0
- 3	MANTENIMIENTO	2	1,987.56	38	1,533.32	6
107	AUXILIAR DE	8,672.8		9,942.1		8,588.2
- 4	MANTENIMIENTO	2	1,269.28	0	1,353.83	7
107	AUXILIAR DE	8,672.8		10,699.		9,165.9
- 5	MANTENIMIENTO	2	2,026.46	28	1,533.32	6
107	AUXILIAR DE	8,672.8		10,699.		9,165.9
- 6	MANTENIMIENTO	2	2,026.46	28	1,533.32	6
107	AUXILIAR DE	8,672.8		9,728.5		8,418.0
- 7	MANTENIMIENTO	2	1,055.76	8	1,310.55	3
107	AUXILIAR GENERAL	8,672.8		10,734.		9,201.3
- 8	B	2	2,061.84	66	1,533.32	4
107	AUXILIAR DE	8,672.8		9,242.1		8,040.3
- 9	MANTENIMIENTO	2	569.28	0	1,201.80	0
108	AUXILIAR DE	8,672.8		10,728.		9,195.2
- 0	MANTENIMIENTO	2	2,055.76	58	1,533.32	6
108	AUXILIAR DE	8,672.8		9,491.6		8,235.4
- 1	MANTENIMIENTO	2	818.78	0	1,256.18	2
108	AUXILIAR DE	8,672.8		9,242.1		8,040.3
- 2	MANTENIMIENTO	2	569.28	0	1,201.80	0



108	AUXILIAR DE	8,672.8		9,242.1		8,040.3
- 3	MANTENIMIENTO	2	569.28	0	1,201.80	0
108		8,672.8		10,655.		9,122.5
- 4	VIGILANTE	2	1,983.02	84	1,533.32	2
108	AUXILIAR	8,672.8		9,242.1		8,040.3
- 5	ADMINISTRATIVO	2	569.28	0	1,201.80	0
108	AUXILIAR	8,672.8		10,728.		9,195.2
- 6	ADMINISTRATIVO	2	2,055.76	58	1,533.32	6
108	AUXILIAR	8,672.8		10,699.		9,165.9
- 7	ADMINISTRATIVO K	2	2,026.46	28	1,533.32	6
108		8,672.8		10,739.		9,205.7
- 9	CHOFER	2	2,066.22	04	1,533.32	2
109		8,672.8		10,699.		9,165.9
- 0	CHOFER H	2	2,026.46	28	1,533.32	6
109	AUXILIAR	8,672.8		10,227.		8,808.2
- 1	ADMINISTRATIVO	2	1,554.74	56	1,419.30	6
109	AUXILIAR	8,672.8		11,189.		9,549.9
- 2	ADMINISTRATIVO	2	2,516.74	56	1,639.63	3
109	AUXILIAR DE	8,672.8		9,242.1		8,040.3
- 3	MANTENIMIENTO	2	569.28	0	1,201.80	0
109		8,672.8		10,883.		9,291.1
- 5	AUXILIAR TÉCNICO C	2	2,210.80	62	1,592.49	3



109	AUXILIAR DE	8,672.8		10,229.		8,810.3
- 6	TÉCNICO C	2	1,556.82	64	1,419.30	4
- 131	SUPERVISOR	7,476.4	570.62	8,047.0	946.98	7,100.0
		2		4		6
- 132	SUPERVISOR	7,476.4	570.62	8,047.0	946.98	7,100.0
		2		4		6
- 133	SUPERVISOR	7,476.4	570.62	8,047.0	946.98	7,100.0
		2		4		6
- 135	SUPERVISOR	7,476.4	570.62	8,047.0	946.98	7,100.0
		2		4		6
- 136	SUPERVISOR	7,476.4	570.62	8,047.0	946.98	7,100.0
		2		4		6
- 138	SUPERVISOR	7,476.4	570.62	8,047.0	946.98	7,100.0
		2		4		6
- 139	SUPERVISOR	7,476.4	570.62	8,047.0	946.98	7,100.0
		2		4		6
- 142	SUPERVISOR	7,476.4	570.62	8,047.0	946.98	7,100.0
		2		4		6
- 143	SUPERVISOR	7,476.4	570.62	8,047.0	946.98	7,100.0
		2		4		6
- 210	PROFESIONAL	7,476.4		13,286.		11,364.
	EJECUTIVO B	2	5,810.40	82	1,921.89	93



- 26	PROFESIONAL EJECUTIVO A	6,438.1 8	3,323.20	9,761.3 8	1,224.66	8,536.7 2
- 393	AUXILIAR DE MANTENIMIENTO	5,402.5 4	54.30	5,456.8 4	320.67	5,136.1 7
- 394	AUXILIAR DE MANTENIMIENTO	5,402.5 4	54.30	5,456.8 4	320.67	5,136.1 7
- 395	AUXILIAR DE MANTENIMIENTO	5,402.5 4	54.30	5,456.8 4	320.67	5,136.1 7
- 396	AUXILIAR DE MANTENIMIENTO	5,402.5 4	54.30	5,456.8 4	320.67	5,136.1 7
- 397	AUXILIAR DE MANTENIMIENTO	5,402.5 4	54.30	5,456.8 4	320.67	5,136.1 7
- 398	AUXILIAR DE MANTENIMIENTO	5,402.5 4	54.30	5,456.8 4	320.67	5,136.1 7
- 400	AUXILIAR DE MANTENIMIENTO	5,402.5 4	54.30	5,456.8 4	320.67	5,136.1 7
- 119	JEFE DE UNIDAD A	4,224.7 2	0.00	4,224.7 2	204.87	4,019.8 5
- 679	INTENDENTE H	4,224.7 2	0.00	4,224.7 2	204.87	4,019.8 5
- 96	DIRECTOR GENERAL DE DESARROLLO	42,000.00	8,766.14	50,766.14	10,818.74	39,947.40



	ORGANIZACIONAL					
- 104	DIRECTOR DE CALIDAD Y PROCESOS INSTITUCIONALES	20,000.00	2,995.64	22,995.64	4,094.51	18,901.13
- 341	SUBDIRECTOR DE CALIDAD Y SEGUIMIENTO	17,000.00	2,354.84	19,354.84	3,280.22	16,074.62
- 444	SUBDIRECTOR DE REGLAMENTOS ORGANIZACIONALES	17,000.00	2,354.84	19,354.84	3,280.22	16,074.62
- 692	SUBDIRECTOR DE ESTRUCTURAS ORGANIZACIONALES	17,000.00	2,354.84	19,354.84	3,280.22	16,074.62
- 751	AUXILIAR ADMINISTRATIVO	11,300.00	1,156.14	12,456.14	1,753.16	10,702.98
119 - 6	JEFE DE DEPARTAMENTO DE MANUALES ADMINISTRATIVOS	10,000.00	923.18	10,923.18	1,445.86	9,477.32
130 - 4	JEFE DE DEPARTAMENTO DE DESCRIPCIONES Y PERFILES D	12,000.00	1,286.84	13,286.84	1,923.91	11,362.93



- 199	ANALISTA ADMINISTRATIVO	10,321.26	2,254.66	12,575.92	1,981.40	10,594.52
- 88	TÉCNICO EN COMUNICACIÓN TELEFÓNICA	9,421.64	2,039.54	11,461.18	1,707.19	9,753.99
- 945	SECRETARIA DE SUBDIRECTOR	8,672.82	569.28	9,242.10	1,201.80	8,040.30
110 - 0	AUXILIAR DE ARCHIVO	8,672.82	569.28	9,242.10	1,201.80	8,040.30
110 - 1	AUXILIAR	8,672.82	2,928.70	11,601.52	1,710.55	9,890.97
112 - 5	AUXILIAR ADMINISTRATIVO	8,672.82	1,055.76	9,728.58	1,310.55	8,418.03
- 240	PROFESIONAL EJECUTIVO A	9,228.14	1,069.54	10,297.68	1,333.25	8,964.43
- 242	PROFESIONAL EJECUTIVO A	9,228.14	3,143.26	12,371.40	1,734.17	10,637.23
- 207	PROFESIONAL EJECUTIVO B	7,476.42	2,220.70	9,697.12	1,224.64	8,472.48
- 208	PROFESIONAL EJECUTIVO B	7,476.42	2,837.40	10,313.82	1,328.12	8,985.70
- 209	PROFESIONAL	7,476.42	2,094.20	9,570.62	1,224.64	8,345.98



	EJECUTIVO B	2		2		8
- 74	PROFESIONAL EJECUTIVO C	6,825.5 6	424.06	7,249.6 2	618.37	6,631.2 5
- 315	PROFESIONAL EJECUTIVO D	6,438.1 8	769.28	7,207.4 6	618.35	6,589.1 1
- 499	PROFESIONAL EJECUTIVO D	6,438.1 8	207.46	6,645.6 4	527.91	6,117.7 3
- 573	PROFESIONAL EJECUTIVO D	6,438.1 8	719.52	7,157.7 0	602.25	6,555.4 5
- 574	PROFESIONAL EJECUTIVO D	6,438.1 8	207.46	6,645.6 4	527.91	6,117.7 3
- 369	PROFESIONAL EJECUTIVO E	5,402.5 4	3,225.04	8,627.5 8	1,033.85	7,593.7 3
- 175	DIRECTOR GENERAL DE TECNOLOGÍAS DE LA INFORMACIÓN	40,000. 00	8,166.14	48,166. 14	10,104.3 7	38,061. 77
- 200	DIRECTOR DE TELECOMUNICACIONES Y SOPORTE A INFRAESTRUCTURAS	20,000. 00	2,995.64	22,995. 64	4,094.51	18,901. 13
- 242	DIRECTOR DE SOPORTE A DESARROLLOS	20,000. 00	2,995.64	22,995. 64	4,094.51	18,901. 13



- 459	SUBDIRECTOR DE ANÁLISIS Y MEJORAS DE SOPORTE	13,000.00	1,500.44	14,500.44	2,197.07	12,303.37
- 460	SUBDIRECTOR DE SERVICIOS ADMINISTRATIVOS	15,000.00	1,927.64	16,927.64	2,738.65	14,188.99
- 856	SUBDIRECTOR DE OPERACIONES DE COMUNICACIONES	15,000.00	1,927.64	16,927.64	2,738.65	14,188.99
- 825	JEFE DE DEPARTAMENTO DE SEGUIMIENTO A SOPORTES	8,000.00	627.60	8,627.60	1,035.90	7,591.70
130 - 7	JEFE DE DEPARTAMENTO DE ENLACE Y SEGUIMIENTO	10,000.00	923.18	10,923.18	1,445.86	9,477.32
- 34	JEFE DE UNIDAD	10,321.26	2,186.54	12,507.80	1,996.25	10,511.55
- 183	JEFE DE SECCIÓN	10,321.26	2,010.18	12,331.44	1,917.03	10,414.41
- 192	JEFE DE SECCIÓN	10,321.26	1,832.78	12,154.04	1,917.03	10,237.01



- 84	ALMACENISTA	9,421.6 4	2,286.44	11,708. 08	1,765.74	9,942.3 4
- 85	ANALISTA TÉCNICO	9,421.6 4	2,035.74	11,457. 38	1,707.19	9,750.1 9
- 86	ANALISTA	9,421.6 4	1,055.40	10,477. 04	1,472.97	9,004.0 7
- 246	AUXILIAR TÉCNICO	8,672.8 2	569.28	9,242.1 0	1,201.80	8,040.3 0
- 927	SECRETARIA	8,672.8 2	1,554.74	10,227. 56	1,419.30	8,808.2 6
- 992	AUXILIAR DE INTENDENCIA	8,672.8 2	1,554.74	10,227. 56	1,419.30	8,808.2 6
110 - 3	AUXILIAR ADMINISTRATIVO	8,672.8 2	569.28	9,242.1 0	1,201.80	8,040.3 0
111 - 3	RECEPCIONISTA	8,672.8 2	569.28	9,242.1 0	1,201.80	8,040.3 0
- 25	AUXILIAR TÉCNICO C SOPORTE TÉCNICO	7,476.4 2	570.62	8,047.0 4	946.98	7,100.0 6
- 497	AUXILIAR EJECUTIVO B EN SERVICIO DE TICKETS	6,438.1 8	207.46	6,645.6 4	527.91	6,117.7 3



- 498	AUXILIAR ADMINISTRATIVO E	6,438.1 8	207.46	6,645.6 4	527.91	6,117.7 3
- 500	AUXILIAR TÉCNICO SOPORTE TÉCNICO	6,438.1 8	207.46	6,645.6 4	527.91	6,117.7 3
- 501	AUXILIAR TÉCNICO SOPORTE TÉCNICO	6,438.1 8	207.46	6,645.6 4	527.91	6,117.7 3
- 502	AUXILIAR ADMINISTRATIVO E	6,438.1 8	207.46	6,645.6 4	527.91	6,117.7 3
- 382	AUXILIAR TÉCNICO SOPORTE TÉCNICO	5,402.5 4	54.30	5,456.8 4	320.67	5,136.1 7
- 91	DIRECTOR GENERAL DE GESTIÓN ADMINISTRATIVA INSTITU	42,000. 00	8,766.14	50,766. 14	10,818.7 4	39,947. 40
- 163	ENLACE FINANCIERO ADMINISTRATIVO	20,000. 00	2,995.64	22,995. 64	4,096.40	18,899. 24
- 511	TÉCNICO PROFESIONAL	16,000. 00	3,354.84	19,354. 84	3,280.22	16,074. 62
- 999	SUBDIRECTOR DE ADMINISTRACIÓN Y PAGO DE SERVICIOS	15,000. 00	1,927.64	16,927. 64	2,738.65	14,188. 99
- 109	TÉCNICO	15,000.	1,927.64	16,927.	2,738.65	14,188.



0	PROFESIONAL	00		64		99
- 407	AUXILIAR TÉCNICO	10,476. 42	1,008.56	11,484. 98	1,558.48	9,926.5 0
- 642	JEFE DE DEPARTAMENTO DE PLANEACIÓN Y PROYECTOS ESP	12,000. 00	1,286.84	13,286. 84	1,923.91	11,362. 93
- 111	ANALISTA TÉCNICO	11,486. 02	1,393.70	12,879. 72	2,102.52	10,777. 20
- 64	ANALISTA ADMINISTRATIVO	10,321. 26	1,274.20	11,595. 46	1,743.09	9,852.3 7
- 81	CHOFER C	10,321. 26	2,459.96	12,781. 22	2,077.49	10,703. 73
- 94	JEFE DE UNIDAD	10,321. 26	1,832.78	12,154. 04	1,917.03	10,237. 01
- 159	ANALISTA ADMINISTRATIVO	10,321. 26	1,518.68	11,839. 94	1,801.07	10,038. 87
- 161	JEFE DE UNIDAD	10,321. 26	2,191.24	12,512. 50	1,996.25	10,516. 25
- 180	SECRETARIA A	10,321. 26	4,171.12	14,492. 38	2,486.28	12,006. 10
- 182	JEFE DE SECCIÓN	10,321.	4,183.02	14,504.	2,456.59	12,047.



		26		28		69
- 198	JEFE DE SECCIÓN	10,321.26	2,996.92	13,318.18	2,185.80	11,132.38
- 77	ARCHIVISTA	9,421.64	558.10	9,979.74	1,364.96	8,614.78
- 186	ANALISTA ESPECIALIZADO	9,421.64	2,685.24	12,106.88	1,804.74	10,302.14
- 121	ADMINISTRATIVO ESPECIALIZADO	8,672.82	1,955.96	10,628.78	1,492.57	9,136.21
- 194	MECÁNICO	8,672.82	1,068.26	9,741.08	1,310.55	8,430.53
- 602	AUXILIAR	8,672.82	1,269.28	9,942.10	1,353.83	8,588.27
- 948	SECRETARIA DE SUBDIRECTOR	8,672.82	1,554.74	10,227.56	1,419.30	8,808.26
- 954	AUXILIAR DE CONTABILIDAD	8,672.82	1,345.44	10,018.26	1,353.83	8,664.43
- 957	ARCHIVISTA	8,672.82	818.78	9,491.60	1,256.18	8,235.42
- 958	ARCHIVISTA	8,672.82	818.78	9,491.60	1,256.18	8,235.42
- 961	SECRETARIA	8,672.82	4,138.98	12,811.80	1,949.47	10,862.80



	EJECUTIVA	2		80		33
- 962	AUXILIAR ADMINISTRATIVO	8,672.8 2	818.78	9,491.6 0	1,256.18	8,235.4 2
- 963	AUXILIAR ADMINISTRATIVO	8,672.8 2	1,317.76	9,990.5 8	1,364.93	8,625.6 5
- 993	AUXILIAR ADMINISTRATIVO	8,672.8 2	1,345.44	10,018. 26	1,353.83	8,664.4 3
103 - 4	AUXILIAR ADMINISTRATIVO	8,672.8 2	3,113.60	11,786. 42	1,710.27	10,076. 15
104 - 1	CHOFER	8,672.8 2	1,861.92	10,534. 74	1,462.58	9,072.1 6
105 - 4	CHOFER H	8,672.8 2	1,305.26	9,978.0 8	1,364.93	8,613.1 5
106 - 4	CHOFER H	8,672.8 2	569.28	9,242.1 0	1,201.80	8,040.3 0
109 - 7	MECÁNICO	8,672.8 2	1,567.24	10,240. 06	1,419.30	8,820.7 6
110 - 2	MECANÓGRAFA	8,672.8 2	5,946.80	14,619. 62	2,352.04	12,267. 58
- 97	CHOFER	3,131.5 0	3,345.60	6,477.1 0	506.65	5,970.4 5
- 314	PROFESIONAL	6,438.1	207.46	6,645.6	527.91	6,117.7



	EJECUTIVO D	8		4		3
- 316	PROFESIONAL EJECUTIVO D	6,438.1 8	207.46	6,645.6 4	527.91	6,117.7 3
- 202	MECÁNICO	5,402.5 4	54.30	5,456.8 4	320.67	5,136.1 7
- 207	PROFESIONAL EJECUTIVO E	5,402.5 4	3,955.58	9,358.1 2	1,149.15	8,208.9 7
135 - 7	ASESOR B	30,000. 00	5,643.58	35,643. 58	7,009.95	28,633. 63
- 224	COORDINADOR DE VINCULACIÓN Y CONTROL	26,000. 00	4,322.54	30,322. 54	5,766.42	24,556. 12
- 228	SECRETARIO PARTICULAR	24,000. 00	3,852.14	27,852. 14	5,181.64	22,670. 50
- 53	ASISTENTE A	18,000. 02	2,568.46	20,568. 48	3,552.94	17,015. 54
- 467	DIRECTOR DE CONTROL Y SEGUIMIENTO	18,000. 00	2,568.44	20,568. 44	3,552.94	17,015. 50
- 366	TÉCNICO PROFESIONAL EN CONTROL	10,000. 00	923.18	10,923. 18	1,448.24	9,474.9 4



- 443	SUBDIRECTOR DE CONTROL	15,000.00	1,927.64	16,927.64	2,738.65	14,188.99
121 - 8	PROFESIONAL TÉCNICO EN COMUNICACIÓN	15,000.00	1,927.64	16,927.64	2,738.65	14,188.99
- 181	ANALISTA	9,421.64	1,792.62	11,214.26	1,648.63	9,565.63
- 136	SECRETARIA	8,672.82	1,816.74	10,489.56	1,474.16	9,015.40
112 - 7	AUXILIAR	8,672.82	569.28	9,242.10	1,201.80	8,040.30
113 - 1	SECRETARIA	8,672.82	1,554.74	10,227.56	1,419.30	8,808.26
114 - 0	SECRETARIA	8,672.82	1,554.74	10,227.56	1,419.30	8,808.26
- 181	PROFESIONAL EJECUTIVO C	4,224.72	0.00	4,224.72	204.87	4,019.85
- 193	ENLACE FINANCIERO ADMINISTRATIVO	23,000.00	3,636.44	26,636.44	4,908.76	21,727.68
- 257	DIRECTOR FINANCIERO	18,000.02	2,568.46	20,568.48	3,552.94	17,015.54



- 543	PROFESIONISTA B	11,241.42	1,145.64	12,387.06	1,743.62	10,643.44
108 - 3	SUBDIRECTOR DE RECURSOS FEDERALES	10,075.00	936.62	11,011.62	1,465.97	9,545.65
- 439	AUXILIAR TÉCNICO	8,000.00	627.60	8,627.60	1,035.90	7,591.70
- 972	AUXILIAR TÉCNICO	8,000.00	627.60	8,627.60	1,035.90	7,591.70
- 105	CHOFER	9,421.64	2,035.74	11,457.38	1,707.19	9,750.19
- 107	SECRETARIA EJECUTIVA	9,421.64	2,039.54	11,461.18	1,707.19	9,753.99
- 163	ANALISTA	9,421.64	1,777.76	11,199.40	1,648.63	9,550.77
- 273	SECRETARIA	8,672.82	569.28	9,242.10	1,201.80	8,040.30
112 - 9	INTENDENTE	8,672.82	569.28	9,242.10	1,201.80	8,040.30
113 - 2	INTENDENTE	8,672.82	569.28	9,242.10	1,201.80	8,040.30
- 113	INTENDENTE	8,672.8	1,305.26	9,978.0	1,364.93	8,613.1



3		2		8		5
113		8,672.8		9,242.1		8,040.3
- 4	INTENDENTE	2	569.28	0	1,201.80	0
113		8,672.8		9,242.1		8,040.3
- 5	INTENDENTE	2	569.28	0	1,201.80	0
113		8,672.8		10,227.		8,808.2
- 6	AUXILIAR ANALISTA	2	1,554.74	56	1,419.30	6
113		8,672.8		9,978.0		8,613.1
- 7	AUXILIAR ANALISTA	2	1,305.26	8	1,364.93	5
113		8,672.8		9,978.0		8,613.1
- 8	AUXILIAR DE ANALISTA	2	1,305.26	8	1,364.93	5
113		8,672.8		9,242.1		8,040.3
- 9	AUXILIAR	2	569.28	0	1,201.80	0
133	DIRECTOR GENERAL DE SUPERVISIÓN Y AUDITORIA CENTRA	35,000.00		41,819.58		33,347.70
- 9			6,819.58		8,471.89	
- 328	DIRECTOR DE CONTROL INTERNO	22,000.00		25,422.84		20,786.75
- 329	CONTRALOR INTERNO DE OBRAS Y PROGRAMAS FEDERALES	18,000.00		20,568.44		17,015.50
			2,568.44		3,552.94	



- 20	SUBDIRECTOR DE INVESTIGACIÓN	13,000.00	1,500.44	14,500.44	2,197.07	12,303.37
- 239	SUBDIRECTOR DE INVESTIGACIÓN	13,000.02	1,500.46	14,500.48	2,197.08	12,303.40
- 240	SUBDIRECTOR DE INVESTIGACIÓN	15,000.00	1,927.64	16,927.64	2,738.65	14,188.99
- 375	SUBDIRECTOR DE ENTREGA RECEPCIÓN	10,000.00	923.18	10,923.18	1,448.24	9,474.94
- 585	TÉCNICO PROFESIONAL	8,708.76	714.56	9,423.32	1,165.79	8,257.53
- 625	TÉCNICO PROFESIONAL	13,000.02	1,500.46	14,500.48	2,197.08	12,303.40
- 627	TÉCNICO PROFESIONAL	8,708.76	714.56	9,423.32	1,165.79	8,257.53
101 - 5	SUBDIRECTOR DE AUDITORIA	13,000.02	1,500.46	14,500.48	2,197.08	12,303.40
108 - 2	SUBDIRECTOR DE ADQUISICIONES	10,000.00	923.18	10,923.18	1,448.24	9,474.94
- 211	AUXILIAR TÉCNICO	8,000.00	627.60	8,627.60	1,035.90	7,591.70
- 434	AUXILIAR TÉCNICO	10,000.00	923.18	10,923.18	1,445.86	9,477.32



	DE INVESTIGACIÓN	00		18		2
- 852	AUXILIAR TÉCNICO DE INVESTIGACIÓN	7,000.00	268.60	7,268.60	620.10	6,648.50
- 931	AUXILIAR TÉCNICO DE SOLVENTACIÓN	7,002.64	268.88	7,271.52	620.52	6,651.00
- 137 - 3	AUXILIAR TÉCNICO	8,000.00	627.60	8,627.60	1,035.90	7,591.70
- 103	ANALISTA	9,421.64	2,046.80	11,468.44	1,707.19	9,761.25
- 138	ANALISTA	8,672.82	569.28	9,242.10	1,201.80	8,040.30
- 248	AUXILIAR ANALISTA	8,672.82	569.28	9,242.10	1,201.80	8,040.30
- 112 - 8	MENSAJERO	8,672.82	1,055.76	9,728.58	1,310.55	8,418.03
- 133 - 2	DIRECTORA GENERAL DE SUPERVISIÓN Y AUDITORIA PARAE	35,000.00	6,819.58	41,819.58	8,471.89	33,347.70
- 622	COMISARIO PUBLICO	22,000.00	3,422.84	25,422.84	4,636.09	20,786.75
- 624	COMISARIO PUBLICO	22,000.00	3,422.84	25,422.84	4,636.09	20,786.75



		00		84		75
- 626	COMISARIO PUBLICO	20,000.00	2,995.64	22,995.64	4,094.51	18,901.13
- 627	COMISARIO PUBLICO	18,000.00	2,568.44	20,568.44	3,552.94	17,015.50
- 628	COMISARIO PUBLICO	20,000.00	2,995.64	22,995.64	4,094.51	18,901.13
- 629	COMISARIO PUBLICO	20,000.00	2,995.64	22,995.64	4,094.51	18,901.13
- 630	COMISARIO PUBLICO	20,000.00	2,995.64	22,995.64	4,094.51	18,901.13
- 631	COMISARIO PUBLICO	18,000.00	2,568.44	20,568.44	3,552.94	17,015.50
- 632	COMISARIO PUBLICO	18,000.00	2,568.44	20,568.44	3,552.94	17,015.50
- 633	COMISARIO PUBLICO	18,000.00	2,568.44	20,568.44	3,552.94	17,015.50
- 634	COMISARIO PUBLICO	18,000.00	2,568.44	20,568.44	3,552.94	17,015.50
- 635	COMISARIO PUBLICO	18,000.00	2,568.44	20,568.44	3,552.94	17,015.50
- 636	COMISARIO PUBLICO	18,000.00	2,568.44	20,568.44	3,552.94	17,015.50



		00		44		50
- 637	COMISARIO PUBLICO	18,000.02	2,568.46	20,568.48	3,552.94	17,015.54
- 638	COMISARIO PUBLICO	18,000.00	2,568.44	20,568.44	3,552.94	17,015.50
- 639	COMISARIO PUBLICO	18,000.00	2,568.44	20,568.44	3,552.94	17,015.50
- 776	TÉCNICO PROFESIONAL	13,000.02	1,500.46	14,500.48	2,197.08	12,303.40
- 778	TÉCNICO PROFESIONAL DE AUTOMATIZACIÓN	12,000.00	1,286.84	13,286.84	1,926.29	11,360.55
- 7	100 SUBDIRECTOR DE AUDITORIA	17,000.00	2,354.84	19,354.84	3,280.22	16,074.62
- 8	100 SUBDIRECTOR DE AUDITORIA	15,000.02	1,927.66	16,927.68	2,738.66	14,189.02
- 0	101 SUBDIRECTOR DE AUDITORIA	15,000.00	1,927.64	16,927.64	2,738.65	14,188.99
- 1	101 SUBDIRECTOR DE AUDITORIA	15,000.02	1,927.66	16,927.68	2,738.66	14,189.02
- 3	101 SUBDIRECTOR DE AUDITORIA	15,000.02	1,927.66	16,927.68	2,738.66	14,189.02



101 - 4	SUBDIRECTOR DE AUDITORIA	13,000. 02	1,500.46	14,500. 48	2,197.08	12,303. 40
101 - 6	SUBDIRECTOR DE AUDITORIA	8,708.7 6	8,497.84	17,206. 60	3,280.22	13,926. 38
101 - 7	SUBDIRECTOR DE AUDITORIA	13,000. 02	1,500.46	14,500. 48	2,197.08	12,303. 40
101 - 8	SUBDIRECTOR DE AUDITORIA	15,000. 00	1,927.64	16,927. 64	2,738.65	14,188. 99
101 - 9	SUBDIRECTOR DE AUDITORIA	13,000. 02	1,500.46	14,500. 48	2,197.08	12,303. 40
102 - 0	SUBDIRECTOR DE AUDITORIA	13,000. 02	1,500.46	14,500. 48	2,197.08	12,303. 40
102 - 1	SUBDIRECTOR DE AUDITORIA	13,000. 00	1,500.44	14,500. 44	2,197.07	12,303. 37
102 - 2	SUBDIRECTOR DE AUDITORIA	13,000. 02	1,500.46	14,500. 48	2,197.08	12,303. 40
131 - 0	JEFE DE DEPARTAMENTO DE AUDITORIA	12,000. 00	1,286.84	13,286. 84	1,923.91	11,362. 93
131 - 1	JEFE DE DEPARTAMENTO DE AUDITORIA	12,000. 00	1,286.84	13,286. 84	1,923.91	11,362. 93



131 - 2	JEFE DE DEPARTAMENTO DE AUDITORIA	12,000. 00	1,286.84	13,286. 84	1,923.91	11,362. 93
131 - 3	JEFE DE DEPARTAMENTO DE AUDITORIA	12,000. 00	1,286.84	13,286. 84	1,923.91	11,362. 93
131 - 4	JEFE DE DEPARTAMENTO DE AUDITORIA	10,000. 02	923.18	10,923. 20	1,445.86	9,477.3 4
131 - 5	JEFE DE DEPARTAMENTO DE AUDITORIA	10,000. 00	923.18	10,923. 18	1,445.86	9,477.3 2
131 - 6	JEFE DE DEPARTAMENTO DE AUDITORIA	10,000. 02	923.18	10,923. 20	1,445.86	9,477.3 4
131 - 7	JEFE DE DEPARTAMENTO DE AUDITORIA	10,000. 02	923.18	10,923. 20	1,445.86	9,477.3 4
131 - 8	JEFE DE DEPARTAMENTO DE AUDITORIA	10,000. 00	923.18	10,923. 18	1,445.86	9,477.3 2
131 - 9	JEFE DE DEPARTAMENTO DE AUDITORIA	10,000. 00	923.18	10,923. 18	1,445.86	9,477.3 2



132 - 0	JEFE DE DEPARTAMENTO DE AUDITORIA	8,000.0 0	627.60	8,627.6 0	1,035.90	7,591.7 0
132 - 1	JEFE DE DEPARTAMENTO DE AUDITORIA	10,000. 02	923.18	10,923. 20	1,445.86	9,477.3 4
132 - 3	JEFE DE DEPARTAMENTO DE AUDITORIA	10,000. 02	923.18	10,923. 20	1,445.86	9,477.3 4
132 - 4	JEFE DE DEPARTAMENTO DE AUDITORIA	10,000. 02	923.18	10,923. 20	1,445.86	9,477.3 4
132 - 5	JEFE DE DEPARTAMENTO DE AUDITORIA	10,000. 02	923.18	10,923. 20	1,445.86	9,477.3 4
132 - 8	JEFE DE DEPARTAMENTO DE AUDITORIA	8,000.0 2	627.60	8,627.6 2	1,035.90	7,591.7 2
132 - 9	JEFE DE DEPARTAMENTO DE AUDITORIA	8,000.0 2	627.60	8,627.6 2	1,035.90	7,591.7 2
133 - 0	JEFE DE DEPARTAMENTO DE AUDITORIA	8,000.0 2	627.60	8,627.6 2	1,035.90	7,591.7 2



- 202	ANALISTA	9,421.6 4	1,519.78	10,941. 42	1,590.08	9,351.3 4
132 - 5	DIRECTOR GENERAL JURÍDICO Y DE SITUACIÓN PATRIMONIO	26,474. 18	4,814.32	31,288. 50	5,979.04	25,309. 46
- 63	DIRECTOR DE ASUNTOS JURÍDICOS Y TRANSPARENCIA	18,000. 02	2,568.46	20,568. 48	3,552.94	17,015. 54
- 223	SUBDIRECTOR DE SITUACIÓN PATRIMONIAL	9,909.0 0	906.86	10,815. 86	1,426.73	9,389.1 3
- 444	AUXILIAR TÉCNICO	7,000.0 0	268.60	7,268.6 0	620.10	6,648.5 0
137 - 4	AUXILIAR TÉCNICO	8,000.0 0	627.60	8,627.6 0	1,035.90	7,591.7 0
- 106	ANALISTA	9,421.6 4	1,792.62	11,214. 26	1,648.63	9,565.6 3
114 - 1	SECRETARIA	8,672.8 2	1,305.26	9,978.0 8	1,364.93	8,613.1 5
- 101	DIRECTOR GENERAL DE RESPONSABILIDADE	30,000. 00	5,643.58	35,643. 58	7,009.95	28,633. 63



	S Y SANCIONES					
- 331	DIRECTOR DE PROCEDIMIENTOS Y REGISTRO DE SANCIONES	11,241.42	1,145.64	12,387.06	1,743.62	10,643.44
- 332	DIRECTOR DE PROCEDIMIENTOS Y MEDIOS DE IMPUGNACIÓN	14,000.00	1,714.04	15,714.04	2,469.79	13,244.25
- 435	AUXILIAR TÉCNICO	7,000.00	268.60	7,268.60	620.10	6,648.50
- 445	JEFE DE DEPARTAMENTO DE HABILITACIÓN	7,000.00	268.60	7,268.60	620.10	6,648.50
- 446	AUXILIAR TÉCNICO	7,000.00	268.60	7,268.60	620.10	6,648.50
- 831	AUXILIAR TÉCNICO	8,000.00	627.60	8,627.60	1,035.90	7,591.70
- 833	AUXILIAR TÉCNICO	8,000.00	627.60	8,627.60	1,035.90	7,591.70
- 104	ARCHIVISTA	9,421.64	1,792.62	11,214.26	1,648.63	9,565.63
- 137	AUXILIAR DE	8,672.8	569.28	9,242.1	1,201.80	8,040.3



	ANALISTA	2		0		0
- 140	SECRETARIA	8,672.8 2	569.28	9,242.1 0	1,201.80	8,040.3 0
- 100	DIRECTOR GENERAL DE PROGRAMAS Y CONTRALORÍA SOCIAL	29,000.00	5,408.38	34,408.38	6,717.56	27,690.82
- 190	DIRECTOR DE ANÁLISIS DE LA INVERSIÓN PÚBLICA	11,241.42	1,145.64	12,387.06	1,743.62	10,643.44
- 229	DIRECTOR DE CONTRALORÍA SOCIAL	11,241.42	1,145.64	12,387.06	1,743.62	10,643.44
- 440	JEFE DE DEPARTAMENTO DE CAPACITACIÓN Y CONTROL	7,000.00	268.60	7,268.60	620.10	6,648.50
- 443	JEFE DE DEPARTAMENTO DE CONTRALORÍA SOCIAL	7,000.00	268.60	7,268.60	620.10	6,648.50
- 202	ANALISTA ADMINISTRATIVO	10,321.26	2,077.26	12,398.52	1,981.40	10,417.12
- 113	SECRETARIA	8,672.8	818.78	9,491.6	1,256.18	8,235.4



0		2		0		2
114		8,672.8		11,903.		10,126.
- 2	AUXILIAR ANALISTA	2	3,230.46	28	1,776.79	49
- 27	SECRETARIO DE TURISMO Y CULTURA	70,000. 00	17,487.78	87,487. 78	20,334.2 3	67,153. 55
- 40	SECRETARIO PARTICULAR	24,000. 00	3,852.14	27,852. 14	5,181.64	22,670. 50
- 41	COORDINADOR DE EVENTOS TURÍSTICOS Y CULTURALES	29,000. 00	5,028.14	34,028. 14	6,643.58	27,384. 56
- 608	ASISTENTE A	20,000. 00	2,995.64	22,995. 64	4,094.51	18,901. 13
- 606	SUBDIRECTOR DE SEGUIMIENTO	12,000. 00	1,286.84	13,286. 84	1,926.29	11,360. 55
- 722	ASISTENTE B	13,000. 00	1,500.44	14,500. 44	2,197.07	12,303. 37
- 228	PROFESIONAL EJECUTIVO A	9,228.1 4	797.66	10,025. 80	1,274.21	8,751.5 9
- 325	CONDUCTOR A	9,228.1 4	797.66	10,025. 80	1,274.21	8,751.5 9



- 557	ANALISTA TÉCNICO B	4,224.72	0.00	4,224.72	204.87	4,019.85
134 - 4	SECRETARIO TÉCNICO	45,000.00	9,666.14	54,666.14	11,890.31	42,775.83
- 121	COORDINADOR DE PLANEACIÓN Y EVALUACIÓN	23,000.00	3,636.44	26,636.44	4,908.76	21,727.68
- 425	DIRECTOR DE PUBLICACIONES	18,000.00	2,568.44	20,568.44	3,552.94	17,015.50
- 609	DIRECTOR DE DISEÑO EDITORIAL	17,000.00	2,354.84	19,354.84	3,282.15	16,072.69
- 610	DIRECTOR DE PROMOCIÓN Y DIVULGACIÓN	17,000.00	2,354.84	19,354.84	3,282.15	16,072.69
- 650	DIRECTOR DEL CENTRO CULTURAL LOS CHOCOLATES	18,000.00	2,568.44	20,568.44	3,552.94	17,015.50
- 521	TÉCNICO PROFESIONAL	10,100.00	941.10	11,041.10	1,471.88	9,569.22
- 995	SUBDIRECTOR DE TEATROS	13,000.00	1,500.44	14,500.44	2,197.07	12,303.37
104 - 2	SUBDIRECTOR DE PLANEACIÓN Y	15,000.00	1,927.64	16,927.64	2,738.65	14,188.99



	OPERACIÓN					
- 979	AUXILIAR ADMINISTRATIVO	9,866.60	899.82	10,766.42	1,414.87	9,351.55
- 997	AUXILIAR TÉCNICO	8,000.00	627.60	8,627.60	1,035.90	7,591.70
105 - 3	AUXILIAR TÉCNICO	10,000.00	923.18	10,923.18	1,445.86	9,477.32
105 - 4	JEFE DE DEPARTAMENTO DE FOMENTO A LA CULTURA ESCRI	10,000.00	923.18	10,923.18	1,445.86	9,477.32
120 - 7	JEFE DE DEPARTAMENTO DE INFORMACIÓN	12,000.00	1,286.84	13,286.84	1,923.91	11,362.93
120 - 9	AUXILIAR ADMINISTRATIVO	11,358.54	1,166.62	12,525.16	1,767.00	10,758.16
121 - 2	AUXILIAR TÉCNICO	10,000.00	923.18	10,923.18	1,445.86	9,477.32
123 - 3	JEFE DE DEPARTAMENTO DE EVALUACIÓN	12,000.00	1,286.84	13,286.84	1,923.91	11,362.93
129 - 9	AUXILIAR TÉCNICO	11,424.00	1,178.36	12,602.36	1,782.47	10,819.89



130		10,000.		10,923.		9,477.3
- 0	AUXILIAR TÉCNICO	00	923.18	18	1,445.86	2
134		10,000.		10,923.		9,477.3
- 5	AUXILIAR TÉCNICO EN TUTORÍA B	00	923.18	18	1,445.86	2
134		10,000.		10,923.		9,477.3
- 6	AUXILIAR TÉCNICO EN LOGÍSTICA Y MONTAJE	00	923.18	18	1,445.86	2
134		10,000.		10,923.		9,477.3
- 7	JEFE DE DEPARTAMENTO DE SERVICIOS GENERALES	00	923.18	18	1,445.86	2
- 339	AUXILIAR DE VIGILANCIA	4,514.30	0.00	4,514.30	239.70	4,274.60
- 340	AUXILIAR DE VIGILANCIA	4,514.30	0.00	4,514.30	239.70	4,274.60
- 341	AUXILIAR DE VIGILANCIA	4,514.30	0.00	4,514.30	239.70	4,274.60
- 342	AUXILIAR DE INTENDENCIA	4,514.30	0.00	4,514.30	239.70	4,274.60
- 343	AUXILIAR DE INTENDENCIA	4,514.30	0.00	4,514.30	239.70	4,274.60
- 171	COORDINADOR A	9,228.14	2,079.26	11,307.40	1,520.88	9,786.52



- 98	PROFESIONAL EJECUTIVO B	7,476.4 2	570.62	8,047.0 4	946.98	7,100.0 6
- 106	PROFESIONAL EJECUTIVO B	7,476.4 2	570.62	8,047.0 4	946.98	7,100.0 6
- 545	AUXILIAR TÉCNICO EN DISEÑO GRAFICO	6,438.1 8	207.46	6,645.6 4	527.91	6,117.7 3
- 572	ASISTENTE SECRETARIAL	6,438.1 8	207.46	6,645.6 4	527.91	6,117.7 3
- 338	AUXILIAR ADMINISTRATIVO H	4,507.7 4	0.00	4,507.7 4	219.65	4,288.0 9
134 - 5	ENLACE FINANCIERO ADMINISTRATIVO	35,000. 00	6,819.58	41,819. 58	8,471.89	33,347. 70
- 544	DIRECTOR ADMINISTRATIVO	18,000. 00	2,568.44	20,568. 44	3,552.94	17,015. 50
- 545	DIRECTOR DE SERVICIOS GENERALES Y MANTENIMIENTO	18,000. 02	2,568.46	20,568. 48	3,552.94	17,015. 54
- 717	ASISTENTE B	8,708.7 6	714.56	9,423.3 2	1,165.79	8,257.5 3
- 792	AUXILIAR TÉCNICO	8,000.0 0	627.60	8,627.6 0	1,035.90	7,591.7 0



- 980	JEFE DE DEPARTAMENTO DE INFORMÁTICA	10,000.00	923.18	10,923.18	1,445.86	9,477.32
100 - 3	AUXILIAR ADMINISTRATIVO	5,575.36	73.10	5,648.46	350.25	5,298.21
101 - 0	AUXILIAR ADMINISTRATIVO	5,575.36	73.10	5,648.46	350.25	5,298.21
101 - 2	AUXILIAR TÉCNICO	5,575.36	73.10	5,648.46	350.25	5,298.21
101 - 4	AUXILIAR ADMINISTRATIVO	8,000.00	627.60	8,627.60	1,035.90	7,591.70
120 - 1	JEFE DE DEPARTAMENTO DE ANÁLISIS PRESUPUESTAL	10,000.00	923.18	10,923.18	1,445.86	9,477.32
120 - 2	JEFE DE DEPARTAMENTO CONTABLE ADMINISTRATIVO	10,000.00	923.18	10,923.18	1,445.86	9,477.32
120 - 3	JEFE DE DEPARTAMENTO DE RECURSOS MATERIALES	12,000.00	1,286.84	13,286.84	1,923.91	11,362.93
- 120	JEFE DE	12,000.00	1,286.84	13,286.84	1,923.91	11,362.93



4	DEPARTAMENTO DE SERVICIOS GENERALES	00		84		93
120		8,000.0		8,627.6		7,591.7
- 5	AUXILIAR TÉCNICO	0	627.60	0	1,035.90	0
121		8,000.0		8,627.6		7,591.7
- 8	AUXILIAR ADMINISTRATIVO	0	627.60	0	1,035.90	0
128		8,000.0		8,627.6		7,591.7
- 8	AUXILIAR TÉCNICO	0	627.60	0	1,035.90	0
108		8,672.8		9,990.5		8,625.6
- 8	CHOFER H	2	1,317.76	8	1,364.93	5
119		8,672.8		9,491.6		8,235.4
- 2	CHOFER	2	818.78	0	1,256.18	2
119		8,672.8		9,242.1		8,040.3
- 6	AUXILIAR DE INTENDENCIA	2	569.28	0	1,201.80	0
- 491	CHOFER	6,438.1 8	207.46	6,645.6 4	527.91	6,117.7 3
- 492	CHOFER	6,438.1 8	207.46	6,645.6 4	527.91	6,117.7 3
- 255	ANALISTA ESPECIALIZADO B	5,402.5 4	599.72	6,002.2 6	399.86	5,602.4 0
- 270	TÉCNICO	5,402.5	366.60	5,769.1	366.02	5,403.1



	ESPECIALIZADO C	4		4		2
- 345	ASISTENTE EJECUTIVO	5,402.5 4	54.30	5,456.8 4	320.67	5,136.1 7
- 347	CHOFER A	5,402.5 4	54.30	5,456.8 4	320.67	5,136.1 7
- 348	CHOFER A	5,402.5 4	54.30	5,456.8 4	320.67	5,136.1 7
- 349	CHOFER A	5,402.5 4	54.30	5,456.8 4	320.67	5,136.1 7
- 350	CHOFER A	5,402.5 4	54.30	5,456.8 4	320.67	5,136.1 7
- 352	CHOFER A	5,402.5 4	54.30	5,456.8 4	320.67	5,136.1 7
- 741	PROFESIONAL EJECUTIVO F	5,029.5 0	0.00	5,029.5 0	246.90	4,782.6 0
- 394	VELADOR	4,507.7 4	0.00	4,507.7 4	219.65	4,288.0 9
- 326	INTENDENTE K	3,433.0 0	0.00	3,433.0 0	178.28	3,254.7 2
- 344	INTENDENTE	3,433.0 0	0.00	3,433.0 0	178.28	3,254.7 2
- 356	INTENDENTE K	3,433.0	0.00	3,433.0	178.28	3,254.7



		0		0		2
- 361	VELADOR	3,433.00	0.00	3,433.00	178.28	3,254.72
134		35,000.00		41,819.58		33,347.70
- 6	ENLACE JURÍDICO		6,819.58		8,471.89	
- 471	DIRECTOR JURÍDICO	20,000.00	2,995.64	22,995.64	4,094.51	18,901.13
- 190	AUXILIAR TÉCNICO	12,000.00	1,286.84	13,286.84	1,923.91	11,362.93
128		10,000.00		10,923.18		9,477.32
- 5	AUXILIAR TÉCNICO		923.18		1,445.86	
120		8,672.82		9,242.10		8,040.30
- 0	SECRETARIA		569.28		1,201.80	
- 488	PROFESIONAL EJECUTIVO D	6,438.18	207.46	6,645.64	527.91	6,117.73
- 103	COORDINADOR DE DESARROLLO TURÍSTICO	50,000.00	11,371.40	61,371.40	13,728.95	47,642.45
- 325	DIRECTOR DE PROMOCIÓN	15,000.00	1,927.64	16,927.64	2,740.58	14,187.06
- 508	DIRECTOR DE MERCADOTECNIA	18,000.00	2,568.44	20,568.44	3,552.94	17,015.50



- 546	DIRECTOR DE INFRAESTRUCTURA TURÍSTICA Y CULTURAL	18,000.00	2,568.44	20,568.44	3,552.94	17,015.50
- 602	DIRECTOR DE INFRAESTRUCTURA Y EQUIPAMIENTO TURÍSTI	20,000.00	2,995.64	22,995.64	4,094.51	18,901.13
- 110	SUBDIRECTOR DE PLANEACIÓN TURÍSTICA	14,000.00	1,714.04	15,714.04	2,467.86	13,246.18
- 493	TÉCNICO PROFESIONAL DE DISEÑO URBANO Y ARQUITECTON	12,000.00	1,286.84	13,286.84	1,926.29	11,360.55
119 - 1	SECRETARIA DE JEFE DE DEPARTAMENTO	8,672.82	1,055.76	9,728.58	1,310.55	8,418.03
119 - 3	AUXILIAR DE INTENDENCIA	8,672.82	1,554.74	10,227.56	1,419.30	8,808.26
119 - 4	MENSAJERO	8,672.82	2,275.96	10,948.78	1,592.49	9,356.29
119 - 7	AUXILIAR ADMINISTRATIVO	8,672.82	2,055.76	10,728.58	1,533.32	9,195.26



119		8,672.8		9,491.6		8,235.4
- 8	SECRETARIA	2	818.78	0	1,256.18	2
119		8,672.8		10,477.		9,002.9
- 9	SECRETARIA	2	1,804.24	06	1,474.16	0
- 137	DIRECTOR GENERAL DE DESARROLLO DE PRODUCTOS TURÍST	30,000.00	5,643.58	35,643.58	7,009.95	28,633.63
- 420	TÉCNICO PROFESIONAL DE SEGMENTOS ESPECIALIZADOS	10,708.76	1,050.18	11,758.94	1,615.78	10,143.16
- 532	SUBDIRECTOR DE DESARROLLO DE PRODUCTOS	12,000.00	1,286.84	13,286.84	1,926.29	11,360.55
119	SECRETARIA DE JEFE DE DEPARTAMENTO	8,672.8		10,227.		8,808.2
- 5		2	1,554.74	56	1,419.30	6
- 230	DIRECTOR GENERAL DE COMPETITIVIDAD Y SERVICIOS TUR	30,000.00	5,643.58	35,643.58	7,009.95	28,633.63
- 111	DIRECTOR DE COMPETITIVIDAD TURÍSTICA	14,535.00	1,828.32	16,363.32	2,614.66	13,748.66
- 159	DIRECTOR DE	20,000.	2,995.64	22,995.	4,094.51	18,901.



	INNOVACIÓN Y CALIDAD TURÍSTICA	00		64		13
- 196	DIRECTOR DE REGULACIÓN TURÍSTICA	22,000.00	3,422.84	25,422.84	4,636.09	20,786.75
- 500	ASISTENTE B	11,291.24	1,154.56	12,445.80	1,753.47	10,692.33
- 128	AUXILIAR TÉCNICO	10,000.00	923.18	10,923.18	1,445.86	9,477.32
- 227	PROFESIONAL EJECUTIVO A	9,228.14	797.66	10,025.80	1,274.21	8,751.59
- 746	ANALISTA ESPECIALIZADO C	5,029.50	0.00	5,029.50	246.90	4,782.60
- 298	DIRECTOR GENERAL DE MUSEOS Y EXPOSICIONES	30,000.00	5,643.58	35,643.58	7,009.95	28,633.63
- 611	DIRECTOR DE EXPOSICIONES	18,000.00	2,568.44	20,568.44	3,552.94	17,015.50
- 612	DIRECTOR DEL CENTRO CULTURAL JARDÍN BORDA	18,000.00	2,568.44	20,568.44	3,552.94	17,015.50
- 996	SUBDIRECTOR DE EXPOSICIONES Y	13,000.00	1,500.44	14,500.44	2,197.07	12,303.37



	MUSEOS					
100		8,000.0		8,627.6		7,591.7
- 5	AUXILIAR TÉCNICO	0	627.60	0	1,035.90	0
106	AUXILIAR	8,000.0		8,627.6		7,591.7
- 1	ADMINISTRATIVO	0	627.60	0	1,035.90	0
120	JEFE DE DEPARTAMENTO DE MUSEOS Y EXPOSICIONES	8,000.0		8,627.6		7,591.7
- 6		0	627.60	0	1,035.90	0
122	JEFE DE DEPARTAMENTO DEL MUSEO CHINAMECA	8,000.0		8,627.6		7,591.7
- 6		0	627.60	0	1,035.90	0
122	JEFE DE DEPARTAMENTO DEL MUSEO DE TLALTIZAPAN	8,000.0		8,627.6		7,591.7
- 8		0	627.60	0	1,035.90	0
123	JEFE DE DEPARTAMENTO DE APOYO TÉCNICO A EXPOSICIÓN	10,000.00		10,923.18		9,477.32
- 1			923.18		1,445.86	
123	JEFE DE DEPARTAMENTO DEL MUSEO DE	8,000.0		8,627.6		7,591.7
- 2		0	627.60	0	1,035.90	0



	CUAUTLA					
- 131	ADMINISTRADOR DE RECURSOS A	6,438.18	281.78	6,719.96	538.70	6,181.26
- 496	JEFE DE MODULO	6,438.18	207.46	6,645.64	527.91	6,117.73
- 546	JEFE DE OFICINA	6,438.18	207.46	6,645.64	527.91	6,117.73
- 263	TÉCNICO ESPECIALIZADO A	5,402.54	54.30	5,456.84	320.67	5,136.17
- 265	JEFE DE OFICINA A	5,402.54	366.60	5,769.14	366.02	5,403.12
- 742	TÉCNICO ESPECIALIZADO D	5,029.50	0.00	5,029.50	246.90	4,782.60
- 319	TÉCNICO ESPECIALIZADO C	4,507.74	0.00	4,507.74	219.65	4,288.09
- 320	TÉCNICO ESPECIALIZADO E	4,507.74	0.00	4,507.74	219.65	4,288.09
- 322	TÉCNICO ESPECIALIZADO E	4,507.74	250.74	4,758.48	232.74	4,525.74
- 331	JEFE DE UNIDAD	4,507.74	0.00	4,507.74	219.65	4,288.09
- 505	VIGILANTE H	4,224.7	0.00	4,224.7	204.87	4,019.8



		2		2		5
- 507	VIGILANTE H	4,224.7 2	0.00	4,224.7 2	204.87	4,019.8 5
- 508	VIGILANTE H	4,224.7 2	0.00	4,224.7 2	204.87	4,019.8 5
- 509	VIGILANTE H	4,224.7 2	0.00	4,224.7 2	204.87	4,019.8 5
- 559	VIGILANTE H	4,224.7 2	0.00	4,224.7 2	204.87	4,019.8 5
- 670	VIGILANTE H	4,224.7 2	0.00	4,224.7 2	204.87	4,019.8 5
- 695	VIGILANTE H	4,224.7 2	0.00	4,224.7 2	204.87	4,019.8 5
- 696	VIGILANTE H	4,224.7 2	0.00	4,224.7 2	204.87	4,019.8 5
- 697	VIGILANTE H	4,224.7 2	0.00	4,224.7 2	204.87	4,019.8 5
- 698	VIGILANTE H	4,224.7 2	0.00	4,224.7 2	204.87	4,019.8 5
- 265	TÉCNICO ESPECIALIZADO G	3,433.0 0	0.00	3,433.0 0	178.28	3,254.7 2
- 276	VELADOR	3,433.0	120.16	3,553.1	180.98	3,372.1



		0		6		8
- 284	VELADOR	3,433.00	0.00	3,433.00	178.28	3,254.72
- 285	VIGILANTE I	3,433.00	0.00	3,433.00	178.28	3,254.72
- 287	VELADOR	3,433.00	0.00	3,433.00	178.28	3,254.72
- 288	VIGILANTE I	3,433.00	0.00	3,433.00	178.28	3,254.72
- 292	ANALISTA TÉCNICO C	3,433.00	0.00	3,433.00	178.28	3,254.72
- 299	VIGILANTE I	3,433.00	0.00	3,433.00	178.28	3,254.72
- 305	TÉCNICO ESPECIALIZADO E	3,433.00	0.00	3,433.00	178.28	3,254.72
- 306	TÉCNICO ESPECIALIZADO E	3,433.00	0.00	3,433.00	178.28	3,254.72
- 307	TÉCNICO ESPECIALIZADO E	3,433.00	0.00	3,433.00	178.28	3,254.72
- 308	TÉCNICO ESPECIALIZADO E	3,433.00	13.16	3,446.16	178.58	3,267.58
- 311	ANALISTA TÉCNICO	3,433.00	0.00	3,433.00	178.28	3,254.72



	C	0		0		2
- 322	VIGILANTE I	3,433.0 0	0.00	3,433.0 0	178.28	3,254.7 2
- 323	TÉCNICO ESPECIALIZADO G	3,433.0 0	0.00	3,433.0 0	178.28	3,254.7 2
- 334	VIGILANTE I	3,433.0 0	0.00	3,433.0 0	178.28	3,254.7 2
- 335	VELADOR	3,433.0 0	0.00	3,433.0 0	178.28	3,254.7 2
- 336	VELADOR	3,433.0 0	0.00	3,433.0 0	178.28	3,254.7 2
- 338	VELADOR	3,433.0 0	0.00	3,433.0 0	178.28	3,254.7 2
- 340	VELADOR	3,433.0 0	0.00	3,433.0 0	178.28	3,254.7 2
- 341	JARDINERO A	3,433.0 0	0.00	3,433.0 0	178.28	3,254.7 2
- 343	JARDINERO A	3,433.0 0	0.00	3,433.0 0	178.28	3,254.7 2
- 345	JARDINERO A	3,433.0 0	0.00	3,433.0 0	178.28	3,254.7 2
- 346	INTENDENTE K	3,433.0	0.00	3,433.0	178.28	3,254.7



		0		0		2
- 347	JARDINERO A	3,433.0 0	0.00	3,433.0 0	178.28	3,254.7 2
- 348	TÉCNICO ESPECIALIZADO G	3,433.0 0	0.00	3,433.0 0	178.28	3,254.7 2
- 349	JARDINERO A	3,433.0 0	0.00	3,433.0 0	178.28	3,254.7 2
- 351	INTENDENTE K	3,433.0 0	0.00	3,433.0 0	178.28	3,254.7 2
- 352	JARDINERO A	3,433.0 0	0.00	3,433.0 0	178.28	3,254.7 2
- 353	INTENDENTE K	3,433.0 0	0.00	3,433.0 0	178.28	3,254.7 2
- 354	INTENDENTE K	3,433.0 0	0.00	3,433.0 0	178.28	3,254.7 2
- 355	INTENDENTE K	3,433.0 0	0.00	3,433.0 0	178.28	3,254.7 2
- 358	JARDINERO A	3,433.0 0	0.00	3,433.0 0	178.28	3,254.7 2
- 359	VIGILANTE I	3,433.0 0	0.00	3,433.0 0	178.28	3,254.7 2
- 360	INTENDENTE K	3,433.0	0.00	3,433.0	178.28	3,254.7



		0		0		2
- 365	VIGILANTE I	3,433.0 0	0.00	3,433.0 0	178.28	3,254.7 2
- 368	TÉCNICO ESPECIALIZADO E	3,433.0 0	0.00	3,433.0 0	178.28	3,254.7 2
- 369	TÉCNICO ESPECIALIZADO E	3,433.0 0	0.00	3,433.0 0	178.28	3,254.7 2
- 371	ANALISTA TÉCNICO C	3,433.0 0	0.00	3,433.0 0	178.28	3,254.7 2
- 384	VELADOR	3,433.0 0	0.00	3,433.0 0	178.28	3,254.7 2
- 385	JARDINERO A	3,433.0 0	0.00	3,433.0 0	178.28	3,254.7 2
- 386	JARDINERO A	3,433.0 0	0.00	3,433.0 0	178.28	3,254.7 2
- 387	VIGILANTE I	3,433.0 0	0.00	3,433.0 0	178.28	3,254.7 2
- 389	VIGILANTE I	3,433.0 0	0.00	3,433.0 0	178.28	3,254.7 2
- 390	VIGILANTE I	3,433.0 0	0.00	3,433.0 0	178.28	3,254.7 2
- 391	JARDINERO A	3,433.0	0.00	3,433.0	178.28	3,254.7



		0		0		2
- 343	DIRECTOR GENERAL DE LA COMISIÓN DE FILMACIONES	30,000.00	5,643.58	35,643.58	7,009.95	28,633.63
- 860	SUBDIRECTOR DEL CINE MORELOS	15,000.00	1,927.64	16,927.64	2,738.65	14,188.99
106 - 0	AUXILIAR TÉCNICO	8,000.00	627.60	8,627.60	1,035.90	7,591.70
122 - 0	JEFE DE DEPARTAMENTO DE CINE CLUBES	12,000.00	1,286.84	13,286.84	1,923.91	11,362.93
122 - 1	JEFE DE DEPARTAMENTO DE CINE MÓVIL	11,999.60	1,286.76	13,286.36	1,923.80	11,362.56
- 379	AUXILIAR ADMINISTRATIVO F	5,402.54	54.30	5,456.84	320.67	5,136.17
- 335	AUXILIAR ADMINISTRATIVO H	4,507.74	0.00	4,507.74	219.65	4,288.09
- 360	TÉCNICO ESPECIALIZADO E	4,507.74	0.00	4,507.74	219.65	4,288.09
- 312	VELADOR	3,433.00	0.00	3,433.00	178.28	3,254.72



- 313	VELADOR	3,433.00	0.00	3,433.00	178.28	3,254.72
- 104	COORDINADOR DE FOMENTO CULTURAL	50,000.00	11,371.40	61,371.40	13,728.95	47,642.45
- 386	DIRECTOR DEL TEATRO OCAMPO	20,000.00	2,995.64	22,995.64	4,094.51	18,901.13
- 998	AUXILIAR TÉCNICO	5,575.36	73.10	5,648.46	350.25	5,298.21
- 100	AUXILIAR TÉCNICO	5,575.36	73.10	5,648.46	350.25	5,298.21
- 105	JEFE DE DEPARTAMENTO DE TRAMOYA	10,000.00	923.18	10,923.18	1,445.86	9,477.32
- 121	AUXILIAR ADMINISTRATIVO	10,000.00	923.18	10,923.18	1,445.86	9,477.32
- 225	TÉCNICO ESPECIALIZADO A	7,476.42	570.62	8,047.04	946.98	7,100.06
- 226	TÉCNICO ESPECIALIZADO A	7,476.42	570.62	8,047.04	946.98	7,100.06
- 264	TÉCNICO ESPECIALIZADO A	5,402.54	54.30	5,456.84	320.67	5,136.17



- 377	SECRETARIA	5,402.5 4	54.30	5,456.8 4	320.67	5,136.1 7
- 743	JEFE DE OFICINA B	5,029.5 0	0.00	5,029.5 0	246.90	4,782.6 0
- 321	TÉCNICO ESPECIALIZADO C	4,507.7 4	0.00	4,507.7 4	219.65	4,288.0 9
- 314	VELADOR	3,433.0 0	0.00	3,433.0 0	178.28	3,254.7 2
- 315	VELADOR	3,433.0 0	0.00	3,433.0 0	178.28	3,254.7 2
- 316	VELADOR	3,433.0 0	0.00	3,433.0 0	178.28	3,254.7 2
- 317	VELADOR	3,433.0 0	0.00	3,433.0 0	178.28	3,254.7 2
- 318	VIGILANTE	3,433.0 0	0.00	3,433.0 0	178.28	3,254.7 2
- 319	VIGILANTE	3,433.0 0	0.00	3,433.0 0	178.28	3,254.7 2
- 376	DIRECTOR GENERAL DE DESARROLLO CULTURAL COMUNITARIO	30,000. 00	5,643.58	35,643. 58	7,009.95	28,633. 63



- 499	SUBDIRECTOR DE DESARROLLO CULTURAL COMUNITARIO	14,500.00	1,820.84	16,320.84	2,603.26	13,717.58
- 858	TÉCNICO PROFESIONAL DE VINCULACIÓN CON MUNICIPIOS	16,058.72	2,153.80	18,212.52	3,025.34	15,187.18
- 994	SUBDIRECTOR DE CAPACITACIÓN CULTURAL	13,000.00	1,500.44	14,500.44	2,197.07	12,303.37
- 548	PROFESIONAL EJECUTIVO "A"	6,438.18	207.46	6,645.64	527.91	6,117.73
- 341	AUXILIAR ANALISTA B	5,402.54	599.72	6,002.26	399.86	5,602.40
105 - 5	AUXILIAR TÉCNICO	8,000.00	627.60	8,627.60	1,035.90	7,591.70
105 - 6	AUXILIAR TÉCNICO	8,000.00	627.60	8,627.60	1,035.90	7,591.70
- 293	DIRECTOR GENERAL DE MÚSICA Y FESTIVALES	35,000.00	6,819.58	41,819.58	8,471.89	33,347.70
- 726	ASISTENTE B	13,000.00	1,500.44	14,500.44	2,197.07	12,303.37



- 859	SUBDIRECTOR DE MÚSICA	15,000.00	1,927.64	16,927.64	2,738.65	14,188.99
- 993	ASISTENTE B	13,000.00	1,500.44	14,500.44	2,197.07	12,303.37
- 233	JEFE DE SECCIÓN	10,321.26	2,611.44	12,932.70	2,114.18	10,818.52
- 91	MÚSICO SOLISTA	9,421.64	2,035.74	11,457.38	1,707.19	9,750.19
- 92	MÚSICO SOLISTA	9,421.64	2,046.80	11,468.44	1,707.19	9,761.25
- 93	MÚSICO SOLISTA	9,421.64	2,039.54	11,461.18	1,707.19	9,753.99
- 94	MÚSICO SOLISTA	9,421.64	1,530.86	10,952.50	1,590.08	9,362.42
- 95	MÚSICO SOLISTA	9,421.64	2,269.38	11,691.02	1,765.74	9,925.28
- 96	MÚSICO SOLISTA	9,421.64	1,272.86	10,694.50	1,531.52	9,162.98
- 98	MÚSICO SOLISTA	9,421.64	2,286.44	11,708.08	1,765.74	9,942.34
- 99	MÚSICO SOLISTA	9,421.64	1,788.82	11,210.46	1,648.63	9,561.83



- 100	MÚSICO SOLISTA	9,421.6 4	2,293.70	11,715. 34	1,765.74	9,949.6 0
- 101	MÚSICO SOLISTA	9,421.6 4	2,293.70	11,715. 34	1,765.74	9,949.6 0
- 129	MÚSICO PRIMERA PLAZA	8,672.8 2	1,806.28	10,479. 10	1,474.16	9,004.9 4
- 130	MÚSICO PRIMERA PLAZA	8,672.8 2	2,055.76	10,728. 58	1,533.32	9,195.2 6
- 131	MÚSICO PRIMERA PLAZA	8,672.8 2	2,536.64	11,209. 46	1,651.66	9,557.8 0
- 132	MÚSICO PRIMERA PLAZA	8,672.8 2	1,804.24	10,477. 06	1,474.16	9,002.9 0
- 133	MÚSICO PRIMERA PLAZA	8,672.8 2	569.28	9,242.1 0	1,201.80	8,040.3 0
- 134	MÚSICO PRIMERA PLAZA	8,672.8 2	2,287.14	10,959. 96	1,592.49	9,367.4 7
- 135	MÚSICO PRIMERA PLAZA	8,672.8 2	1,554.74	10,227. 56	1,419.30	8,808.2 6
- 4	MÚSICO	8,672.8 2	2,055.76	10,728. 58	1,533.32	9,195.2 6
- 5	MÚSICO	8,672.8 2	569.28	9,242.1 0	1,201.80	8,040.3 0



124		8,672.8		10,477.		9,002.9
- 6	MÚSICO	2	1,804.24	06	1,474.16	0
124		8,672.8		9,242.1		8,040.3
- 7	MÚSICO	2	569.28	0	1,201.80	0
124		8,672.8		9,242.1		8,040.3
- 8	MÚSICO	2	569.28	0	1,201.80	0
124		8,672.8		9,978.0		8,613.1
- 9	MÚSICO	2	1,305.26	8	1,364.93	5
125		8,672.8		10,728.		9,195.2
- 0	MÚSICO	2	2,055.76	58	1,533.32	6
125		8,672.8		9,978.0		8,613.1
- 1	MÚSICO	2	1,305.26	8	1,364.93	5
125		8,672.8		10,699.		9,165.9
- 2	MÚSICO	2	2,026.46	28	1,533.32	6
125		8,672.8		9,242.1		8,040.3
- 3	MÚSICO	2	569.28	0	1,201.80	0
125		8,672.8		10,479.		9,004.9
- 4	MÚSICO	2	1,806.28	10	1,474.16	4
125		8,672.8		9,728.5		8,418.0
- 5	MÚSICO	2	1,055.76	8	1,310.55	3
125		8,672.8		9,728.5		8,418.0
- 6	MÚSICO	2	1,055.76	8	1,310.55	3



125		8,672.8		10,477.		9,002.9
- 7	MÚSICO	2	1,804.24	06	1,474.16	0
125		8,672.8		9,242.1		8,040.3
- 8	MÚSICO	2	569.28	0	1,201.80	0
125		8,672.8		9,242.1		8,040.3
- 9	CITA	2	569.28	0	1,201.80	0
126		8,672.8		9,242.1		8,040.3
- 0	MÚSICO C	2	569.28	0	1,201.80	0
126		8,672.8		9,978.0		8,613.1
- 1	MÚSICO C	2	1,305.26	8	1,364.93	5
126		8,672.8		9,728.5		8,418.0
- 2	MÚSICO C	2	1,055.76	8	1,310.55	3
126		8,672.8		10,240.		8,820.7
- 3	MÚSICO C	2	1,567.24	06	1,419.30	6
126		8,672.8		10,240.		8,820.7
- 4	MÚSICO C	2	1,567.24	06	1,419.30	6
- 739	TÉCNICO ESPECIALIZADO E	5,029.50	0.00	5,029.50	246.90	4,782.60
- 377	DIRECTOR GENERAL DE INICIACIÓN ARTÍSTICA Y PROYECT	30,000.00	5,643.58	35,643.58	7,009.95	28,633.63



- 719	SUBDIRECTOR DE DESARROLLO CULTURAL INFANTIL	13,000. 00	1,500.44	14,500. 44	2,197.07	12,303. 37
105 - 9	JEFE DE DEPARTAMENTO DE DESARROLLO CULTURAL LA VEC	8,000.0 0	627.60	8,627.6 0	1,035.90	7,591.7 0
121 - 6	JEFE DE DEPARTAMENTO DE ESCUELA DE INICIACIÓN ARTI	12,000. 00	1,286.84	13,286. 84	1,923.91	11,362. 93
121 - 7	AUXILIAR ADMINISTRATIVO	12,000. 00	1,286.84	13,286. 84	1,923.91	11,362. 93
- 248	AUXILIAR ADMINISTRATIVO F	5,402.5 4	2,913.20	8,315.7 4	1,033.44	7,282.3 0
- 249	AUXILIAR ADMINISTRATIVO F	5,402.5 4	599.72	6,002.2 6	399.86	5,602.4 0
- 392	TÉCNICO ESPECIALIZADO	4,507.7 4	0.00	4,507.7 4	219.65	4,288.0 9
- 694	VIGILANTE H	4,224.7 2	0.00	4,224.7 2	204.87	4,019.8 5
- 278	TÉCNICO ESPECIALIZADO E	3,433.0 0	400.00	3,833.0 0	187.28	3,645.7 2



- 324	TÉCNICO ESPECIALIZADO E	3,433.0 0	0.00	3,433.0 0	178.28	3,254.7 2
- 325	TÉCNICO ESPECIALIZADO E	3,433.0 0	0.00	3,433.0 0	178.28	3,254.7 2
- 327	TÉCNICO ESPECIALIZADO E	3,433.0 0	0.00	3,433.0 0	178.28	3,254.7 2
- 328	INTENDENTE	3,433.0 0	0.00	3,433.0 0	178.28	3,254.7 2
- 330	VELADOR	3,433.0 0	0.00	3,433.0 0	178.28	3,254.7 2
- 331	VELADOR	3,433.0 0	0.00	3,433.0 0	178.28	3,254.7 2
- 332	VELADOR	3,433.0 0	0.00	3,433.0 0	178.28	3,254.7 2
- 18	SECRETARIO DE DESARROLLO SOCIAL	70,000. 00	17,487.78	87,487. 78	20,334.2 3	67,153. 55
- 72	SECRETARIO PARTICULAR	22,998. 36	3,636.10	26,634. 46	4,908.32	21,726. 14
- 274	ENLACE JURÍDICO	18,000. 00	2,568.44	20,568. 44	3,552.94	17,015. 50
- 275	DIRECTOR DE LA UNIDAD	17,999.	2,568.32	20,567.	3,552.78	17,014.



	RESPONSABLE DE SOPORTE INFOR	42		74		96
- 683	DIRECTOR DE SEGUIMIENTO Y CONTROL DE PROCESOS INTE	20,000.42	2,995.74	22,996.16	4,094.63	18,901.53
106 - 0	TÉCNICO PROFESIONAL	15,000.00	1,927.64	16,927.64	2,738.65	14,188.99
- 912	AUXILIAR TÉCNICO	12,000.00	1,286.84	13,286.84	1,923.91	11,362.93
- 961	AUXILIAR TÉCNICO	7,999.36	627.52	8,626.88	1,035.79	7,591.09
110 - 9	AUXILIAR ADMINISTRATIVO	9,999.36	923.06	10,922.42	1,445.71	9,476.71
111 - 0	AUXILIAR TÉCNICO	8,000.36	627.64	8,628.00	1,035.96	7,592.04
- 573	INTENDENTE B	3,365.02	1,634.98	5,000.00	264.30	4,735.70
- 305	PROFESIONAL EJECUTIVO D	6,438.18	207.46	6,645.64	527.91	6,117.73
- 187	ENLACE FINANCIERO ADMINISTRATIVO	29,000.00	5,028.14	34,028.14	6,643.58	27,384.56



- 591	TÉCNICO PROFESIONAL	13,000. 00	1,500.44	14,500. 44	2,197.07	12,303. 37
- 617	TÉCNICO PROFESIONAL	13,000. 00	1,500.44	14,500. 44	2,197.07	12,303. 37
- 970	AUXILIAR TÉCNICO	10,000. 00	923.18	10,923. 18	1,445.86	9,477.3 2
120 - 3	AUXILIAR ADMINISTRATIVO	8,672.8 2	3,365.80	12,038. 62	1,887.77	10,150. 85
- 315	DIRECTOR GENERAL DE GESTIÓN SOCIAL Y ECONOMÍA SOLI	35,000. 00	6,819.58	41,819. 58	8,471.89	33,347. 70
- 252	DIRECTOR DE PROGRAMAS COMPLEMENTARIOS	22,000. 00	3,422.84	25,422. 84	4,636.09	20,786. 75
- 314	DIRECTOR DE GESTIÓN SOCIAL PARTICIPATIVA	22,000. 00	3,422.84	25,422. 84	4,636.09	20,786. 75
- 102	TÉCNICO PROFESIONAL	13,000. 00	1,500.44	14,500. 44	2,197.07	12,303. 37
- 678	TÉCNICO PROFESIONAL	13,000. 00	1,500.44	14,500. 44	2,197.07	12,303. 37
- 786	TÉCNICO PROFESIONAL	13,000. 00	1,500.44	14,500. 44	2,197.07	12,303. 37



- 788	TÉCNICO PROFESIONAL	12,999. 76	1,500.40	14,500. 16	2,197.01	12,303. 15
- 793	SUBDIRECTOR DE VIVIENDA	13,000. 00	1,500.44	14,500. 44	2,197.07	12,303. 37
- 886	AUXILIAR TÉCNICO	8,000.0 0	627.60	8,627.6 0	1,035.90	7,591.7 0
- 8	AUXILIAR TÉCNICO	10,000. 00	923.18	10,923. 18	1,445.86	9,477.3 2
- 4	AUXILIAR TÉCNICO	8,000.0 0	627.60	8,627.6 0	1,035.90	7,591.7 0
- 3	AUXILIAR TÉCNICO	12,000. 00	1,286.84	13,286. 84	1,923.91	11,362. 93
- 59	ANALISTA ESPECIALIZADO	9,421.6 4	1,792.62	11,214. 26	1,648.63	9,565.6 3
- 2	AUXILIAR ANALISTA	8,672.8 2	569.28	9,242.1 0	1,201.80	8,040.3 0
- 57	AUXILIAR ADMINISTRATIVO M	3,896.5 8	1,103.42	5,000.0 0	264.64	4,735.3 6
- 318	DIRECTOR GENERAL DE ANÁLISIS Y GESTIÓN DE POLÍTICA	35,000. 00	6,819.58	41,819. 58	8,471.89	33,347. 70



- 670	DIRECTOR DE POLÍTICA Y GESTIÓN SOCIAL	22,000.00	3,422.84	25,422.84	4,636.09	20,786.75
105 - 9	SUBDIRECTOR DE AGENDA SOCIAL	17,000.00	2,354.84	19,354.84	3,280.22	16,074.62
- 913	AUXILIAR TÉCNICO	10,000.00	923.18	10,923.18	1,445.86	9,477.32
127 - 5	AUXILIAR TÉCNICO	12,000.00	1,286.84	13,286.84	1,923.91	11,362.93
- 21	DIRECTOR GENERAL DE INFRAESTRUCTURA SOCIAL Y ATENC	35,000.00	6,819.58	41,819.58	8,471.89	33,347.70
- 249	DIRECTOR DE MIGRANTES	22,000.00	3,422.84	25,422.84	4,636.09	20,786.75
- 370	DIRECTOR DE INFRAESTRUCTURA SOCIAL	22,000.00	3,422.84	25,422.84	4,636.09	20,786.75
- 371	DIRECTOR DE ATENCIÓN A PUEBLOS Y COMUNIDADES INDIG	22,000.00	3,422.84	25,422.84	4,636.09	20,786.75
- 671	DIRECTOR DE	18,000.00	2,568.44	20,568.44	3,552.94	17,015.50



	INCLUSIÓN Y BIENESTAR SOCIAL	00		44		50
- 513	SUBDIRECTOR DE MIGRANTES	17,000.00	2,354.84	19,354.84	3,280.22	16,074.62
- 614	SUBDIRECTOR DE GESTIÓN Y BIENESTAR SOCIAL	13,000.00	1,500.44	14,500.44	2,197.07	12,303.37
- 790	SUBDIRECTOR DE INFRAESTRUCTURA SOCIAL BÁSICA	13,000.00	1,500.44	14,500.44	2,197.07	12,303.37
- 791	TÉCNICO PROFESIONAL	13,000.00	1,500.44	14,500.44	2,197.07	12,303.37
- 792	SUBDIRECTOR DE DESARROLLO DE ZONAS PRIORITARIAS	13,000.00	1,500.44	14,500.44	2,197.07	12,303.37
- 88	AUXILIAR ADMINISTRATIVO	8,000.00	627.60	8,627.60	1,035.90	7,591.70
- 917	AUXILIAR TÉCNICO	12,000.00	1,286.84	13,286.84	1,923.91	11,362.93
- 4	AUXILIAR TÉCNICO	12,000.00	1,286.84	13,286.84	1,923.91	11,362.93
- 136	AUXILIAR TÉCNICO	10,000.00	923.18	10,923.18	1,445.86	9,477.32



0		00		18		2
- 9	TÉCNICO DE CAMPO A	12,854. 42	2,001.26	14,855. 68	2,619.58	12,236. 10
- 22	ADMINISTRATIVO ESPECIALIZADO	8,672.8 2	569.28	9,242.1 0	1,201.80	8,040.3 0
120 - 1	SECRETARIA	8,672.8 2	569.28	9,242.1 0	1,201.80	8,040.3 0
120 - 4	OFICIAL DE MANTENIMIENTO	8,672.8 2	569.28	9,242.1 0	1,201.80	8,040.3 0
- 365	DIRECTOR DE LA COMISIÓN ESTATAL DE EVALUACIÓN DEL	35,000. 00	6,819.58	41,819. 58	8,471.89	33,347. 70
- 585	PROFESIONISTA B DE CONTRALORÍA SOCIAL	18,000. 00	2,568.44	20,568. 44	3,552.94	17,015. 50
- 586	PROFESIONISTA B DEL PADRÓN ÚNICO DE BENEFICIARIOS	18,000. 02	2,568.46	20,568. 48	3,552.94	17,015. 54
- 587	PROFESIONISTA B DE MONITOREO Y EVALUACIÓN	18,000. 02	2,568.46	20,568. 48	3,552.94	17,015. 54
127 - 0	AUXILIAR ADMINISTRATIVO	12,000. 00	1,286.84	13,286. 84	1,923.91	11,362. 93



127		10,000.		10,923.		9,477.6
- 1	AUXILIAR TÉCNICO	36	923.24	60	1,445.94	6
- 224	DIRECTOR GENERAL DEL INSTITUTO MORELENSE DE LAS PE	44,994.40	9,664.46	54,658.86	11,888.31	42,770.55
- 565	SUBDIRECTOR ADMINISTRATIVO	17,000.00	2,354.84	19,354.84	3,280.22	16,074.62
- 697	SUBDIRECTOR DE VINCULACIÓN Y FORTALECIMIENTO	17,000.00	2,354.84	19,354.84	3,280.22	16,074.62
- 861	JEFE DE DEPARTAMENTO DE INCLUSIÓN DE LAS JUVENTUDE	9,999.36	923.06	10,922.42	1,445.71	9,476.71
- 862	JEFE DE DEPARTAMENTO DE DESARROLLO JUVENIL Y FOMEN	12,000.00	1,286.84	13,286.84	1,923.91	11,362.93
- 863	JEFE DE DEPARTAMENTO DE ORGANIZACIONES Y SOCIEDAD	10,000.00	923.18	10,923.18	1,445.86	9,477.32
- 864	AUXILIAR TÉCNICO	10,000.	923.18	10,923.	1,445.86	9,477.3



		00		18		2
- 967	JEFE DE DEPARTAMENTO JURÍDICO	9,999.36	923.06	10,922.42	1,445.71	9,476.71
- 982	JEFE DE DEPARTAMENTO FINANCIERO Y PROGRAMAS DE INV	11,999.36	1,286.72	13,286.08	1,923.73	11,362.35
- 983	AUXILIAR TÉCNICO	10,000.00	923.18	10,923.18	1,445.86	9,477.32
106 - 8	JEFE DE DEPARTAMENTO DE PROGRAMAS DE PREVENCIÓN Y	10,000.00	923.18	10,923.18	1,445.86	9,477.32
107 - 7	AUXILIAR TÉCNICO	12,000.00	1,286.84	13,286.84	1,923.91	11,362.93
118 - 5	AUXILIAR DE INTENDENCIA	3,131.50	0.00	3,131.50	166.50	2,965.00
- 308	PROFESIONAL EJECUTIVO A	9,228.14	797.66	10,025.80	1,274.21	8,751.59
- 154	AUXILIAR EJECUTIVO	7,476.42	3,083.32	10,559.74	1,374.17	9,185.57
- 481	AUXILIAR	6,438.1	207.46	6,645.6	527.91	6,117.7



	EJECUTIVO B	8		4		3
- 312	LÍDER DE PROYECTO	5,402.5 4	54.30	5,456.8 4	320.67	5,136.1 7
- 346	LÍDER DE PROYECTO	5,402.5 4	54.30	5,456.8 4	320.67	5,136.1 7
- 671	AUXILIAR ADMINISTRATIVO I	4,224.7 2	0.00	4,224.7 2	204.87	4,019.8 5
- 672	ANALISTA TÉCNICO B	4,224.7 2	0.00	4,224.7 2	204.87	4,019.8 5
- 23	SECRETARIO DE DESARROLLO SUSTENTABLE	70,000.00	17,487.78	87,487.78	20,334.23	67,153.55
- 120	SECRETARIO PARTICULAR	24,000.00	3,852.14	27,852.14	5,181.64	22,670.50
- 409	DIRECTOR DE COMUNICACIÓN E IMAGEN	20,000.00	2,995.64	22,995.64	4,094.51	18,901.13
- 754	SUBDIRECTOR DE SOPORTE TÉCNICO	12,000.00	1,286.84	13,286.84	1,926.29	11,360.55
101		8,000.00		8,627.60		7,591.70
- 9	AUXILIAR TÉCNICO	8,000.00	627.60	8,627.60	1,035.90	7,591.70
- 104	AUXILIAR TÉCNICO	8,000.00	627.60	8,627.60	1,035.90	7,591.70



5		0		0		0
138 - 9	AUXILIAR TÉCNICO	11,000.00	1,102.38	12,102.38	1,682.24	10,420.14
126 - 6	SECRETARIA DE SUBDIRECTOR	8,672.82	1,816.74	10,489.56	1,474.16	9,015.40
- 244	PROFESIONAL EJECUTIVO A	9,228.14	797.66	10,025.80	1,274.21	8,751.59
- 125	SECRETARIA	7,476.42	1,712.70	9,189.12	1,117.95	8,071.17
- 126	CHOFER	7,476.42	1,655.54	9,131.96	1,123.97	8,007.99
- 258	ANALISTA ADMINISTRATIVO	6,438.18	207.46	6,645.64	527.91	6,117.73
- 504	TÉCNICO	6,438.18	207.46	6,645.64	527.91	6,117.73
- 353	TÉCNICO A	5,402.54	54.30	5,456.84	320.67	5,136.17
- 285	UNIDAD DE ENLACE JURÍDICO	40,000.00	8,166.14	48,166.14	10,104.37	38,061.77
- 435	DIRECTOR DE NORMATIVIDAD Y ASUNTOS	20,000.00	2,995.64	22,995.64	4,094.51	18,901.13



	JURÍDICOS					
- 739	SUBDIRECTOR DE PROCESOS JURISDICCIONALES	12,000.00	1,286.84	13,286.84	1,926.29	11,360.55
102 - 0	AUXILIAR JURÍDICO	8,000.00	627.60	8,627.60	1,035.90	7,591.70
- 190	TÉCNICO ESPECIALISTA JURÍDICO	9,228.14	797.66	10,025.80	1,274.21	8,751.59
- 286	UNIDAD DE ENLACE FINANCIERO ADMINISTRATIVO	40,000.00	8,166.14	48,166.14	10,104.37	38,061.77
- 352	DIRECTOR DE INVERSIÓN Y FONDOS FEDERALES	20,000.00	2,995.64	22,995.64	4,094.51	18,901.13
- 412	DIRECTOR DE RECURSOS HUMANOS	20,000.00	2,995.64	22,995.64	4,094.51	18,901.13
- 413	DIRECTOR DE FINANZAS	20,000.00	2,995.64	22,995.64	4,094.51	18,901.13
- 141	TÉCNICO PROFESIONAL	12,000.00	1,286.84	13,286.84	1,926.29	11,360.55



- 747	TÉCNICO PROFESIONAL	12,000. 00	1,286.84	13,286. 84	1,926.29	11,360. 55
- 249	AUXILIAR ADMINISTRATIVO	8,000.0 0	627.60	8,627.6 0	1,035.90	7,591.7 0
102 - 8	AUXILIAR ADMINISTRATIVO	8,000.0 0	627.60	8,627.6 0	1,035.90	7,591.7 0
126 - 8	SECRETARIA DE SUBDIRECTOR	8,672.8 2	569.28	9,242.1 0	1,201.80	8,040.3 0
128 - 1	SECRETARIA DE JEFE DE DEPARTAMENTO	8,672.8 2	569.28	9,242.1 0	1,201.80	8,040.3 0
- 355	CONDUCTOR	5,402.5 4	54.30	5,456.8 4	320.67	5,136.1 7
- 58	DIRECTOR GENERAL DE ORDENAMIENTO TERRITORIAL	40,000. 00	8,166.14	48,166. 14	10,104.3 7	38,061. 77
- 145	DIRECTOR DE GESTIÓN Y FINANCIAMIENTO INSTITUCIONAL	20,000. 00	2,995.64	22,995. 64	4,094.51	18,901. 13
- 147	DIRECTOR DE REGULACIÓN Y CONTROL DE ASENTAMIENTOS	20,000. 00	2,995.64	22,995. 64	4,094.51	18,901. 13



- 434	DIRECTOR DE SEGUIMIENTO Y EVALUACIÓN TERRITORIAL	20,000.00	2,995.64	22,995.64	4,094.51	18,901.13
- 438	DIRECTOR DE PLANEACIÓN E INSTRUMENTACIÓN TERRITORIAL	20,000.00	2,995.64	22,995.64	4,094.51	18,901.13
- 140	SUBDIRECTOR DE DICTAMINACIÓN DE ESTUDIOS DE IMPACTO	12,000.00	1,286.84	13,286.84	1,926.29	11,360.55
- 505	SUBDIRECTOR DE GESTIÓN Y ARTICULACIÓN INTERSECTORIAL	12,000.00	1,286.84	13,286.84	1,926.29	11,360.55
- 506	SUBDIRECTOR DE DICTAMINACIÓN DE ACCIONES URBANAS	12,000.00	1,286.84	13,286.84	1,926.29	11,360.55
- 571	SUBDIRECTOR DEL OBSERVATORIO CIUDADANO URBANO Y RURAL	12,000.00	1,286.84	13,286.84	1,926.29	11,360.55
- 669	SUBDIRECTOR DE CONTROL DE ACCIONES	12,000.00	1,286.84	13,286.84	1,926.29	11,360.55



	URBANAS, IMPACT					
- 751	SUBDIRECTOR DE PLANEACIÓN DE ASENTAMIENTOS HUMANOS	12,000.00	1,286.84	13,286.84	1,926.29	11,360.55
- 247	JEFE DE DEPARTAMENTO DICTAMINADOR DE ESTUDIOS URBA	8,000.00	627.60	8,627.60	1,035.90	7,591.70
- 251	JEFE DE DEPARTAMENTO DE FINANCIAMIENTO TERRITORIAL	8,000.00	627.60	8,627.60	1,035.90	7,591.70
- 252	JEFE DE DEPARTAMENTO DICTAMINADOR DE ACCIONES URBA	8,000.00	627.60	8,627.60	1,035.90	7,591.70
103 - 7	JEFE DE DEPARTAMENTO DE ORDENAMIENTO ECOLÓGICO	8,000.00	627.60	8,627.60	1,035.90	7,591.70
- 70	PROYECTISTA	10,321.26	1,817.72	12,138.98	1,917.03	10,221.95
- 72	JEFE DE UNIDAD	10,321.	1,817.72	12,138.	1,917.03	10,221.



		26		98		95
- 73	PROYECTISTA	10,321.26	2,010.18	12,331.44	1,917.03	10,414.41
- 173	SECRETARIA AUXILIAR DE SECRETARIO	10,321.26	2,077.26	12,398.52	1,981.40	10,417.12
- 193	ANALISTA ESPECIALIZADO	9,421.64	1,792.62	11,214.26	1,648.63	9,565.63
- 88	OPERADOR DE SISTEMAS DE COMPUTO	8,672.82	1,068.26	9,741.08	1,310.55	8,430.53
126 - 5	SECRETARIA DE SUBDIRECTOR	8,672.82	1,068.26	9,741.08	1,310.55	8,430.53
127 - 2	ELECTRICISTA	8,672.82	1,554.74	10,227.56	1,419.30	8,808.26
127 - 3	CHOFER	8,672.82	818.78	9,491.60	1,256.18	8,235.42
127 - 6	VELADOR	8,672.82	1,554.74	10,227.56	1,419.30	8,808.26
127 - 7	AUXILIAR ADMINISTRATIVO	8,672.82	569.28	9,242.10	1,201.80	8,040.30
- 127	AUXILIAR DE	8,672.82	1,554.74	10,227.56	1,419.30	8,808.26



8	INTENDENCIA	2		56		6
127		8,672.8		9,242.1		8,040.3
- 9	MECANÓGRAFA	2	569.28	0	1,201.80	0
128		8,672.8		9,491.6		8,235.4
- 0	SECRETARIA	2	818.78	0	1,256.18	2
- 212	PROFESIONAL EJECUTIVO B	7,476.4 2	570.62	8,047.0 4	946.98	7,100.0 6
- 505	ANALISTA ESPECIALIZADO	6,438.1 8	207.46	6,645.6 4	527.91	6,117.7 3
- 414	DIRECTOR DE IMPACTO AMBIENTAL Y MEJORAMIENTO ECOSI	20,000. 00	2,995.64	22,995. 64	4,094.51	18,901. 13
- 415	DIRECTOR DE CALIDAD DEL AIRE	20,000. 02	2,995.66	22,995. 68	4,094.52	18,901. 16
- 417	DIRECTOR DE GESTIÓN INTEGRAL DE RESIDUOS SÓLIDOS U	20,000. 00	2,995.64	22,995. 64	4,094.51	18,901. 13
- 436	DIRECTOR DE EMERGENCIAS Y CONTINGENCIAS AMBIÉNTALES	20,000. 00	2,995.64	22,995. 64	4,094.51	18,901. 13



- 741	SUBDIRECTOR DE VERIFICACIÓN VEHICULAR	12,000.00	1,286.84	13,286.84	1,926.29	11,360.55
- 742	SUBDIRECTOR DE MANEJO INTEGRAL DE RESIDUOS	12,000.00	1,286.84	13,286.84	1,926.29	11,360.55
- 748	SUBDIRECTOR DE IMPACTO AMBIENTAL	12,000.00	1,286.84	13,286.84	1,926.29	11,360.55
- 752	SUBDIRECTOR DE GESTIÓN AMBIENTAL DOCUMENTAL	12,000.00	1,286.84	13,286.84	1,926.29	11,360.55
102 - 9	JEFE DE DEPARTAMENTO DE CONTROL DE FUENTES FIJAS	8,000.00	627.60	8,627.60	1,035.90	7,591.70
103 - 1	JEFE DE DEPARTAMENTO DE VERIFICACIÓN VEHICULAR	8,000.00	627.60	8,627.60	1,035.90	7,591.70
- 177	JEFE DE SECCIÓN	10,321.26	1,832.78	12,154.04	1,917.03	10,237.01
- 195	ANALISTA	9,421.6	1,530.86	10,952.46	1,590.08	9,362.38



		4		50		2
- 105	PROMOTOR ECOLÓGICO	8,672.8 2	569.28	9,242.1 0	1,201.80	8,040.3 0
- 126 - 9	SECRETARIA DE SUBDIRECTOR	8,672.8 2	2,066.22	10,739. 04	1,533.32	9,205.7 2
- 127 - 1	AUXILIAR ADMINISTRATIVO I	8,672.8 2	3,995.22	12,668. 04	1,911.41	10,756. 63
- 191	TÉCNICO ESPECIALISTA DE VIVEROS	9,228.1 4	3,797.66	13,025. 80	1,983.68	11,042. 12
- 127	TÉCNICO ESPECIALISTA A EN ADMINISTRACIÓN	7,476.4 2	570.62	8,047.0 4	946.98	7,100.0 6
- 128	TÉCNICO ESPECIALIZADO A	7,476.4 2	570.62	8,047.0 4	946.98	7,100.0 6
- 211	TÉCNICO ESPECIALIZADO A	7,476.4 2	570.62	8,047.0 4	946.98	7,100.0 6
- 52	TÉCNICO ESPECIALISTA B	6,825.5 6	249.62	7,075.1 8	590.28	6,484.9 0
- 54	TÉCNICO ESPECIALISTA B AMBIENTAL	6,825.5 6	249.62	7,075.1 8	590.28	6,484.9 0



- 55	TÉCNICO ESPECIALISTA B AMBIENTAL	6,825.5 6	249.62	7,075.1 8	590.28	6,484.9 0
- 259	TÉCNICO BRIGADISTA DE EMERGENCIA AMBIENTAL	6,438.1 8	207.46	6,645.6 4	527.91	6,117.7 3
- 261	TÉCNICO BRIGADISTA DE EMERGENCIA AMBIENTAL	6,438.1 8	207.46	6,645.6 4	527.91	6,117.7 3
- 262	TÉCNICO BRIGADISTA DE EMERGENCIA AMBIENTAL	6,438.1 8	207.46	6,645.6 4	527.91	6,117.7 3
- 263	TÉCNICO BRIGADISTA DE EMERGENCIA AMBIENTAL	6,438.1 8	207.46	6,645.6 4	527.91	6,117.7 3
- 264	TÉCNICO BRIGADISTA DE EMERGENCIA AMBIENTAL	6,438.1 8	207.46	6,645.6 4	527.91	6,117.7 3
- 265	TÉCNICO BRIGADISTA DE EMERGENCIA	6,438.1 8	207.46	6,645.6 4	527.91	6,117.7 3



	AMBIENTAL					
- 266	TÉCNICO BRIGADISTA DE EMERGENCIA AMBIENTAL	6,438.1 8	207.46	6,645.6 4	527.91	6,117.7 3
- 267	TÉCNICO BRIGADISTA DE EMERGENCIA AMBIENTAL	6,438.1 8	207.46	6,645.6 4	527.91	6,117.7 3
- 269	TÉCNICO BRIGADISTA DE EMERGENCIA AMBIENTAL	6,438.1 8	207.46	6,645.6 4	527.91	6,117.7 3
- 270	TÉCNICO BRIGADISTA DE EMERGENCIA AMBIENTAL	6,438.1 8	207.46	6,645.6 4	527.91	6,117.7 3
- 271	TÉCNICO BRIGADISTA DE EMERGENCIA AMBIENTAL	6,438.1 8	207.46	6,645.6 4	527.91	6,117.7 3
- 273	TÉCNICO BRIGADISTA DE EMERGENCIA AMBIENTAL	6,438.1 8	207.46	6,645.6 4	527.91	6,117.7 3



- 274	TÉCNICO BRIGADISTA DE EMERGENCIA AMBIENTAL	6,438.1 8	207.46	6,645.6 4	527.91	6,117.7 3
- 275	TÉCNICO BRIGADISTA DE EMERGENCIA AMBIENTAL	6,438.1 8	207.46	6,645.6 4	527.91	6,117.7 3
- 276	TÉCNICO BRIGADISTA DE EMERGENCIA AMBIENTAL	6,438.1 8	207.46	6,645.6 4	527.91	6,117.7 3
- 280	TÉCNICO	6,438.1 8	207.46	6,645.6 4	527.91	6,117.7 3
- 296	TÉCNICO A DEL BANCO DE GERMOPLASMA	5,402.5 4	54.30	5,456.8 4	320.67	5,136.1 7
- 297	TÉCNICO A DEL VIVERO DE TETELA DEL VOLCÁN	5,402.5 4	386.94	5,789.4 8	368.97	5,420.5 1
- 314	TÉCNICO A DEL VIVERO DE AJUCHITLAN	5,402.5 4	54.30	5,456.8 4	320.67	5,136.1 7
- 354	TÉCNICO A DEL VIVERO DE	5,402.5	54.30	5,456.8	320.67	5,136.1



	HUAJINTLAN	4		4		7
- 704	TÉCNICO B	5,029.50	568.10	5,597.60	341.10	5,256.50
- 515	TÉCNICO AUXILIAR EN PRODUCCIÓN DE PLANTA	4,224.72	0.00	4,224.72	204.87	4,019.85
- 516	TÉCNICO AUXILIAR EN PRODUCCIÓN DE PLANTA	4,224.72	0.00	4,224.72	204.87	4,019.85
- 517	TÉCNICO AUXILIAR EN PRODUCCIÓN DE PLANTA	4,224.72	0.00	4,224.72	204.87	4,019.85
- 518	TÉCNICO AUXILIAR EN PRODUCCIÓN DE PLANTA	4,224.72	0.00	4,224.72	204.87	4,019.85
- 521	TÉCNICO AUXILIAR EN PRODUCCIÓN DE PLANTA	4,224.72	0.00	4,224.72	204.87	4,019.85
- 523	TÉCNICO AUXILIAR EN PRODUCCIÓN DE PLANTA	4,224.72	0.00	4,224.72	204.87	4,019.85
- 532	TÉCNICO AUXILIAR EN PRODUCCIÓN DE PLANTA	4,224.72	0.00	4,224.72	204.87	4,019.85



- 533	TÉCNICO AUXILIAR EN PRODUCCIÓN DE PLANTA	4,224.7 2	0.00	4,224.7 2	204.87	4,019.8 5
- 534	TÉCNICO AUXILIAR EN PRODUCCIÓN DE PLANTA	4,224.7 2	0.00	4,224.7 2	204.87	4,019.8 5
- 535	TÉCNICO AUXILIAR EN PRODUCCIÓN DE PLANTA	4,224.7 2	0.00	4,224.7 2	204.87	4,019.8 5
- 536	TÉCNICO AUXILIAR EN PRODUCCIÓN DE PLANTA	4,224.7 2	0.00	4,224.7 2	204.87	4,019.8 5
- 537	TÉCNICO AUXILIAR EN PRODUCCIÓN DE PLANTA	4,224.7 2	0.00	4,224.7 2	204.87	4,019.8 5
- 538	TÉCNICO AUXILIAR EN PRODUCCIÓN DE PLANTA	4,224.7 2	0.00	4,224.7 2	204.87	4,019.8 5
- 539	TÉCNICO AUXILIAR EN PRODUCCIÓN DE PLANTA	4,224.7 2	0.00	4,224.7 2	204.87	4,019.8 5
- 540	TÉCNICO AUXILIAR EN PRODUCCIÓN DE PLANTA	4,224.7 2	0.00	4,224.7 2	204.87	4,019.8 5



- 542	TÉCNICO AUXILIAR EN PRODUCCIÓN DE PLANTA	4,224.72	0.00	4,224.72	204.87	4,019.85
- 543	TÉCNICO AUXILIAR EN PRODUCCIÓN DE PLANTA	4,224.72	0.00	4,224.72	204.87	4,019.85
- 544	TÉCNICO ESPECIALIZADO C DE INTENDENCIA	4,224.72	0.00	4,224.72	204.87	4,019.85
- 392	TÉCNICO AUXILIAR A EN PRODUCCIÓN DE PLANTA	3,433.00	0.00	3,433.00	178.28	3,254.72
- 393	TÉCNICO AUXILIAR A EN PRODUCCIÓN DE PLANTA	3,433.00	0.00	3,433.00	178.28	3,254.72
- 284	DIRECTOR GENERAL DE EDUCACIÓN AMBIENTAL Y VINCULAC	40,000.00	8,166.14	48,166.14	10,104.37	38,061.77
- 410	DIRECTOR DE GESTIÓN DE PROYECTOS Y ENLACE TÉCNICO	20,000.00	2,995.64	22,995.64	4,094.51	18,901.13
- 427	DIRECTOR DE EDUCACIÓN	20,000.00	2,995.64	22,995.64	4,094.51	18,901.13



	AMBIENTAL	00		64		13
- 743	SUBDIRECTOR DE PROYECTOS	12,000.00	1,286.84	13,286.84	1,926.29	11,360.55
- 750	SUBDIRECTOR AMBIENTAL	12,000.00	1,286.84	13,286.84	1,926.29	11,360.55
- 281	TÉCNICO AMBIENTAL	6,438.18	207.46	6,645.64	527.91	6,117.73
- 288	DIRECTOR GENERAL DE ÁREAS NATURALES PROTEGIDAS	40,000.00	8,166.14	48,166.14	10,104.37	38,061.77
- 418	DIRECTOR DEL PARQUE ESTATAL EL TEXCAL	20,000.00	2,995.64	22,995.64	4,094.51	18,901.13
- 419	DIRECTOR DEL PARQUE ESTATAL SIERRA DE MONTENEGRO	20,000.00	2,995.64	22,995.64	4,094.51	18,901.13
- 420	DIRECTOR DEL PARQUE ESTATAL RIO CUAUTLA	20,000.00	2,995.64	22,995.64	4,094.51	18,901.13
- 421	DIRECTOR DEL PARQUE ESTATAL LAS ESTACAS	20,000.00	2,995.64	22,995.64	4,094.51	18,901.13



- 422	DIRECTOR DEL PARQUE ESTATAL CHAPULTEPEC	20,000.00	2,995.64	22,995.64	4,094.51	18,901.13
102 - 2	JEFE DE DEPARTAMENTO DEL PARQUE ESTATAL CERRO DE L	8,000.00	627.60	8,627.60	1,035.90	7,591.70
102 - 3	AUXILIAR TÉCNICO	8,000.00	627.60	8,627.60	1,035.90	7,591.70
102 - 4	AUXILIAR TÉCNICO	8,000.00	627.60	8,627.60	1,035.90	7,591.70
127 - 0	CHOFER	8,672.82	1,068.26	9,741.08	1,310.55	8,430.53
127 - 4	AUXILIAR DE INTENDENCIA	8,672.82	569.28	9,242.10	1,201.80	8,040.30
- 366	TÉCNICO "A" ADMINISTRATIVO	9,228.14	797.66	10,025.80	1,274.21	8,751.59
- 59	PROFESIONAL EJECUTIVO "C"	6,825.56	249.62	7,075.18	590.28	6,484.90
- 76	TÉCNICO ESPECIALISTA B EN VETERINARIA	6,825.56	249.62	7,075.18	590.28	6,484.90



- 77	TÉCNICO ESPECIALISTA B AMBIENTAL	6,825.5 6	249.62	7,075.1 8	590.28	6,484.9 0
- 503	ANALISTA ADMINISTRATIVO	6,438.1 8	207.46	6,645.6 4	527.91	6,117.7 3
- 309	TÉCNICO A	5,402.5 4	54.30	5,456.8 4	320.67	5,136.1 7
- 310	TÉCNICO A EN MANTENIMIENTO	5,402.5 4	575.42	5,977.9 6	396.34	5,581.6 2
- 315	TÉCNICO A	5,402.5 4	54.30	5,456.8 4	320.67	5,136.1 7
- 684	TÉCNICO B EN JARDINERÍA	5,029.5 0	0.00	5,029.5 0	246.90	4,782.6 0
- 349	TÉCNICO C	4,507.7 4	0.00	4,507.7 4	219.65	4,288.0 9
- 363	TÉCNICO C EN JARDINERÍA	4,507.7 4	0.00	4,507.7 4	219.65	4,288.0 9
- 541	TÉCNICO AUXILIAR EN MANTENIMIENTO	4,224.7 2	0.00	4,224.7 2	204.87	4,019.8 5
- 545	TÉCNICO AUXILIAR	4,224.7 2	0.00	4,224.7 2	204.87	4,019.8 5
- 548	TÉCNICO AUXILIAR	4,224.7	0.00	4,224.7	204.87	4,019.8



	EN MANTENIMIENTO	2		2		5
- 549	AUXILIAR ADMINISTRATIVO	4,224.7 2	0.00	4,224.7 2	204.87	4,019.8 5
- 560	TÉCNICO AUXILIAR	4,224.7 2	0.00	4,224.7 2	204.87	4,019.8 5
- 372	INTENDENTE A	3,433.0 0	500.00	3,933.0 0	189.61	3,743.3 9
- 373	INTENDENTE A	3,433.0 0	500.00	3,933.0 0	189.61	3,743.3 9
- 374	JARDINERO A	3,433.0 0	0.00	3,433.0 0	178.28	3,254.7 2
- 375	JARDINERO A	3,433.0 0	566.00	3,999.0 0	193.05	3,805.9 5
- 379	JARDINERO A	3,433.0 0	500.00	3,933.0 0	189.61	3,743.3 9
- 380	TÉCNICO AUXILIAR A	3,433.0 0	0.00	3,433.0 0	178.28	3,254.7 2
- 381	TÉCNICO AUXILIAR A	3,433.0 0	500.00	3,933.0 0	189.61	3,743.3 9
- 382	TÉCNICO AUXILIAR A EN MANTENIMIENTO	3,433.0 0	1,000.00	4,433.0 0	215.70	4,217.3 0
- 383	JARDINERO A	3,433.0	500.00	3,933.0	189.61	3,743.3



		0		0		9
- 292	DIRECTOR GENERAL DE ENERGÍA Y CAMBIO CLIMÁTICO	40,000.00	8,166.14	48,166.14	10,104.37	38,061.77
- 433	DIRECTOR DE CAMBIO CLIMÁTICO	20,000.00	2,995.64	22,995.64	4,094.51	18,901.13
- 104 - 1	AUXILIAR TÉCNICO DE SUSTENTABILIDAD ENERGÉTICA	8,000.00	627.60	8,627.60	1,035.90	7,591.70
- 104 - 3	AUXILIAR TÉCNICO DE PROYECTOS DE MITIGACIÓN	8,000.00	627.60	8,627.60	1,035.90	7,591.70
- 127 - 5	CHOFER	8,672.82	1,554.74	10,227.56	1,419.30	8,808.26
- 289	PROCURADOR DE PROTECCIÓN AL AMBIENTE DEL ESTADO DE	40,000.00	8,166.14	48,166.14	10,104.37	38,061.77
- 175	SUBPROCURADOR DE INSPECCIÓN Y VIGILANCIA	23,000.00	3,636.44	26,636.44	4,908.76	21,727.68
- 424	DIRECTOR DE PROCEDIMIENTOS	20,000.00	2,995.64	22,995.64	4,094.51	18,901.13



	ADMINISTRATIVOS					
- 440	DIRECTOR DE ASUNTOS CONTENCIOSOS Y RECURSOS	20,000.00	2,995.64	22,995.64	4,094.51	18,901.13
- 744	SUBDIRECTOR DE INSPECCIÓN	12,000.00	1,286.84	13,286.84	1,926.29	11,360.55
104 - 6	AUXILIAR TÉCNICO JURÍDICO	8,000.00	627.60	8,627.60	1,035.90	7,591.70
104 - 7	AUXILIAR TÉCNICO JURÍDICO	8,000.00	627.60	8,627.60	1,035.90	7,591.70
104 - 8	AUXILIAR TÉCNICO JURÍDICO	8,000.00	627.60	8,627.60	1,035.90	7,591.70
104 - 9	AUXILIAR TÉCNICO JURÍDICO	8,000.00	627.60	8,627.60	1,035.90	7,591.70
123 - 6	AUXILIAR TÉCNICO JURÍDICO	8,000.00	627.60	8,627.60	1,035.90	7,591.70
123 - 7	AUXILIAR TÉCNICO DE INSPECCIÓN	8,000.00	627.60	8,627.60	1,035.90	7,591.70
123 - 8	AUXILIAR TÉCNICO DE INSPECCIÓN	8,000.00	627.60	8,627.60	1,035.90	7,591.70
- 123	AUXILIAR TÉCNICO	11,000.00	1,102.38	12,102.38	1,682.24	10,420.14



9	DE INSPECCIÓN	00		38		14
- 245	ANALISTA	8,672.8 2	1,554.74	10,227. 56	1,419.30	8,808.2 6
- 298	INTENDENTE	4,514.3 0	0.00	4,514.3 0	239.70	4,274.6 0
- 57	TÉCNICO ESPECIALISTA B	6,825.5 6	249.62	7,075.1 8	590.28	6,484.9 0
- 411	DIRECTOR DE ENLACE ADMINISTRATIVO Y GESTIÓN DE REC	20,000. 00	2,995.64	22,995. 64	4,094.51	18,901. 13
- 429	DIRECTOR DE SISTEMAS DE INFORMACIÓN AMBIENTAL	20,000. 00	2,995.64	22,995. 64	4,094.51	18,901. 13
- 430	DIRECTOR DE BIODIVERSIDAD	20,000. 00	2,995.64	22,995. 64	4,094.51	18,901. 13
- 432	DIRECTOR DE USO Y MANEJO SUSTENTABLE	20,000. 00	2,995.64	22,995. 64	4,094.51	18,901. 13
102 - 5	AUXILIAR TÉCNICO	8,000.0 0	627.60	8,627.6 0	1,035.90	7,591.7 0
- 104	JEFE DE DEPARTAMENTO DE	8,000.0	627.60	8,627.6	1,035.90	7,591.7



2	USO Y MANEJO SUSTENTABLE	0		0		0
- 178	ANALISTA ADMINISTRATIVO	10,321.26	2,010.18	12,331.44	1,917.03	10,414.41
- 218	JEFE DE SECCIÓN	10,321.26	2,254.66	12,575.92	1,981.40	10,594.52
126 - 7	ADMINISTRATIVO	8,672.82	818.78	9,491.60	1,256.18	8,235.42
- 279	ANALISTA ESPECIALIZADO	6,438.18	207.46	6,645.64	527.91	6,117.73
- 109	ASESOR A	55,000.00	12,871.40	67,871.40	15,441.17	52,430.23
- 348	SECRETARIA PARTICULAR	30,000.00	5,643.58	35,643.58	7,009.95	28,633.63
136 - 9	ASESOR B	45,000.00	9,666.14	54,666.14	11,890.31	42,775.83
137 - 0	ASESOR B	45,000.00	9,666.14	54,666.14	11,890.31	42,775.83
- 189	PROFESIONISTA A	25,000.00	4,087.34	29,087.34	5,474.03	23,613.31
- 537	PROFESIONISTA B	18,000.00	2,568.44	20,568.44	3,552.94	17,015.50



- 550	SECRETARIO EJECUTIVO	22,000.00	3,422.84	25,422.84	4,636.09	20,786.75
- 835	SUBDIRECTOR DE ENLACE Y SEGUIMIENTO OPERATIVO	17,000.00	2,354.84	19,354.84	3,280.22	16,074.62
- 870	AUXILIAR TÉCNICO	15,000.00	1,927.64	16,927.64	2,738.65	14,188.99
- 473	JEFE DE DEPARTAMENTO DE MESA DE TRANSPORTES	10,000.00	923.18	10,923.18	1,445.86	9,477.32
- 525	AUXILIAR ADMINISTRATIVO	12,000.00	1,286.84	13,286.84	1,923.91	11,362.93
- 210	TÉCNICO ESPECIALIZADO	9,421.64	1,788.82	11,210.46	1,648.63	9,561.83
114 - 9	SECRETARIA DE SUBDIRECTOR	8,672.82	2,055.76	10,728.58	1,533.32	9,195.26
- 346	AUXILIAR DE LIMPIEZA	4,514.30	0.00	4,514.30	239.70	4,274.60
103 - 8	AUXILIAR DE INTENDENCIA	3,131.50	0.00	3,131.50	166.50	2,965.00
- 108	AUXILIAR DE	3,131.50	0.00	3,131.50	166.50	2,965.00



5	INTENDENCIA	0		0		0
- 1	COMISIONADO ESTATAL DE SEGURIDAD PUBLICA	31,200.00	56,288.18	87,488.18	20,334.23	67,153.95
- 235	POLICÍA	10,010.00	87.58	10,097.58	1,450.56	8,647.02
- 292	POLICÍA	10,010.00	87.58	10,097.58	1,450.56	8,647.02
- 449	POLICÍA	10,010.00	87.58	10,097.58	1,450.56	8,647.02
- 63	PROFESIONAL EJECUTIVO	7,476.42	570.62	8,047.04	946.98	7,100.06
- 213	PROFESIONAL EJECUTIVO B	7,476.42	570.62	8,047.04	946.98	7,100.06
- 248	PROFESIONAL EJECUTIVO B	7,476.42	570.62	8,047.04	946.98	7,100.06
- 78	PROFESIONAL EJECUTIVO C	6,825.56	249.62	7,075.18	590.28	6,484.90
- 80	PROFESIONAL EJECUTIVO C	6,825.56	249.62	7,075.18	590.28	6,484.90
- 88	PROFESIONAL	6,825.5	4,097.62	10,923.12	1,443.83	9,479.3



	EJECUTIVO C	6		18		5
- 89	PROFESIONAL EJECUTIVO C	6,825.5 6	249.62	7,075.1 8	590.28	6,484.9 0
- 710	LÍDER DE PROYECTOS A	5,029.5 0	0.00	5,029.5 0	246.90	4,782.6 0
- 159	LÍDER DE PROYECTOS "C"	4,507.7 4	1,611.54	6,119.2 8	416.82	5,702.4 6
- 21	AUXILIAR ADMINISTRATIVO	3,433.0 0	1,074.70	4,507.7 0	219.60	4,288.1 0
- 56	JEFE DE OFICINA	3,433.0 0	3,212.56	6,645.5 6	527.80	6,117.7 6
- 66	AUXILIAR GENERAL	3,131.4 6	1,376.26	4,507.7 2	219.58	4,288.1 4
- 8	DIRECTOR GENERAL DE LA AYUDANTÍA DEL GOBERNADOR	45,000. 00	9,666.14	54,666. 14	11,890.3 1	42,775. 83
- 4	PROFESIONISTA A	23,992. 36	3,850.34	27,842. 70	5,179.41	22,663. 29
- 725	JEFE DE DEPARTAMENTO PRIMER TURNO	10,000. 00	923.18	10,923. 18	1,445.86	9,477.3 2
- 726	JEFE DE DEPARTAMENTO	10,000.	923.18	10,923.	1,445.87	9,477.3



	SEGUNDO TURNO	06		24		7
- 169	DIRECTOR GENERAL DE SEGURIDAD PRIVADA	35,000.00	6,819.58	41,819.58	8,471.89	33,347.70
- 487	SUBDIRECTOR JURÍDICO	15,000.00	1,927.64	16,927.64	2,738.65	14,188.99
- 111	DIRECTOR GENERAL DEL CENTRO ESTATAL DE ANÁLISIS DE	35,000.00	6,819.58	41,819.58	8,471.89	33,347.70
- 46	DIRECTOR DE REGISTROS DE SEGURIDAD PUBLICA	22,000.00	3,422.84	25,422.84	4,636.09	20,786.75
- 337	SUBDIRECTOR DE ENLACE INTERINSTITUCIONAL	15,000.00	1,927.64	16,927.64	2,738.65	14,188.99
- 367	SUBDIRECTOR DE DISEÑO DE PRESENTACIONES Y DOCUMENT	15,000.00	1,927.64	16,927.64	2,738.65	14,188.99
- 646	JEFE DE DEPARTAMENTO DE INFORMACIÓN Y	10,000.00	923.18	10,923.18	1,445.86	9,477.32



	PROYECTOS					
- 652	JEFE DE DEPARTAMENTO DE CAPTURA	10,000.00	923.18	10,923.18	1,445.86	9,477.32
- 114 - 4	AUXILIAR DE ANALISTA	8,672.82	569.28	9,242.10	1,201.80	8,040.30
- 114 - 7	AUXILIAR DE ANALISTA	8,672.82	569.28	9,242.10	1,201.80	8,040.30
- 115 - 6	SECRETARIA EJECUTIVA	8,672.82	569.28	9,242.10	1,201.80	8,040.30
- 113	JEFE DE PROYECTOS	4,514.30	0.00	4,514.30	239.70	4,274.60
- 143	JEFE DE PROYECTOS	4,514.30	0.00	4,514.30	239.70	4,274.60
- 211	ENCARGADO DE SERVICIOS ADMINISTRATIVOS	4,514.30	0.00	4,514.30	239.70	4,274.60
- 3	SUBOFICIAL/JEFE DE LA UNIDAD DE ANÁLISIS TÁCTICO	21,500.00	114.00	21,614.00	4,507.46	17,106.54
- 4	SUBOFICIAL/JEFE DE LA UNIDAD CIBERNÉTICA	21,500.00	114.00	21,614.00	4,507.46	17,106.54



- 9	SUBOFICIAL/JEFE DE LA UNIDAD POLICÍA L ESPECIALIZAD	21,500.00	114.00	21,614.00	4,507.46	17,106.54
- 5	POLICÍA SEGUNDO	15,500.00	114.00	15,614.00	2,878.17	12,735.83
- 17	POLICÍA SEGUNDO	15,500.00	113.98	15,613.98	2,878.17	12,735.81
- 20	POLICÍA SEGUNDO	15,500.00	114.00	15,614.00	2,878.17	12,735.83
- 33	POLICÍA SEGUNDO	15,500.00	114.00	15,614.00	2,878.17	12,735.83
- 34	POLICÍA SEGUNDO	15,500.00	113.98	15,613.98	2,878.17	12,735.81
- 35	POLICÍA SEGUNDO	15,500.00	114.00	15,614.00	2,878.17	12,735.83
- 36	POLICÍA SEGUNDO	15,500.00	114.00	15,614.00	2,878.17	12,735.83
- 37	POLICÍA SEGUNDO	15,500.00	114.00	15,614.00	2,878.17	12,735.83
- 38	POLICÍA SEGUNDO	15,500.00	114.00	15,614.00	2,878.17	12,735.83
- 41	POLICÍA SEGUNDO	15,500.00	114.00	15,614.00	2,878.17	12,735.83



		00		00		83
- 52	POLICÍA SEGUNDO	15,500.00	114.00	15,614.00	2,878.17	12,735.83
- 54	POLICÍA SEGUNDO	15,500.00	114.00	15,614.00	2,878.17	12,735.83
- 72	POLICÍA SEGUNDO	15,500.00	114.00	15,614.00	2,878.17	12,735.83
- 73	POLICÍA SEGUNDO	15,500.00	114.00	15,614.00	2,878.17	12,735.83
- 74	POLICÍA SEGUNDO	15,500.00	114.00	15,614.00	2,878.17	12,735.83
- 75	POLICÍA SEGUNDO	15,500.00	114.00	15,614.00	2,878.17	12,735.83
- 76	POLICÍA SEGUNDO	15,500.00	114.00	15,614.00	2,878.17	12,735.83
- 77	POLICÍA SEGUNDO	15,500.00	114.00	15,614.00	2,878.17	12,735.83
- 78	POLICÍA SEGUNDO	15,500.00	114.00	15,614.00	2,878.17	12,735.83
- 79	POLICÍA SEGUNDO	15,500.00	114.00	15,614.00	2,878.17	12,735.83
- 80	POLICÍA SEGUNDO	15,500.00	114.00	15,614.00	2,878.17	12,735.83



		00		00		83
- 3	POLICÍA TERCERO	12,500.00	114.00	12,614.00	2,063.53	10,550.47
- 4	POLICÍA TERCERO	12,500.00	114.00	12,614.00	2,063.53	10,550.47
- 6	POLICÍA TERCERO	12,500.00	114.00	12,614.00	2,063.53	10,550.47
- 9	POLICÍA TERCERO	12,500.00	114.00	12,614.00	2,063.53	10,550.47
- 14	POLICÍA TERCERO	12,500.00	114.00	12,614.00	2,063.53	10,550.47
- 17	POLICÍA TERCERO	12,500.00	114.00	12,614.00	2,063.53	10,550.47
- 18	POLICÍA TERCERO	12,500.00	113.98	12,613.98	2,063.53	10,550.45
- 26	POLICÍA TERCERO	12,500.00	894.82	13,394.82	2,237.75	11,157.07
- 28	POLICÍA TERCERO	12,500.00	114.00	12,614.00	2,063.53	10,550.47
- 29	POLICÍA TERCERO	12,500.00	114.00	12,614.00	2,063.53	10,550.47
- 30	POLICÍA TERCERO	12,500.00	114.00	12,614.00	2,063.53	10,550.47



		00		00		47
- 31	POLICÍA TERCERO	12,500.00	894.82	13,394.82	2,237.75	11,157.07
- 32	POLICÍA TERCERO	12,500.00	114.00	12,614.00	2,063.53	10,550.47
- 33	POLICÍA TERCERO	12,500.00	114.00	12,614.00	2,063.53	10,550.47
- 34	POLICÍA TERCERO	12,500.00	114.00	12,614.00	2,063.53	10,550.47
- 51	POLICÍA TERCERO	12,500.00	114.00	12,614.00	2,063.53	10,550.47
- 52	POLICÍA TERCERO	12,500.00	114.00	12,614.00	2,063.53	10,550.47
- 54	POLICÍA TERCERO	12,500.00	114.00	12,614.00	2,063.53	10,550.47
- 55	POLICÍA TERCERO	12,500.00	114.00	12,614.00	2,063.53	10,550.47
- 56	POLICÍA TERCERO	12,500.00	114.00	12,614.00	2,063.53	10,550.47
- 57	POLICÍA TERCERO	12,500.00	114.00	12,614.00	2,063.53	10,550.47
- 58	POLICÍA TERCERO	12,500.00	114.00	12,614.00	2,063.53	10,550.47



		00		00		47
- 59	POLICÍA TERCERO	12,500.00	114.00	12,614.00	2,063.53	10,550.47
- 60	POLICÍA TERCERO	12,500.00	894.82	13,394.82	2,237.75	11,157.07
- 63	POLICÍA TERCERO	12,500.00	114.00	12,614.00	2,063.53	10,550.47
- 64	POLICÍA TERCERO	12,500.00	114.00	12,614.00	2,063.53	10,550.47
- 67	POLICÍA TERCERO	12,500.00	114.00	12,614.00	2,063.53	10,550.47
- 68	POLICÍA TERCERO	12,500.00	114.00	12,614.00	2,063.53	10,550.47
- 72	POLICÍA TERCERO	12,500.00	114.00	12,614.00	2,063.53	10,550.47
- 79	POLICÍA TERCERO	12,500.00	114.00	12,614.00	2,063.53	10,550.47
- 85	POLICÍA TERCERO	12,500.00	114.00	12,614.00	2,063.53	10,550.47
- 91	POLICÍA TERCERO	12,500.00	114.00	12,614.00	2,063.53	10,550.47
- 92	POLICÍA TERCERO	12,500.00	114.00	12,614.00	2,063.53	10,550.47



		00		00		47
- 93	POLICÍA TERCERO	12,500.00	894.82	13,394.82	2,237.75	11,157.07
- 95	POLICÍA TERCERO	12,500.00	894.82	13,394.82	2,237.75	11,157.07
- 96	POLICÍA TERCERO	12,500.00	113.98	12,613.98	2,063.53	10,550.45
- 97	POLICÍA TERCERO	12,500.00	114.00	12,614.00	2,063.53	10,550.47
- 100	POLICÍA TERCERO	12,500.00	894.82	13,394.82	2,237.75	11,157.07
- 103	POLICÍA TERCERO	12,500.00	114.00	12,614.00	2,063.53	10,550.47
- 104	POLICÍA TERCERO	12,500.00	114.00	12,614.00	2,063.53	10,550.47
- 108	POLICÍA TERCERO	12,500.00	894.82	13,394.82	2,237.75	11,157.07
- 114	POLICÍA TERCERO	12,500.00	114.00	12,614.00	2,063.53	10,550.47
- 125	POLICÍA TERCERO	12,500.00	894.82	13,394.82	2,237.75	11,157.07
- 135	POLICÍA TERCERO	12,500.00	936.68	13,436.68	2,237.75	11,198.43



		00		68		93
- 142	POLICÍA TERCERO	12,500.00	114.00	12,614.00	2,063.53	10,550.47
- 145	POLICÍA TERCERO	12,500.00	114.00	12,614.00	2,063.53	10,550.47
- 154	POLICÍA TERCERO	12,500.00	894.82	13,394.82	2,237.75	11,157.07
- 155	POLICÍA TERCERO	12,500.00	894.82	13,394.82	2,237.75	11,157.07
- 156	POLICÍA TERCERO	12,500.00	114.00	12,614.00	2,063.53	10,550.47
- 157	POLICÍA TERCERO	12,500.00	114.00	12,614.00	2,063.53	10,550.47
- 163	POLICÍA TERCERO	12,500.00	114.00	12,614.00	2,063.53	10,550.47
- 249	POLICÍA TERCERO	12,500.00	114.00	12,614.00	2,063.53	10,550.47
- 250	POLICÍA TERCERO	12,500.00	114.00	12,614.00	2,063.53	10,550.47
- 251	POLICÍA TERCERO	12,500.00	114.00	12,614.00	2,063.53	10,550.47
- 252	POLICÍA TERCERO	12,500.00	114.00	12,614.00	2,063.53	10,550.47



		00		00		47
- 253	POLICÍA TERCERO	12,500.00	114.00	12,614.00	2,063.53	10,550.47
- 144	POLICÍA	10,010.00	87.58	10,097.58	1,450.56	8,647.02
- 782	POLICÍA	10,010.00	87.58	10,097.58	1,450.56	8,647.02
- 9	TÉCNICO ESPECIALIZADO	3,433.00	0.00	3,433.00	178.28	3,254.72
- 13	TÉCNICO ESPECIALIZADO	3,433.00	2,430.92	5,863.92	379.70	5,484.22
- 17	TÉCNICO ESPECIALIZADO	3,433.00	0.00	3,433.00	178.28	3,254.72
- 275	DIRECTOR GENERAL DE LA ACADEMIA ESTATAL DE ESTUDIO	45,000.00	9,666.14	54,666.14	11,890.31	42,775.83
- 145	COORDINADOR DE DESARROLLO POLICÍA L	29,000.00	5,028.14	34,028.14	6,643.58	27,384.56
- 306	DIRECTOR DE ENLACE ADMINISTRATIVO	18,000.02	2,568.46	20,568.48	3,552.94	17,015.54



- 307	DIRECTOR DE LA COMANDANCIA DEL CUERPO DE CADETES	22,000.00	3,422.84	25,422.84	4,636.09	20,786.75
- 541	DIRECTOR DE DESARROLLO ACADÉMICO	20,000.02	2,995.66	22,995.68	4,094.52	18,901.16
- 556	DIRECTOR DE PROYECTOS	18,000.00	2,568.44	20,568.44	3,552.94	17,015.50
- 652	SUBDIRECTOR DE SERVICIOS EDUCATIVOS	15,000.00	1,927.64	16,927.64	2,738.65	14,188.99
- 655	SUBDIRECTOR DE SERVICIOS GENERALES	15,000.00	1,927.64	16,927.64	2,738.65	14,188.99
- 899	SUBDIRECTOR DE SEGUIMIENTO Y PROFESIONALIZACIÓN	15,000.00	1,927.64	16,927.64	2,738.65	14,188.99
- 901	TÉCNICO PROFESIONAL	17,000.00	2,354.84	19,354.84	3,280.22	16,074.62
- 902	TÉCNICO PROFESIONAL	13,000.00	1,500.44	14,500.44	2,197.07	12,303.37
- 507	AUXILIAR TÉCNICO	10,000.00	923.18	10,923.18	1,445.86	9,477.32



		00		18		2
- 950	JEFE DE DEPARTAMENTO DE PLANES Y PROGRAMAS DE ESTU	10,000.00	923.18	10,923.18	1,445.86	9,477.32
- 951	JEFE DE DEPARTAMENTO DE TECNOLOGÍA EDUCATIVA Y CAP	10,000.00	923.18	10,923.18	1,445.86	9,477.32
- 952	JEFE DE DEPARTAMENTO DE PEDAGOGÍA	10,000.00	923.18	10,923.18	1,445.86	9,477.32
- 955	JEFE DE DEPARTAMENTO DE CONTROL DOCENTE	10,000.00	923.18	10,923.18	1,445.86	9,477.32
- 9	115 JEFE DE DEPARTAMENTO DE INVESTIGACIÓN EN SEGURIDAD	10,000.00	923.18	10,923.18	1,445.86	9,477.32
- 0	116 AUXILIAR ADMINISTRATIVO	10,000.00	923.18	10,923.18	1,445.86	9,477.32
- 1	POLICÍA SEGUNDO	15,500.00	114.00	15,614.00	2,878.17	12,735.83



- 10	POLICÍA SEGUNDO	15,500. 00	114.00	15,614. 00	2,878.17	12,735. 83
- 11	POLICÍA SEGUNDO	15,500. 00	114.00	15,614. 00	2,878.17	12,735. 83
- 12	POLICÍA SEGUNDO	15,500. 00	114.00	15,614. 00	2,878.17	12,735. 83
- 16	POLICÍA SEGUNDO	15,500. 00	114.00	15,614. 00	2,878.17	12,735. 83
- 55	POLICÍA SEGUNDO	15,500. 00	114.00	15,614. 00	2,878.17	12,735. 83
- 56	POLICÍA SEGUNDO	15,500. 00	114.00	15,614. 00	2,878.17	12,735. 83
- 57	POLICÍA SEGUNDO	15,500. 00	114.00	15,614. 00	2,878.17	12,735. 83
- 58	POLICÍA SEGUNDO	15,500. 00	114.00	15,614. 00	2,878.17	12,735. 83
- 59	POLICÍA SEGUNDO	15,500. 00	114.00	15,614. 00	2,878.17	12,735. 83
- 60	POLICÍA SEGUNDO	15,500. 00	114.00	15,614. 00	2,878.17	12,735. 83
- 61	POLICÍA SEGUNDO	15,500. 00	114.00	15,614. 00	2,878.17	12,735. 83



- 184	POLICÍA TERCERO	12,500.00	894.82	13,394.82	2,237.75	11,157.07
- 185	POLICÍA TERCERO	12,500.00	114.00	12,614.00	2,063.53	10,550.47
- 185	POLICÍA	10,010.00	87.58	10,097.58	1,450.56	8,647.02
- 392	POLICÍA	10,010.00	87.58	10,097.58	1,450.56	8,647.02
- 394	POLICÍA	10,010.00	87.58	10,097.58	1,450.56	8,647.02
- 395	POLICÍA	10,010.00	87.58	10,097.58	1,450.56	8,647.02
- 396	POLICÍA	10,010.00	87.58	10,097.58	1,450.56	8,647.02
- 397	POLICÍA	10,010.00	87.58	10,097.58	1,450.56	8,647.02
- 398	POLICÍA	10,010.00	87.58	10,097.58	1,450.56	8,647.02
- 884	POLICÍA	10,010.00	87.58	10,097.58	1,450.56	8,647.02
- 887	POLICÍA	10,010.00	87.58	10,097.58	1,450.56	8,647.02



- 888	POLICÍA	10,010.00	87.58	10,097.58	1,450.56	8,647.02
- 18	PROFESIONAL EJECUTIVO A	9,228.14	797.66	10,025.80	1,274.21	8,751.59
- 88	COORDINADOR DE COMPAÑÍA DE CADETES	9,228.14	797.66	10,025.80	1,274.21	8,751.59
- 89	COORDINADOR DE COMPAÑÍA DE CADETES	9,228.14	797.66	10,025.80	1,274.21	8,751.59
- 93	COORDINADOR DE COMPAÑÍA DE CADETES	9,228.14	797.66	10,025.80	1,274.21	8,751.59
- 483	JEFE DE OFICINA	6,438.18	207.46	6,645.64	527.91	6,117.73
- 144	PROFESIONAL EJECUTIVO	5,402.54	54.30	5,456.84	320.67	5,136.17
- 161	PROFESIONAL EJECUTIVO B	5,402.54	54.30	5,456.84	320.67	5,136.17
- 687	SUPERVISOR A	5,029.50	0.00	5,029.50	246.90	4,782.60
- 234	DIRECTOR GENERAL JURÍDICO	35,000.00	6,819.58	41,819.58	8,471.89	33,347.70



- 97	DIRECTOR DE PROYECTOS LEGISLATIVOS, CONTRATOS Y DE	20,000.00	2,995.64	22,995.64	4,094.51	18,901.13
- 245	SUBDIRECTOR JURÍDICO	15,000.00	1,927.64	16,927.64	2,738.65	14,188.99
- 380	SUBDIRECTOR DE SEGUIMIENTO Y DERECHOS HUMANOS	15,000.00	1,927.64	16,927.64	2,738.65	14,188.99
- 477	AUXILIAR ADMINISTRATIVO	10,000.00	923.18	10,923.18	1,445.86	9,477.32
- 647	JEFE DE DEPARTAMENTO DE AMPAROS	10,000.00	923.18	10,923.18	1,445.86	9,477.32
- 648	AUXILIAR ADMINISTRATIVO	7,575.36	3,347.82	10,923.18	1,445.86	9,477.32
- 649	AUXILIAR ADMINISTRATIVO	10,000.00	923.18	10,923.18	1,445.86	9,477.32
- 650	JEFE DEL DEPARTAMENTO DE TRÁMITE Y SEGUIMIENTO	10,000.00	923.18	10,923.18	1,445.86	9,477.32
- 953	JEFE DE	10,000.00	923.18	10,923.18	1,445.86	9,477.32



	DEPARTAMENTO DE DESARROLLO INSTITUCIONAL	00		18		2
115	SECRETARIA EJECUTIVA	8,672.8		9,242.1		8,040.3
- 7		2	569.28	0	1,201.80	0
- 208	JEFE DE PROYECTOS	4,514.3	0.00	4,514.3	239.70	4,274.6
		0		0		0
- 449	SUPERVISOR	3,365.0	1,000.00	4,365.0	231.16	4,133.8
		2		2		6
- 64	PROFESIONAL EJECUTIVO	7,476.4	570.62	8,047.0	946.98	7,100.0
		2		4		6
- 24	PROFESIONAL EJECUTIVO "A"	6,438.1	3,831.28	10,269.46	1,319.79	8,949.6
		8				7
- 57	LÍDER DE PROYECTO	5,402.5	54.30	5,456.8	320.67	5,136.1
		4		4		7
- 364	PROFESIONAL EJECUTIVO C	5,029.5	0.00	5,029.5	246.90	4,782.6
		0		0		0
- 602	AUXILIAR JURÍDICO	5,029.5	0.00	5,029.5	246.90	4,782.6
		0		0		0
- 167	LÍDER DE PROYECTOS "C"	4,507.7	0.00	4,507.7	219.65	4,288.0
		4		4		9
- 131	DIRECTOR GENERAL DE ASUNTOS	35,000.	6,819.58	41,819.	8,471.89	33,347.



3	INTERNOS	00		58		70
- 251	SUBDIRECTOR DE SUPERVISIÓN	15,000.00	1,927.64	16,927.64	2,738.65	14,188.99
- 252	SUBDIRECTOR DE INVESTIGACIONES	15,000.00	1,927.64	16,927.64	2,738.65	14,188.99
- 385	SUBDIRECTOR DE ASUNTOS INTERNOS	15,000.00	1,927.64	16,927.64	2,738.65	14,188.99
- 540	SUBDIRECTOR DE PROCEDIMIENTOS	15,000.00	1,927.64	16,927.64	2,738.65	14,188.99
- 655	JEFE DE DEPARTAMENTO DE INFORMACIÓN Y CONTROL	10,000.00	923.18	10,923.18	1,445.86	9,477.32
- 977	AUXILIAR ADMINISTRATIVO	10,000.00	923.18	10,923.18	1,445.86	9,477.32
101 - 6	AUXILIAR ADMINISTRATIVO	10,000.00	923.18	10,923.18	1,445.86	9,477.32
109 - 2	AUXILIAR TÉCNICO	10,000.00	923.18	10,923.18	1,445.86	9,477.32
114 - 8	SECRETARIA DE SUBDIRECTOR	8,672.82	818.78	9,491.60	1,256.18	8,235.42
- 87	POLICÍA	3,367.5	1,319.68	4,687.1	252.11	4,435.0



	INVESTIGADOR	0		8		7
- 243	NOTIFICADOR	5,029.50	0.00	5,029.50	246.90	4,782.60
- 179	LÍDER DE PROYECTO "C"	4,507.74	0.00	4,507.74	219.65	4,288.09
- 180	LÍDER DE PROYECTO "C"	4,507.74	0.00	4,507.74	219.65	4,288.09
- 156	JEFE DE OFICINA	3,260.82	0.00	3,260.82	174.41	3,086.41
- 112	DIRECTOR GENERAL DE LA POLICÍA INDUSTRIAL BANCARI	45,000.00	9,666.14	54,666.14	11,890.31	42,775.83
- 47	DIRECTOR OPERATIVO	22,000.00	3,422.84	25,422.84	4,636.09	20,786.75
- 878	JURÍDICO	15,000.00	1,927.64	16,927.64	2,738.65	14,188.99
- 510	JEFE DE DEPARTAMENTO DE CONTABILIDAD	10,000.00	923.18	10,923.18	1,445.86	9,477.32
- 511	JEFE DE DEPARTAMENTO DE RECURSOS	10,000.00	923.18	10,923.18	1,445.86	9,477.32



	HUMANOS					
- 514	JEFE DE DEPARTAMENTO DE SUPERVISIÓN	12,000.00	1,286.84	13,286.84	1,923.91	11,362.93
- 515	JEFE DE DEPARTAMENTO DE RECURSOS MATERIALES	10,000.00	923.18	10,923.18	1,445.86	9,477.32
- 4	SECRETARIA	8,672.82	2,026.46	10,699.28	1,533.32	9,165.96
- 126	POLICÍA RASO	3,729.90	4,310.34	8,040.24	1,004.32	7,035.92
- 231	POLICÍA RASO	3,729.90	4,311.38	8,041.28	1,004.49	7,036.79
- 303	POLICÍA RASO	3,729.90	4,311.38	8,041.28	1,004.49	7,036.79
- 310	POLICÍA RASO	3,729.90	4,311.38	8,041.28	1,004.49	7,036.79
- 496	POLICÍA RASO	3,729.90	4,311.38	8,041.28	1,004.49	7,036.79
- 581	POLICÍA RASO	3,729.90	4,311.38	8,041.28	1,004.49	7,036.79



- 669	POLICÍA RASO	3,729.9 0	4,275.82	8,005.7 2	1,004.49	7,001.2 3
- 722	POLICÍA RASO	3,729.9 0	4,311.38	8,041.2 8	1,004.49	7,036.7 9
- 742	POLICÍA RASO	3,729.9 0	4,275.82	8,005.7 2	1,004.49	7,001.2 3
- 788	POLICÍA RASO	3,729.9 0	4,311.38	8,041.2 8	1,004.49	7,036.7 9
- 789	POLICÍA RASO	3,729.9 0	4,311.36	8,041.2 6	1,004.49	7,036.7 7
- 790	POLICÍA RASO	3,729.9 0	4,311.38	8,041.2 8	1,004.49	7,036.7 9
- 791	POLICÍA RASO	3,729.9 0	4,311.38	8,041.2 8	1,004.49	7,036.7 9
- 794	POLICÍA RASO	3,729.9 0	4,119.72	7,849.6 2	1,004.49	6,845.1 3
- 795	POLICÍA RASO	3,729.9 0	4,311.38	8,041.2 8	1,004.49	7,036.7 9
- 796	POLICÍA RASO	3,729.9 0	4,311.36	8,041.2 6	1,004.49	7,036.7 7
- 799	POLICÍA RASO	3,729.9 0	4,311.36	8,041.2 6	1,004.49	7,036.7 7



- 800	POLICÍA RASO	3,729.9 0	4,311.38	8,041.2 8	1,004.49	7,036.7 9
- 801	POLICÍA RASO	3,729.9 0	4,311.38	8,041.2 8	1,004.49	7,036.7 9
- 804	POLICÍA RASO	3,729.9 0	4,311.38	8,041.2 8	1,004.49	7,036.7 9
- 806	POLICÍA RASO	3,729.9 0	4,311.36	8,041.2 6	1,004.49	7,036.7 7
- 807	POLICÍA RASO	3,729.9 0	4,311.36	8,041.2 6	1,004.49	7,036.7 7
- 808	POLICÍA RASO	3,729.9 0	4,311.38	8,041.2 8	1,004.49	7,036.7 9
- 809	POLICÍA RASO	3,729.9 0	4,311.36	8,041.2 6	1,004.49	7,036.7 7
- 810	POLICÍA RASO	3,729.9 0	4,063.44	7,793.3 4	1,004.49	6,788.8 5
- 811	POLICÍA RASO	3,729.9 0	4,311.38	8,041.2 8	1,004.49	7,036.7 9
- 813	POLICÍA RASO	3,729.9 0	4,311.38	8,041.2 8	1,004.49	7,036.7 9
- 814	POLICÍA RASO	3,729.9 0	4,311.36	8,041.2 6	1,004.49	7,036.7 7



- 815	POLICÍA RASO	3,729.9 0	4,311.38	8,041.2 8	1,004.49	7,036.7 9
- 816	POLICÍA RASO	3,729.9 0	4,311.38	8,041.2 8	1,004.49	7,036.7 9
- 817	POLICÍA RASO	3,729.9 0	4,311.38	8,041.2 8	1,004.49	7,036.7 9
- 818	POLICÍA RASO	3,729.9 0	4,311.36	8,041.2 6	1,004.49	7,036.7 7
- 820	POLICÍA RASO	3,729.9 0	4,311.36	8,041.2 6	1,004.49	7,036.7 7
- 822	POLICÍA RASO	3,729.9 0	4,311.36	8,041.2 6	1,004.49	7,036.7 7
- 823	POLICÍA RASO	3,729.9 0	4,311.38	8,041.2 8	1,004.49	7,036.7 9
- 824	POLICÍA RASO	3,729.9 0	4,275.82	8,005.7 2	1,004.49	7,001.2 3
- 827	POLICÍA RASO	3,729.9 0	4,311.36	8,041.2 6	1,004.49	7,036.7 7
- 829	POLICÍA RASO	3,729.9 0	4,311.38	8,041.2 8	1,004.49	7,036.7 9
- 830	POLICÍA RASO	3,729.9 0	4,275.82	8,005.7 2	1,004.49	7,001.2 3



- 832	POLICÍA RASO	3,729.9 0	4,311.36	8,041.2 6	1,004.49	7,036.7 7
- 833	POLICÍA RASO	3,729.9 0	4,311.38	8,041.2 8	1,004.49	7,036.7 9
- 835	POLICÍA RASO	3,729.9 0	4,311.36	8,041.2 6	1,004.49	7,036.7 7
- 836	POLICÍA RASO	3,729.9 0	4,311.38	8,041.2 8	1,004.49	7,036.7 9
- 837	POLICÍA RASO	3,729.9 0	4,311.36	8,041.2 6	1,004.49	7,036.7 7
- 838	POLICÍA RASO	3,729.9 0	4,311.36	8,041.2 6	1,004.49	7,036.7 7
- 839	POLICÍA RASO	3,729.9 0	4,311.36	8,041.2 6	1,004.49	7,036.7 7
- 840	POLICÍA RASO	3,729.9 0	4,311.36	8,041.2 6	1,004.49	7,036.7 7
- 844	POLICÍA RASO	3,729.9 0	4,311.38	8,041.2 8	1,004.49	7,036.7 9
- 847	POLICÍA RASO	3,729.9 0	4,311.36	8,041.2 6	1,004.49	7,036.7 7
- 848	POLICÍA RASO	3,729.9 0	6,983.94	10,713. 84	1,470.88	9,242.9 6



- 849	POLICÍA RASO	3,729.9 0	4,311.36	8,041.2 6	1,004.49	7,036.7 7
- 850	POLICÍA RASO	3,729.9 0	4,311.38	8,041.2 8	1,004.49	7,036.7 9
- 852	POLICÍA RASO	3,729.9 0	4,311.38	8,041.2 8	1,004.49	7,036.7 9
- 853	POLICÍA RASO	3,729.9 0	4,311.36	8,041.2 6	1,004.49	7,036.7 7
- 854	POLICÍA RASO	3,729.9 0	4,311.36	8,041.2 6	1,004.49	7,036.7 7
- 855	POLICÍA RASO	3,729.9 0	4,311.36	8,041.2 6	1,004.49	7,036.7 7
- 856	POLICÍA RASO	3,729.9 0	4,311.36	8,041.2 6	1,004.49	7,036.7 7
- 857	POLICÍA RASO	3,729.9 0	4,089.04	7,818.9 4	1,004.49	6,814.4 5
- 860	POLICÍA RASO	3,729.9 0	4,310.34	8,040.2 4	1,004.32	7,035.9 2
- 861	POLICÍA RASO	3,729.9 0	4,311.38	8,041.2 8	1,004.49	7,036.7 9
- 863	POLICÍA RASO	3,729.9 0	4,311.38	8,041.2 8	1,004.49	7,036.7 9



- 864	POLICÍA RASO	3,729.90	4,311.38	8,041.28	1,004.49	7,036.79
- 865	POLICÍA RASO	3,729.90	4,311.36	8,041.26	1,004.49	7,036.77
- 869	POLICÍA RASO	3,729.90	4,311.38	8,041.28	1,004.49	7,036.79
- 870	POLICÍA RASO	3,729.90	4,311.38	8,041.28	1,004.49	7,036.79
- 872	POLICÍA RASO	3,729.90	4,275.82	8,005.72	1,004.49	7,001.23
- 873	POLICÍA RASO	3,729.90	4,063.44	7,793.34	1,004.49	6,788.85
- 874	POLICÍA RASO	3,729.90	4,311.38	8,041.28	1,004.49	7,036.79
- 875	POLICÍA RASO	3,729.90	4,311.36	8,041.26	1,004.49	7,036.77
- 876	POLICÍA RASO	3,729.90	4,311.36	8,041.26	1,004.49	7,036.77
- 877	POLICÍA RASO	3,729.90	4,311.38	8,041.28	1,004.49	7,036.79
- 879	POLICÍA RASO	3,729.90	4,275.82	8,005.72	1,004.49	7,001.23



- 880	POLICÍA RASO	3,729.9 0	6,983.94	10,713. 84	1,470.88	9,242.9 6
- 881	POLICÍA RASO	3,729.9 0	4,275.82	8,005.7 2	1,004.49	7,001.2 3
- 882	POLICÍA RASO	3,729.9 0	4,311.38	8,041.2 8	1,004.49	7,036.7 9
- 883	POLICÍA RASO	3,729.9 0	4,275.82	8,005.7 2	1,004.49	7,001.2 3
- 885	POLICÍA RASO	3,729.9 0	4,311.36	8,041.2 6	1,004.49	7,036.7 7
- 886	POLICÍA RASO	3,729.9 0	4,311.38	8,041.2 8	1,004.49	7,036.7 9
- 887	POLICÍA RASO	3,729.9 0	4,311.38	8,041.2 8	1,004.49	7,036.7 9
- 888	POLICÍA RASO	3,729.9 0	4,311.38	8,041.2 8	1,004.49	7,036.7 9
- 891	POLICÍA RASO	3,729.9 0	4,311.38	8,041.2 8	1,004.49	7,036.7 9
- 892	POLICÍA RASO	3,729.9 0	4,311.38	8,041.2 8	1,004.49	7,036.7 9
- 893	POLICÍA RASO	3,729.9 0	4,311.36	8,041.2 6	1,004.49	7,036.7 7



- 894	POLICÍA RASO	3,729.90	4,311.38	8,041.28	1,004.49	7,036.79
- 896	POLICÍA RASO	3,729.90	4,311.38	8,041.28	1,004.49	7,036.79
- 898	POLICÍA RASO	3,729.90	4,275.82	8,005.72	1,004.49	7,001.23
- 900	POLICÍA RASO	3,729.90	4,311.36	8,041.26	1,004.49	7,036.77
- 903	POLICÍA RASO	3,729.90	4,275.82	8,005.72	1,004.49	7,001.23
- 904	POLICÍA RASO	3,729.90	4,311.38	8,041.28	1,004.49	7,036.79
- 905	POLICÍA RASO	3,729.90	4,275.82	8,005.72	1,004.49	7,001.23
- 907	POLICÍA RASO	3,729.90	4,311.36	8,041.26	1,004.49	7,036.77
- 908	POLICÍA RASO	3,729.90	4,311.38	8,041.28	1,004.49	7,036.79
- 909	POLICÍA RASO	3,729.90	4,311.38	8,041.28	1,004.49	7,036.79
- 910	POLICÍA RASO	3,729.90	4,311.36	8,041.26	1,004.49	7,036.77



- 911	POLICÍA RASO	3,729.9 0	4,311.38	8,041.2 8	1,004.49	7,036.7 9
- 915	POLICÍA RASO	3,729.9 0	4,275.82	8,005.7 2	1,004.49	7,001.2 3
- 916	POLICÍA RASO	3,729.9 0	4,311.38	8,041.2 8	1,004.49	7,036.7 9
- 917	POLICÍA RASO	3,729.9 0	4,311.38	8,041.2 8	1,004.49	7,036.7 9
- 918	POLICÍA RASO	3,729.9 0	4,310.72	8,040.6 2	1,004.39	7,036.2 3
- 919	POLICÍA RASO	3,729.9 0	4,311.38	8,041.2 8	1,004.49	7,036.7 9
- 920	POLICÍA RASO	3,729.9 0	4,311.38	8,041.2 8	1,004.49	7,036.7 9
- 922	POLICÍA RASO	3,729.9 0	4,311.38	8,041.2 8	1,004.49	7,036.7 9
- 923	POLICÍA RASO	3,729.9 0	4,311.38	8,041.2 8	1,004.49	7,036.7 9
- 924	POLICÍA RASO	3,729.9 0	4,311.36	8,041.2 6	1,004.49	7,036.7 7
- 925	POLICÍA RASO	3,729.9 0	4,311.40	8,041.3 0	1,004.49	7,036.8 1



- 926	POLICÍA RASO	3,729.9 0	4,311.38	8,041.2 8	1,004.49	7,036.7 9
- 927	POLICÍA RASO	3,729.9 0	4,311.36	8,041.2 6	1,004.49	7,036.7 7
- 928	POLICÍA RASO	3,729.9 0	4,311.38	8,041.2 8	1,004.49	7,036.7 9
- 930	POLICÍA RASO	3,729.9 0	4,310.34	8,040.2 4	1,004.32	7,035.9 2
- 933	POLICÍA RASO	3,729.9 0	4,311.36	8,041.2 6	1,004.49	7,036.7 7
- 934	POLICÍA RASO	3,729.9 0	4,311.38	8,041.2 8	1,004.49	7,036.7 9
- 936	POLICÍA RASO	3,729.9 0	4,311.38	8,041.2 8	1,004.49	7,036.7 9
- 937	POLICÍA RASO	3,729.9 0	4,311.38	8,041.2 8	1,004.49	7,036.7 9
- 938	POLICÍA RASO	3,729.9 0	4,311.36	8,041.2 6	1,004.49	7,036.7 7
- 939	POLICÍA RASO	3,729.9 0	4,310.34	8,040.2 4	1,004.32	7,035.9 2
- 940	POLICÍA RASO	3,729.9 0	4,311.38	8,041.2 8	1,004.49	7,036.7 9



- 942	POLICÍA RASO	3,729.9 0	4,311.38	8,041.2 8	1,004.49	7,036.7 9
- 943	POLICÍA RASO	3,729.9 0	4,311.38	8,041.2 8	1,004.49	7,036.7 9
- 944	POLICÍA RASO	3,729.9 0	4,311.38	8,041.2 8	1,004.49	7,036.7 9
- 947	POLICÍA RASO	3,729.9 0	4,311.38	8,041.2 8	1,004.49	7,036.7 9
- 949	POLICÍA RASO	3,729.9 0	4,311.38	8,041.2 8	1,004.49	7,036.7 9
- 950	POLICÍA RASO	3,729.9 0	4,311.38	8,041.2 8	1,004.49	7,036.7 9
- 951	POLICÍA RASO	3,729.9 0	4,311.36	8,041.2 6	1,004.49	7,036.7 7
- 952	POLICÍA RASO	3,729.9 0	4,311.38	8,041.2 8	1,004.49	7,036.7 9
- 953	POLICÍA RASO	3,729.9 0	4,311.38	8,041.2 8	1,004.49	7,036.7 9
- 954	POLICÍA RASO	3,729.9 0	4,311.38	8,041.2 8	1,004.49	7,036.7 9
- 956	POLICÍA RASO	3,729.9 0	4,311.38	8,041.2 8	1,004.49	7,036.7 9



- 958	POLICÍA RASO	3,729.90	4,311.36	8,041.26	1,004.49	7,036.77
- 959	POLICÍA RASO	3,729.90	4,311.38	8,041.28	1,004.49	7,036.79
- 960	POLICÍA RASO	3,729.90	4,186.68	7,916.58	1,004.39	6,912.19
- 961	POLICÍA RASO	3,729.90	4,311.38	8,041.28	1,004.49	7,036.79
- 962	POLICÍA RASO	3,729.90	4,311.38	8,041.28	1,004.49	7,036.79
- 963	POLICÍA RASO	3,729.90	381.50	4,111.40	222.16	3,889.24
- 965	POLICÍA RASO	3,729.90	4,311.38	8,041.28	1,004.49	7,036.79
- 966	POLICÍA RASO	3,729.90	4,310.34	8,040.24	1,004.32	7,035.92
- 967	POLICÍA RASO	3,729.90	4,311.38	8,041.28	1,004.49	7,036.79
- 968	POLICÍA RASO	3,729.90	4,311.38	8,041.28	1,004.49	7,036.79
- 969	POLICÍA RASO	3,729.90	4,311.38	8,041.28	1,004.49	7,036.79



- 970	POLICÍA RASO	3,729.9 0	4,311.38	8,041.2 8	1,004.49	7,036.7 9
- 971	POLICÍA RASO	3,729.9 0	4,311.38	8,041.2 8	1,004.49	7,036.7 9
- 973	POLICÍA RASO	3,729.9 0	4,311.38	8,041.2 8	1,004.49	7,036.7 9
- 975	POLICÍA RASO	3,729.9 0	4,311.38	8,041.2 8	1,004.49	7,036.7 9
- 977	POLICÍA RASO	3,729.9 0	4,311.36	8,041.2 6	1,004.49	7,036.7 7
- 978	POLICÍA RASO	3,729.9 0	4,310.34	8,040.2 4	1,004.32	7,035.9 2
- 980	POLICÍA RASO	3,729.9 0	4,311.36	8,041.2 6	1,004.49	7,036.7 7
- 981	POLICÍA RASO	3,729.9 0	4,311.38	8,041.2 8	1,004.49	7,036.7 9
- 984	POLICÍA RASO	3,729.9 0	4,311.38	8,041.2 8	1,004.49	7,036.7 9
- 985	POLICÍA RASO	3,729.9 0	4,311.38	8,041.2 8	1,004.49	7,036.7 9
- 988	POLICÍA RASO	3,729.9 0	4,311.78	8,041.6 8	1,004.49	7,037.1 9



- 990	POLICÍA RASO	3,729.90	4,275.82	8,005.72	1,004.49	7,001.23
- 991	POLICÍA RASO	3,729.90	6,983.94	10,713.84	1,470.88	9,242.96
- 992	POLICÍA RASO	3,729.90	4,275.82	8,005.72	1,004.49	7,001.23
- 993	POLICÍA RASO	3,729.90	4,257.24	7,987.14	1,004.49	6,982.65
- 995	POLICÍA RASO	3,729.90	4,311.38	8,041.28	1,004.49	7,036.79
- 996	POLICÍA RASO	3,729.90	4,311.36	8,041.26	1,004.49	7,036.77
- 997	POLICÍA RASO	3,729.90	4,311.38	8,041.28	1,004.49	7,036.79
- 998	POLICÍA RASO	3,729.90	4,311.38	8,041.28	1,004.49	7,036.79
- 999	POLICÍA RASO	3,729.90	4,311.36	8,041.26	1,004.49	7,036.77
100 - 4	POLICÍA RASO	3,729.90	4,311.36	8,041.26	1,004.49	7,036.77
100 - 6	POLICÍA RASO	3,729.90	4,311.38	8,041.28	1,004.49	7,036.79



100		3,729.9		8,041.2		7,036.7
- 7	POLICÍA RASO	0	4,311.38	8	1,004.49	9
100		3,729.9		8,041.2		7,036.7
- 8	POLICÍA RASO	0	4,311.38	8	1,004.49	9
100		3,729.9		8,005.7		7,001.2
- 9	POLICÍA RASO	0	4,275.82	2	1,004.49	3
101		3,729.9		8,041.2		7,036.7
- 0	POLICÍA RASO	0	4,311.38	8	1,004.49	9
101		3,729.9		8,041.2		7,036.7
- 1	POLICÍA RASO	0	4,311.36	6	1,004.49	7
101		3,729.9		8,040.2		7,035.9
- 2	POLICÍA RASO	0	4,310.34	4	1,004.32	2
101		3,729.9		8,041.2		7,036.7
- 3	POLICÍA RASO	0	4,311.38	8	1,004.49	9
101		3,729.9		8,041.2		7,036.7
- 6	POLICÍA RASO	0	4,311.38	8	1,004.49	9
101		3,729.9		7,793.3		6,788.8
- 7	POLICÍA RASO	0	4,063.44	4	1,004.49	5
101		3,729.9		8,041.2		7,036.7
- 8	POLICÍA RASO	0	4,311.36	6	1,004.49	7
101		3,729.9		8,041.2		7,036.7
- 9	POLICÍA RASO	0	4,311.36	6	1,004.49	7



102		3,729.9		8,041.2		7,036.7
- 0	POLICÍA RASO	0	4,311.38	8	1,004.49	9
102		3,729.9		8,041.2		7,036.7
- 2	POLICÍA RASO	0	4,311.36	6	1,004.49	7
102		3,729.9		13,077.		11,128.
- 3	POLICÍA RASO	0	9,347.64	54	1,948.93	61
102		3,729.9		8,041.2		7,036.7
- 4	POLICÍA RASO	0	4,311.38	8	1,004.49	9
102		3,729.9		8,041.2		7,036.7
- 6	POLICÍA RASO	0	4,311.38	8	1,004.49	9
102		3,729.9		8,041.2		7,036.7
- 7	POLICÍA RASO	0	4,311.36	6	1,004.49	7
102		3,729.9		8,040.2		7,035.9
- 8	POLICÍA RASO	0	4,310.34	4	1,004.32	2
103		3,729.9		8,041.2		7,036.7
- 0	POLICÍA RASO	0	4,311.36	6	1,004.49	7
103		3,729.9		8,041.2		7,036.7
- 1	POLICÍA RASO	0	4,311.38	8	1,004.49	9
103		3,729.9		8,041.2		7,036.7
- 2	POLICÍA RASO	0	4,311.38	8	1,004.49	9
103		3,729.9		8,040.2		7,035.9
- 3	POLICÍA RASO	0	4,310.34	4	1,004.32	2



103		3,729.9		8,041.2		7,036.7
- 4	POLICÍA RASO	0	4,311.38	8	1,004.49	9
103		3,729.9		8,041.2		7,036.7
- 7	POLICÍA RASO	0	4,311.36	6	1,004.49	7
103		3,729.9		8,041.2		7,036.7
- 8	POLICÍA RASO	0	4,311.36	6	1,004.49	7
103		3,729.9		8,041.2		7,036.7
- 9	POLICÍA RASO	0	4,311.38	8	1,004.49	9
104		3,729.9		8,041.2		7,036.7
- 0	POLICÍA RASO	0	4,311.38	8	1,004.49	9
104		3,729.9		8,041.2		7,036.7
- 1	POLICÍA RASO	0	4,311.38	8	1,004.49	9
104		3,729.9		8,005.7		7,001.2
- 2	POLICÍA RASO	0	4,275.82	2	1,004.49	3
104		3,729.9		7,793.3		6,788.8
- 3	POLICÍA RASO	0	4,063.44	4	1,004.49	5
104		3,729.9		8,041.2		7,036.7
- 4	POLICÍA RASO	0	4,311.38	8	1,004.49	9
104		3,729.9		8,041.2		7,036.7
- 6	POLICÍA RASO	0	4,311.38	8	1,004.49	9
104		3,729.9		8,041.2		7,036.7
- 9	POLICÍA RASO	0	4,311.38	8	1,004.49	9



105		3,729.9		8,041.2		7,036.7
- 0	POLICÍA RASO	0	4,311.38	8	1,004.49	9
105		3,729.9		7,890.6		6,886.1
- 2	POLICÍA RASO	0	4,160.72	2	1,004.49	3
105		3,729.9		8,005.7		7,001.2
- 3	POLICÍA RASO	0	4,275.82	2	1,004.49	3
105		3,729.9		8,041.2		7,036.7
- 4	POLICÍA RASO	0	4,311.38	8	1,004.49	9
105		3,729.9		8,041.2		7,036.7
- 5	POLICÍA RASO	0	4,311.38	8	1,004.49	9
105		3,729.9		8,041.2		7,036.7
- 6	POLICÍA RASO	0	4,311.38	8	1,004.49	9
105		3,729.9		8,041.2		7,036.7
- 9	POLICÍA RASO	0	4,311.38	8	1,004.49	9
106		3,729.9		8,041.2		7,036.7
- 0	POLICÍA RASO	0	4,311.36	6	1,004.49	7
106		3,729.9		8,041.2		7,036.7
- 1	POLICÍA RASO	0	4,311.36	6	1,004.49	7
106		3,729.9		8,041.2		7,036.7
- 2	POLICÍA RASO	0	4,311.38	8	1,004.49	9
106		3,729.9		8,041.2		7,036.7
- 4	POLICÍA RASO	0	4,311.36	6	1,004.49	7



106		3,729.9		8,041.2		7,036.7
- 5	POLICÍA RASO	0	4,311.36	6	1,004.49	7
106		3,729.9		8,005.6		7,001.1
- 6	POLICÍA RASO	0	4,275.74	4	1,004.47	7
106		3,729.9		8,005.7		7,001.2
- 7	POLICÍA RASO	0	4,275.82	2	1,004.49	3
106		3,729.9		8,041.2		7,036.7
- 8	POLICÍA RASO	0	4,311.38	8	1,004.49	9
106		3,729.9		8,005.7		7,001.2
- 9	POLICÍA RASO	0	4,275.82	2	1,004.49	3
107		3,729.9		8,041.2		7,036.7
- 0	POLICÍA RASO	0	4,311.36	6	1,004.49	7
107		3,729.9		8,041.2		7,036.7
- 2	POLICÍA RASO	0	4,311.36	6	1,004.49	7
107		3,729.9		8,041.2		7,036.7
- 3	POLICÍA RASO	0	4,311.38	8	1,004.49	9
107		3,729.9		8,041.2		7,036.7
- 4	POLICÍA RASO	0	4,311.38	8	1,004.49	9
107		3,729.9		8,041.2		7,036.7
- 5	POLICÍA RASO	0	4,311.38	8	1,004.49	9
107		3,729.9		8,041.2		7,036.7
- 6	POLICÍA RASO	0	4,311.38	8	1,004.49	9



107		3,729.9		8,041.2		7,036.7
- 9	POLICÍA RASO	0	4,311.38	8	1,004.49	9
108		3,729.9		8,041.2		7,036.7
- 0	POLICÍA RASO	0	4,311.36	6	1,004.49	7
108		3,729.9		8,041.2		7,036.7
- 1	POLICÍA RASO	0	4,311.38	8	1,004.49	9
108		3,729.9		8,041.2		7,036.7
- 2	POLICÍA RASO	0	4,311.36	6	1,004.49	7
108		3,729.9		8,041.2		7,036.7
- 3	POLICÍA RASO	0	4,311.36	6	1,004.49	7
108		3,729.9		8,041.2		7,036.7
- 6	POLICÍA RASO	0	4,311.36	6	1,004.49	7
108		3,729.9		8,041.2		7,036.7
- 7	POLICÍA RASO	0	4,311.38	8	1,004.49	9
108		3,729.9		8,005.7		7,001.2
- 8	POLICÍA RASO	0	4,275.82	2	1,004.49	3
108		3,729.9		8,041.2		7,036.7
- 9	POLICÍA RASO	0	4,311.38	8	1,004.49	9
109		3,729.9		8,041.2		7,036.7
- 0	POLICÍA RASO	0	4,311.38	8	1,004.49	9
109		3,729.9		7,790.9		6,786.4
- 1	POLICÍA RASO	0	4,061.04	4	1,004.49	5



109		3,729.9		8,041.2		7,036.7
- 2	POLICÍA RASO	0	4,311.36	6	1,004.49	7
109		3,729.9		8,041.2		7,036.7
- 3	POLICÍA RASO	0	4,311.38	8	1,004.49	9
109		3,729.9		8,041.2		7,036.7
- 4	POLICÍA RASO	0	4,311.36	6	1,004.49	7
109		3,729.9		8,041.2		7,036.7
- 5	POLICÍA RASO	0	4,311.38	8	1,004.49	9
109		3,729.9		8,041.2		7,036.7
- 9	POLICÍA RASO	0	4,311.38	8	1,004.49	9
110		3,729.9		8,041.2		7,036.7
- 0	POLICÍA RASO	0	4,311.38	8	1,004.49	9
110		3,729.9		8,041.2		7,036.7
- 2	POLICÍA RASO	0	4,311.36	6	1,004.49	7
110		3,729.9		8,041.2		7,036.7
- 3	POLICÍA RASO	0	4,311.38	8	1,004.49	9
110		3,729.9		8,041.2		7,036.7
- 4	POLICÍA RASO	0	4,311.36	6	1,004.49	7
110		3,729.9		8,005.7		7,001.2
- 5	POLICÍA RASO	0	4,275.82	2	1,004.49	3
110		3,729.9		8,041.2		7,036.7
- 6	POLICÍA RASO	0	4,311.38	8	1,004.49	9



110		3,729.9		8,005.7		7,001.2
- 7	POLICÍA RASO	0	4,275.82	2	1,004.49	3
110		3,729.9		8,041.2		7,036.7
- 8	POLICÍA RASO	0	4,311.38	8	1,004.49	9
111		3,729.9		8,005.7		7,001.2
- 0	POLICÍA RASO	0	4,275.82	2	1,004.49	3
111		3,729.9		8,041.2		7,036.7
- 1	POLICÍA RASO	0	4,311.36	6	1,004.49	7
111		3,729.9		8,041.2		7,036.7
- 2	POLICÍA RASO	0	4,311.38	8	1,004.49	9
111		3,729.9		8,041.2		7,036.7
- 6	POLICÍA RASO	0	4,311.36	6	1,004.49	7
112		3,729.9		8,041.2		7,036.7
- 2	POLICÍA RASO	0	4,311.36	6	1,004.49	7
112		3,729.9		8,041.2		7,036.7
- 3	POLICÍA RASO	0	4,311.38	8	1,004.49	9
112		3,729.9		8,041.2		7,036.7
- 4	POLICÍA RASO	0	4,311.36	6	1,004.49	7
113		3,729.9		8,041.2		7,036.7
- 4	POLICÍA RASO	0	4,311.36	6	1,004.49	7
113		3,729.9		8,041.2		7,036.7
- 9	POLICÍA RASO	0	4,311.36	6	1,004.49	7



114		3,729.9		8,005.7		7,001.2
- 1	POLICÍA RASO	0	4,275.82	2	1,004.49	3
114		3,729.9		8,041.2		7,036.7
- 3	POLICÍA RASO	0	4,311.36	6	1,004.49	7
114		3,729.9		8,041.2		7,036.7
- 7	POLICÍA RASO	0	4,311.38	8	1,004.49	9
114		3,729.9		8,041.2		7,036.7
- 9	POLICÍA RASO	0	4,311.38	8	1,004.49	9
115		3,729.9		8,041.2		7,036.7
- 3	POLICÍA RASO	0	4,311.36	6	1,004.49	7
115		3,729.9		8,041.6		7,037.1
- 5	POLICÍA RASO	0	4,311.78	8	1,004.49	9
115		3,729.9		8,040.2		7,035.9
- 6	POLICÍA RASO	0	4,310.34	4	1,004.32	2
115		3,729.9		8,041.2		7,036.7
- 8	POLICÍA RASO	0	4,311.36	6	1,004.49	7
115		3,729.9		8,041.2		7,036.7
- 9	POLICÍA RASO	0	4,311.36	6	1,004.49	7
116		3,729.9		8,041.2		7,036.7
- 0	POLICÍA RASO	0	4,311.36	6	1,004.49	7
116		3,729.9		10,534.		9,063.1
- 2	POLICÍA RASO	0	6,804.16	06	1,470.88	8



116		3,729.9		8,041.2		7,036.7
- 6	POLICÍA RASO	0	4,311.38	8	1,004.49	9
116		3,729.9		10,713.		9,242.9
- 7	POLICÍA RASO	0	6,983.94	84	1,470.88	6
116		3,729.9		8,041.2		7,036.7
- 9	POLICÍA RASO	0	4,311.38	8	1,004.49	9
117		3,729.9		8,041.2		7,036.7
- 1	POLICÍA RASO	0	4,311.36	6	1,004.49	7
117		3,729.9		8,040.2		7,035.9
- 2	POLICÍA RASO	0	4,310.34	4	1,004.32	2
117		3,729.9		8,041.2		7,036.7
- 3	POLICÍA RASO	0	4,311.36	6	1,004.49	7
117		3,729.9		7,875.8		6,871.3
- 5	POLICÍA RASO	0	4,145.98	8	1,004.49	9
117		3,729.9		8,041.2		7,036.7
- 6	POLICÍA RASO	0	4,311.36	6	1,004.49	7
118		3,729.9		8,041.2		7,036.7
- 0	POLICÍA RASO	0	4,311.36	6	1,004.49	7
118		3,729.9		8,041.2		7,036.7
- 2	POLICÍA RASO	0	4,311.36	6	1,004.49	7
118		3,729.9		8,041.2		7,036.7
- 4	POLICÍA RASO	0	4,311.36	6	1,004.49	7



118		3,729.9		8,041.2		7,036.7
- 5	POLICÍA RASO	0	4,311.36	6	1,004.49	7
118		3,729.9		8,041.2		7,036.7
- 6	POLICÍA RASO	0	4,311.36	6	1,004.49	7
118		3,729.9		8,041.2		7,036.7
- 7	POLICÍA RASO	0	4,311.36	6	1,004.49	7
119		3,729.9		8,041.2		7,036.7
- 6	POLICÍA RASO	0	4,311.38	8	1,004.49	9
120		3,729.9		8,041.2		7,036.7
- 0	POLICÍA RASO	0	4,311.38	8	1,004.49	9
120		3,729.9		8,041.2		7,036.7
- 2	POLICÍA RASO	0	4,311.36	6	1,004.49	7
120		3,729.9		8,005.7		7,001.2
- 5	POLICÍA RASO	0	4,275.82	2	1,004.49	3
120		3,729.9		8,041.2		7,036.7
- 7	POLICÍA RASO	0	4,311.36	6	1,004.49	7
121		3,729.9		8,041.2		7,036.7
- 3	POLICÍA RASO	0	4,311.38	8	1,004.49	9
121		3,729.9		12,921.		10,972.
- 4	POLICÍA RASO	0	9,191.76	66	1,948.93	73
121		3,729.9		8,041.2		7,036.7
- 7	POLICÍA RASO	0	4,311.38	8	1,004.49	9



122		3,729.9		8,041.2		7,036.7
- 0	POLICÍA RASO	0	4,311.38	8	1,004.49	9
122		3,729.9		8,041.2		7,036.7
- 6	POLICÍA RASO	0	4,311.36	6	1,004.49	7
122		3,729.9		8,041.2		7,036.7
- 9	POLICÍA RASO	0	4,311.36	6	1,004.49	7
123		3,729.9		8,041.2		7,036.7
- 1	POLICÍA RASO	0	4,311.36	6	1,004.49	7
123		3,729.9		8,041.2		7,036.7
- 2	POLICÍA RASO	0	4,311.36	6	1,004.49	7
123		3,729.9		8,041.2		7,036.7
- 3	POLICÍA RASO	0	4,311.36	6	1,004.49	7
123		3,729.9		8,041.2		7,036.7
- 6	POLICÍA RASO	0	4,311.36	6	1,004.49	7
123		3,729.9		8,041.2		7,036.7
- 7	POLICÍA RASO	0	4,311.36	6	1,004.49	7
123		3,729.9		8,041.2		7,036.7
- 9	POLICÍA RASO	0	4,311.36	6	1,004.49	7
124		3,729.9		8,041.2		7,036.7
- 0	POLICÍA RASO	0	4,311.36	6	1,004.49	7
124		3,729.9		8,041.6		7,037.1
- 4	POLICÍA RASO	0	4,311.78	8	1,004.49	9



124		3,729.9		8,005.7		7,001.2
- 6	POLICÍA RASO	0	4,275.82	2	1,004.49	3
124		3,729.9		8,005.7		7,001.2
- 9	POLICÍA RASO	0	4,275.82	2	1,004.49	3
125		3,729.9		8,005.7		7,001.2
- 0	POLICÍA RASO	0	4,275.82	2	1,004.49	3
125		3,729.9		8,041.2		7,036.7
- 1	POLICÍA RASO	0	4,311.36	6	1,004.49	7
125		3,729.9		8,041.2		7,036.7
- 2	POLICÍA RASO	0	4,311.38	8	1,004.49	9
125		3,729.9		8,041.2		7,036.7
- 3	POLICÍA RASO	0	4,311.38	8	1,004.49	9
125		3,729.9		8,041.2		7,036.7
- 4	POLICÍA RASO	0	4,311.36	6	1,004.49	7
125		3,729.9		8,041.2		7,036.7
- 5	POLICÍA RASO	0	4,311.36	6	1,004.49	7
125		3,729.9		8,041.2		7,036.7
- 7	POLICÍA RASO	0	4,311.36	6	1,004.49	7
126		3,729.9		8,041.2		7,036.7
- 0	POLICÍA RASO	0	4,311.36	6	1,004.49	7
126		3,729.9		8,041.2		7,036.7
- 2	POLICÍA RASO	0	4,311.36	6	1,004.49	7



126		3,729.9		7,987.1		6,982.6
- 5	POLICÍA RASO	0	4,257.24	4	1,004.49	5
126		3,729.9		8,041.2		7,036.7
- 6	POLICÍA RASO	0	4,311.38	8	1,004.49	9
126		3,729.9		8,041.2		7,036.7
- 7	POLICÍA RASO	0	4,311.38	8	1,004.49	9
126		3,729.9		8,041.2		7,036.7
- 9	POLICÍA RASO	0	4,311.36	6	1,004.49	7
127		3,729.9		8,041.2		7,036.7
- 1	POLICÍA RASO	0	4,311.36	6	1,004.49	7
127		3,729.9		8,041.2		7,036.7
- 2	POLICÍA RASO	0	4,311.36	6	1,004.49	7
127		3,729.9		8,041.2		7,036.7
- 4	POLICÍA RASO	0	4,311.36	6	1,004.49	7
127		3,729.9		8,005.7		7,001.2
- 7	POLICÍA RASO	0	4,275.82	2	1,004.49	3
127		3,729.9		8,041.2		7,036.7
- 8	POLICÍA RASO	0	4,311.36	6	1,004.49	7
127		3,729.9		8,005.7		7,001.2
- 9	POLICÍA RASO	0	4,275.82	2	1,004.49	3
128		3,729.9		8,041.2		7,036.7
- 0	POLICÍA RASO	0	4,311.36	6	1,004.49	7



128		3,729.9		8,041.2		7,036.7
- 2	POLICÍA RASO	0	4,311.36	6	1,004.49	7
128		3,729.9		8,040.2		7,035.9
- 3	POLICÍA RASO	0	4,310.34	4	1,004.32	2
128		3,729.9		8,041.2		7,036.7
- 4	POLICÍA RASO	0	4,311.38	8	1,004.49	9
128		3,729.9		8,041.2		7,036.7
- 5	POLICÍA RASO	0	4,311.36	6	1,004.49	7
128		3,729.9		8,041.2		7,036.7
- 6	POLICÍA RASO	0	4,311.38	8	1,004.49	9
128		3,729.9		8,041.2		7,036.7
- 8	POLICÍA RASO	0	4,311.36	6	1,004.49	7
129		3,729.9		8,041.2		7,036.7
- 0	POLICÍA RASO	0	4,311.36	6	1,004.49	7
129		3,729.9		8,041.2		7,036.7
- 1	POLICÍA RASO	0	4,311.36	6	1,004.49	7
129		3,729.9		8,041.2		7,036.7
- 2	POLICÍA RASO	0	4,311.36	6	1,004.49	7
129		3,729.9		8,041.2		7,036.7
- 3	POLICÍA RASO	0	4,311.38	8	1,004.49	9
129		3,729.9		8,041.2		7,036.7
- 6	POLICÍA RASO	0	4,311.38	8	1,004.49	9



130		3,729.9		8,041.2		7,036.7
- 0	POLICÍA RASO	0	4,311.36	6	1,004.49	7
130		3,729.9		8,040.2		7,035.9
- 2	POLICÍA RASO	0	4,310.34	4	1,004.32	2
130		3,729.9		8,041.2		7,036.7
- 3	POLICÍA RASO	0	4,311.36	6	1,004.49	7
130		3,729.9		8,041.6		7,037.1
- 4	POLICÍA RASO	0	4,311.78	8	1,004.49	9
130		3,729.9		8,005.7		7,001.2
- 7	POLICÍA RASO	0	4,275.82	2	1,004.49	3
130		3,729.9		8,041.6		7,037.1
- 8	POLICÍA RASO	0	4,311.78	8	1,004.49	9
131		3,729.9		8,041.6		7,037.1
- 1	POLICÍA RASO	0	4,311.78	8	1,004.49	9
131		3,729.9		8,041.2		7,036.7
- 3	POLICÍA RASO	0	4,311.36	6	1,004.49	7
131		3,729.9		8,041.2		7,036.7
- 5	POLICÍA RASO	0	4,311.36	6	1,004.49	7
131		3,729.9		8,041.2		7,036.7
- 7	POLICÍA RASO	0	4,311.38	8	1,004.49	9
132		3,729.9		8,041.2		7,036.7
- 0	POLICÍA RASO	0	4,311.36	6	1,004.49	7



132		3,729.9		8,041.2		7,036.7
- 1	POLICÍA RASO	0	4,311.36	6	1,004.49	7
132		3,729.9		8,041.2		7,036.7
- 2	POLICÍA RASO	0	4,311.38	8	1,004.49	9
132		3,729.9		8,041.2		7,036.7
- 3	POLICÍA RASO	0	4,311.36	6	1,004.49	7
132		3,729.9		8,041.6		7,037.1
- 5	POLICÍA RASO	0	4,311.78	8	1,004.49	9
132		3,729.9		8,041.2		7,036.7
- 6	POLICÍA RASO	0	4,311.38	8	1,004.49	9
132		3,729.9		8,041.2		7,036.7
- 7	POLICÍA RASO	0	4,311.36	6	1,004.49	7
132		3,729.9		8,041.2		7,036.7
- 8	POLICÍA RASO	0	4,311.36	6	1,004.49	7
133		3,729.9		8,041.2		7,036.7
- 0	POLICÍA RASO	0	4,311.36	6	1,004.49	7
133		3,729.9		8,041.2		7,036.7
- 1	POLICÍA RASO	0	4,311.36	6	1,004.49	7
133		3,729.9		8,041.2		7,036.7
- 2	POLICÍA RASO	0	4,311.38	8	1,004.49	9
133		3,729.9		8,041.2		7,036.7
- 4	POLICÍA RASO	0	4,311.36	6	1,004.49	7



133		3,729.9		13,077.		11,128.
- 5	POLICÍA RASO	0	9,347.64	54	1,948.93	61
133		3,729.9		8,041.2		7,036.7
- 6	POLICÍA RASO	0	4,311.36	6	1,004.49	7
133		3,729.9		8,041.2		7,036.7
- 8	POLICÍA RASO	0	4,311.36	6	1,004.49	7
134		3,729.9		8,041.2		7,036.7
- 2	POLICÍA RASO	0	4,311.36	6	1,004.49	7
134		3,729.9		8,041.2		7,036.7
- 4	POLICÍA RASO	0	4,311.36	6	1,004.49	7
134		3,729.9		8,041.2		7,036.7
- 8	POLICÍA RASO	0	4,311.36	6	1,004.49	7
134		3,729.9		8,041.2		7,036.7
- 9	POLICÍA RASO	0	4,311.36	6	1,004.49	7
135		3,729.9		8,041.2		7,036.7
- 1	POLICÍA RASO	0	4,311.38	8	1,004.49	9
135		3,729.9		8,041.2		7,036.7
- 2	POLICÍA RASO	0	4,311.36	6	1,004.49	7
135		3,729.9		8,041.6		7,037.1
- 3	POLICÍA RASO	0	4,311.78	8	1,004.49	9
135		3,729.9		8,041.2		7,036.7
- 4	POLICÍA RASO	0	4,311.36	6	1,004.49	7



135		3,729.9		8,040.2		7,035.9
- 9	POLICÍA RASO	0	4,310.34	4	1,004.32	2
136		3,729.9		8,041.2		7,036.7
- 1	POLICÍA RASO	0	4,311.36	6	1,004.49	7
136		3,729.9		8,041.2		7,036.7
- 2	POLICÍA RASO	0	4,311.36	6	1,004.49	7
136		3,729.9		8,041.2		7,036.7
- 4	POLICÍA RASO	0	4,311.38	8	1,004.49	9
136		3,729.9		8,041.2		7,036.7
- 5	POLICÍA RASO	0	4,311.38	8	1,004.49	9
136		3,729.9		8,041.2		7,036.7
- 9	POLICÍA RASO	0	4,311.36	6	1,004.49	7
137		3,729.9		8,041.2		7,036.7
- 5	POLICÍA RASO	0	4,311.38	8	1,004.49	9
137		3,729.9		8,041.2		7,036.7
- 6	POLICÍA RASO	0	4,311.36	6	1,004.49	7
137		3,729.9		8,041.2		7,036.7
- 8	POLICÍA RASO	0	4,311.36	6	1,004.49	7
137		3,729.9		8,041.2		7,036.7
- 9	POLICÍA RASO	0	4,311.36	6	1,004.49	7
138		3,729.9		8,041.2		7,036.7
- 0	POLICÍA RASO	0	4,311.38	8	1,004.49	9



139		3,729.9		8,005.7		7,001.2
- 0	POLICÍA RASO	0	4,275.82	2	1,004.49	3
139		3,729.9		8,041.2		7,036.7
- 1	POLICÍA RASO	0	4,311.36	6	1,004.49	7
139		3,729.9		8,041.2		7,036.7
- 2	POLICÍA RASO	0	4,311.36	6	1,004.49	7
139		3,729.9		8,041.6		7,037.1
- 3	POLICÍA RASO	0	4,311.78	8	1,004.49	9
139		3,729.9		8,041.2		7,036.7
- 5	POLICÍA RASO	0	4,311.36	6	1,004.49	7
139		3,729.9		8,041.2		7,036.7
- 9	POLICÍA RASO	0	4,311.36	6	1,004.49	7
140		3,729.9		8,041.2		7,036.7
- 1	POLICÍA RASO	0	4,311.36	6	1,004.49	7
140		3,729.9		8,041.2		7,036.7
- 2	POLICÍA RASO	0	4,311.38	8	1,004.49	9
140		3,729.9		8,041.2		7,036.7
- 7	POLICÍA RASO	0	4,311.36	6	1,004.49	7
140		3,729.9		8,041.2		7,036.7
- 9	POLICÍA RASO	0	4,311.38	8	1,004.49	9
141		3,729.9		8,005.7		7,001.2
- 0	POLICÍA RASO	0	4,275.82	2	1,004.49	3



141		3,729.9		7,793.3		6,788.8
- 1	POLICÍA RASO	0	4,063.44	4	1,004.49	5
141		3,729.9		8,041.2		7,036.7
- 6	POLICÍA RASO	0	4,311.36	6	1,004.49	7
141		3,729.9		8,041.2		7,036.7
- 7	POLICÍA RASO	0	4,311.36	6	1,004.49	7
142		3,729.9		8,041.2		7,036.7
- 1	POLICÍA RASO	0	4,311.36	6	1,004.49	7
142		3,729.9		8,041.2		7,036.7
- 3	POLICÍA RASO	0	4,311.36	6	1,004.49	7
142		3,729.9		8,040.2		7,035.9
- 7	POLICÍA RASO	0	4,310.34	4	1,004.32	2
143		3,729.9		8,041.2		7,036.7
- 0	POLICÍA RASO	0	4,311.36	6	1,004.49	7
143		3,729.9		8,041.2		7,036.7
- 4	POLICÍA RASO	0	4,311.36	6	1,004.49	7
143		3,729.9		8,005.7		7,001.2
- 6	POLICÍA RASO	0	4,275.82	2	1,004.49	3
143		3,729.9		8,041.2		7,036.7
- 7	POLICÍA RASO	0	4,311.38	8	1,004.49	9
143		3,729.9		8,041.2		7,036.7
- 9	POLICÍA RASO	0	4,311.36	6	1,004.49	7



144		3,729.9		8,041.6		7,037.1
- 1	POLICÍA RASO	0	4,311.78	8	1,004.49	9
144		3,729.9		8,041.2		7,036.7
- 3	POLICÍA RASO	0	4,311.36	6	1,004.49	7
144		3,729.9		8,041.2		7,036.7
- 6	POLICÍA RASO	0	4,311.36	6	1,004.49	7
145		3,729.9		8,041.6		7,037.1
- 2	POLICÍA RASO	0	4,311.78	8	1,004.49	9
145		3,729.9		8,041.2		7,036.7
- 4	POLICÍA RASO	0	4,311.36	6	1,004.49	7
145		3,729.9		8,041.2		7,036.7
- 5	POLICÍA RASO	0	4,311.36	6	1,004.49	7
145		3,729.9		8,041.2		7,036.7
- 9	POLICÍA RASO	0	4,311.36	6	1,004.49	7
146		3,729.9		8,041.2		7,036.7
- 3	POLICÍA RASO	0	4,311.36	6	1,004.49	7
146		3,729.9		8,041.2		7,036.7
- 4	POLICÍA RASO	0	4,311.38	8	1,004.49	9
146		3,729.9		8,041.2		7,036.7
- 8	POLICÍA RASO	0	4,311.36	6	1,004.49	7
147		3,729.9		8,041.2		7,036.7
- 1	POLICÍA RASO	0	4,311.36	6	1,004.49	7



147		3,729.9		8,041.2		7,036.7
- 2	POLICÍA RASO	0	4,311.36	6	1,004.49	7
147		3,729.9		8,041.2		7,036.7
- 4	POLICÍA RASO	0	4,311.36	6	1,004.49	7
147		3,729.9		7,987.1		6,982.6
- 6	POLICÍA RASO	0	4,257.24	4	1,004.49	5
147		3,729.9		8,005.7		7,001.2
- 8	POLICÍA RASO	0	4,275.82	2	1,004.49	3
148		3,729.9		8,041.2		7,036.7
- 0	POLICÍA RASO	0	4,311.36	6	1,004.49	7
148		3,729.9		8,041.2		7,036.7
- 3	POLICÍA RASO	0	4,311.36	6	1,004.49	7
148		3,729.9		8,041.2		7,036.7
- 4	POLICÍA RASO	0	4,311.36	6	1,004.49	7
148		3,729.9		8,041.2		7,036.7
- 6	POLICÍA RASO	0	4,311.36	6	1,004.49	7
148		3,729.9		8,041.2		7,036.7
- 7	POLICÍA RASO	0	4,311.36	6	1,004.49	7
148		3,729.9		8,041.2		7,036.7
- 9	POLICÍA RASO	0	4,311.38	8	1,004.49	9
149		3,729.9		10,713.		9,242.9
- 0	POLICÍA RASO	0	6,983.96	86	1,470.88	8



149		3,729.9		7,987.1		6,982.6
- 1	POLICÍA RASO	0	4,257.22	2	1,004.49	3
150		3,729.9		8,041.2		7,036.7
- 2	POLICÍA RASO	0	4,311.38	8	1,004.49	9
150		3,729.9		8,041.2		7,036.7
- 6	POLICÍA RASO	0	4,311.38	8	1,004.49	9
150		3,729.9		8,041.2		7,036.7
- 8	POLICÍA RASO	0	4,311.38	8	1,004.49	9
151		3,729.9		8,041.2		7,036.7
- 5	POLICÍA RASO	0	4,311.36	6	1,004.49	7
151		3,729.9		8,005.7		7,001.2
- 6	POLICÍA RASO	0	4,275.82	2	1,004.49	3
151		3,729.9		8,041.2		7,036.7
- 9	POLICÍA RASO	0	4,311.36	6	1,004.49	7
152		3,729.9		8,041.6		7,037.1
- 0	POLICÍA RASO	0	4,311.78	8	1,004.49	9
152		3,729.9		8,041.2		7,036.7
- 1	POLICÍA RASO	0	4,311.36	6	1,004.49	7
152		3,729.9		8,041.2		7,036.7
- 2	POLICÍA RASO	0	4,311.36	6	1,004.49	7
152		3,729.9		8,041.2		7,036.7
- 6	POLICÍA RASO	0	4,311.36	6	1,004.49	7



152		3,729.9		8,041.2		7,036.7
- 7	POLICÍA RASO	0	4,311.38	8	1,004.49	9
152		3,729.9		8,041.2		7,036.7
- 8	POLICÍA RASO	0	4,311.36	6	1,004.49	7
152		3,729.9		8,005.7		7,001.2
- 9	POLICÍA RASO	0	4,275.82	2	1,004.49	3
153		3,729.9		8,041.2		7,036.7
- 0	POLICÍA RASO	0	4,311.38	8	1,004.49	9
153		3,729.9		8,040.2		7,035.9
- 1	POLICÍA RASO	0	4,310.34	4	1,004.32	2
153		3,729.9		8,041.2		7,036.7
- 7	POLICÍA RASO	0	4,311.36	6	1,004.49	7
153		3,729.9		8,005.7		7,001.2
- 8	POLICÍA RASO	0	4,275.82	2	1,004.49	3
153		3,729.9		8,041.2		7,036.7
- 9	POLICÍA RASO	0	4,311.36	6	1,004.49	7
154		3,729.9		8,041.2		7,036.7
- 1	POLICÍA RASO	0	4,311.36	6	1,004.49	7
154		3,729.9		8,041.2		7,036.7
- 5	POLICÍA RASO	0	4,311.38	8	1,004.49	9
154		3,729.9		8,041.2		7,036.7
- 7	POLICÍA RASO	0	4,311.36	6	1,004.49	7



154		3,729.9		8,041.2		7,036.7
- 8	POLICÍA RASO	0	4,311.36	6	1,004.49	7
154		3,729.9		8,041.6		7,037.1
- 9	POLICÍA RASO	0	4,311.78	8	1,004.49	9
155		3,729.9		8,041.2		7,036.7
- 1	POLICÍA RASO	0	4,311.38	8	1,004.49	9
155		3,729.9		8,041.2		7,036.7
- 9	POLICÍA RASO	0	4,311.38	8	1,004.49	9
156		3,729.9		8,041.2		7,036.7
- 2	POLICÍA RASO	0	4,311.36	6	1,004.49	7
156		3,729.9		8,041.2		7,036.7
- 3	POLICÍA RASO	0	4,311.36	6	1,004.49	7
156		3,729.9		8,041.2		7,036.7
- 4	POLICÍA RASO	0	4,311.36	6	1,004.49	7
156		3,729.9		8,041.2		7,036.7
- 8	POLICÍA RASO	0	4,311.36	6	1,004.49	7
156		3,729.9		8,041.2		7,036.7
- 9	POLICÍA RASO	0	4,311.38	8	1,004.49	9
157		3,729.9		8,041.2		7,036.7
- 0	POLICÍA RASO	0	4,311.38	8	1,004.49	9
157		3,729.9		8,041.6		7,037.1
- 1	POLICÍA RASO	0	4,311.78	8	1,004.49	9



157		3,729.9		8,041.2		7,036.7
- 3	POLICÍA RASO	0	4,311.36	6	1,004.49	7
157		3,729.9		8,041.2		7,036.7
- 5	POLICÍA RASO	0	4,311.36	6	1,004.49	7
157		3,729.9		8,041.2		7,036.7
- 7	POLICÍA RASO	0	4,311.38	8	1,004.49	9
158		3,729.9		8,041.6		7,037.1
- 0	POLICÍA RASO	0	4,311.78	8	1,004.49	9
158		3,729.9		8,041.2		7,036.7
- 1	POLICÍA RASO	0	4,311.38	8	1,004.49	9
158		3,729.9		8,041.2		7,036.7
- 5	POLICÍA RASO	0	4,311.38	8	1,004.49	9
158		3,729.9		7,793.3		6,788.8
- 7	POLICÍA RASO	0	4,063.40	0	1,004.49	1
158		3,729.9		8,041.2		7,036.7
- 9	POLICÍA RASO	0	4,311.36	6	1,004.49	7
159		3,729.9		8,041.2		7,036.7
- 0	POLICÍA RASO	0	4,311.36	6	1,004.49	7
159		3,729.9		10,713.		9,242.9
- 6	POLICÍA RASO	0	6,983.96	86	1,470.88	8
159		3,729.9		8,041.2		7,036.7
- 7	POLICÍA RASO	0	4,311.36	6	1,004.49	7



159		3,729.9		8,041.2		7,036.7
- 9	POLICÍA RASO	0	4,311.38	8	1,004.49	9
160		3,729.9		8,041.2		7,036.7
- 0	POLICÍA RASO	0	4,311.38	8	1,004.49	9
160		3,729.9		8,040.2		7,035.9
- 8	POLICÍA RASO	0	4,310.34	4	1,004.32	2
161		3,729.9		8,041.2		7,036.7
- 3	POLICÍA RASO	0	4,311.36	6	1,004.49	7
162		3,729.9		8,041.2		7,036.7
- 1	POLICÍA RASO	0	4,311.36	6	1,004.49	7
162		3,729.9		8,041.2		7,036.7
- 6	POLICÍA RASO	0	4,311.38	8	1,004.49	9
163		3,729.9		8,041.2		7,036.7
- 1	POLICÍA RASO	0	4,311.38	8	1,004.49	9
163		3,729.9		8,040.2		7,035.9
- 6	POLICÍA RASO	0	4,310.34	4	1,004.32	2
163		3,729.9		8,041.2		7,036.7
- 8	POLICÍA RASO	0	4,311.36	6	1,004.49	7
164		3,729.9		8,041.2		7,036.7
- 0	POLICÍA RASO	0	4,311.38	8	1,004.49	9
164		3,729.9		8,041.2		7,036.7
- 2	POLICÍA RASO	0	4,311.36	6	1,004.49	7



164		3,729.9		8,041.2		7,036.7
- 7	POLICÍA RASO	0	4,311.38	8	1,004.49	9
164		3,729.9		8,041.2		7,036.7
- 8	POLICÍA RASO	0	4,311.36	6	1,004.49	7
166		3,729.9		8,041.2		7,036.7
- 4	POLICÍA RASO	0	4,311.36	6	1,004.49	7
166		3,729.9		8,041.2		7,036.7
- 6	POLICÍA RASO	0	4,311.36	6	1,004.49	7
167		3,729.9		8,041.2		7,036.7
- 6	POLICÍA RASO	0	4,311.36	6	1,004.49	7
167		3,729.9		8,041.2		7,036.7
- 7	POLICÍA RASO	0	4,311.36	6	1,004.49	7
168		3,729.9		8,041.2		7,036.7
- 1	POLICÍA RASO	0	4,311.38	8	1,004.49	9
169		3,729.9		8,041.2		7,036.7
- 6	POLICÍA RASO	0	4,311.38	8	1,004.49	9
171		3,729.9		8,041.2		7,036.7
- 4	POLICÍA RASO	0	4,311.38	8	1,004.49	9
171		3,729.9		8,041.2		7,036.7
- 9	POLICÍA RASO	0	4,311.36	6	1,004.49	7
172		3,729.9		8,041.2		7,036.7
- 1	POLICÍA RASO	0	4,311.38	8	1,004.49	9



172		3,729.9		8,040.2		7,035.9
- 5	POLICÍA RASO	0	4,310.34	4	1,004.32	2
173		3,729.9		8,041.2		7,036.7
- 3	POLICÍA RASO	0	4,311.38	8	1,004.49	9
173		3,729.9		8,041.2		7,036.7
- 5	POLICÍA RASO	0	4,311.36	6	1,004.49	7
174		3,729.9		8,041.2		7,036.7
- 2	POLICÍA RASO	0	4,311.36	6	1,004.49	7
174		3,729.9		8,041.2		7,036.7
- 5	POLICÍA RASO	0	4,311.38	8	1,004.49	9
174		3,729.9		8,041.2		7,036.7
- 8	POLICÍA RASO	0	4,311.36	6	1,004.49	7
175		3,729.9		8,041.2		7,036.7
- 0	POLICÍA RASO	0	4,311.38	8	1,004.49	9
175		3,729.9		10,527.00		9,056.12
- 4	POLICÍA RASO	0	6,797.10		1,470.88	
175		3,729.9		8,041.2		7,036.7
- 5	POLICÍA RASO	0	4,311.36	6	1,004.49	7
175		3,729.9		8,041.2		7,036.7
- 8	POLICÍA RASO	0	4,311.38	8	1,004.49	9
176		3,729.9		8,041.2		7,036.7
- 0	POLICÍA RASO	0	4,311.36	6	1,004.49	7



176		3,729.9		8,041.2		7,036.7
- 1	POLICÍA RASO	0	4,311.38	8	1,004.49	9
177		3,729.9		8,041.2		7,036.7
- 0	POLICÍA RASO	0	4,311.38	8	1,004.49	9
177		3,729.9		8,041.2		7,036.7
- 9	POLICÍA RASO	0	4,311.38	8	1,004.49	9
178		3,729.9		8,041.2		7,036.7
- 4	POLICÍA RASO	0	4,311.38	8	1,004.49	9
179		3,729.9		8,041.2		7,036.7
- 9	POLICÍA RASO	0	4,311.38	8	1,004.49	9
180		3,729.9		8,041.2		7,036.7
- 0	POLICÍA RASO	0	4,311.36	6	1,004.49	7
180		3,729.9		8,041.2		7,036.7
- 1	POLICÍA RASO	0	4,311.36	6	1,004.49	7
180		3,729.9		8,041.2		7,036.7
- 2	POLICÍA RASO	0	4,311.38	8	1,004.49	9
180		3,729.9		8,041.2		7,036.7
- 4	POLICÍA RASO	0	4,311.38	8	1,004.49	9
180		3,729.9		8,041.2		7,036.7
- 6	POLICÍA RASO	0	4,311.38	8	1,004.49	9
180		3,729.9		7,987.1		6,982.6
- 7	POLICÍA RASO	0	4,257.24	4	1,004.49	5



180		3,729.9		8,041.2		7,036.7
- 9	POLICÍA RASO	0	4,311.36	6	1,004.49	7
181		3,729.9		8,041.2		7,036.7
- 2	POLICÍA RASO	0	4,311.38	8	1,004.49	9
181		3,729.9		8,041.2		7,036.7
- 4	POLICÍA RASO	0	4,311.36	6	1,004.49	7
181		3,729.9		8,041.2		7,036.7
- 8	POLICÍA RASO	0	4,311.36	6	1,004.49	7
182		3,729.9		8,041.2		7,036.7
- 2	POLICÍA RASO	0	4,311.38	8	1,004.49	9
182		3,729.9		8,041.2		7,036.7
- 3	POLICÍA RASO	0	4,311.36	6	1,004.49	7
182		3,729.9		8,041.2		7,036.7
- 7	POLICÍA RASO	0	4,311.36	6	1,004.49	7
182		3,729.9		8,005.7		7,001.2
- 8	POLICÍA RASO	0	4,275.82	2	1,004.49	3
183		3,729.9		7,867.4		6,862.9
- 2	POLICÍA RASO	0	4,137.50	0	1,004.49	1
183		3,729.9		8,041.2		7,036.7
- 6	POLICÍA RASO	0	4,311.36	6	1,004.49	7
184		3,729.9		8,041.2		7,036.7
- 3	POLICÍA RASO	0	4,311.36	6	1,004.49	7



185		3,729.9		8,005.7		7,001.2
- 9	POLICÍA RASO	0	4,275.82	2	1,004.49	3
- 277	DIRECTOR GENERAL DEL C 5	35,000.00	6,819.58	41,819.58	8,471.89	33,347.70
- 176	COORDINADOR DE TELECOMUNICACIONES	25,000.00	4,087.34	29,087.34	5,474.03	23,613.31
- 555	DIRECTOR DE SEGUIMIENTO DE QUEJAS Y DENUNCIAS ANÓN	18,000.00	2,568.44	20,568.44	3,552.94	17,015.50
- 254	SUBDIRECTOR DE INFORMÁTICA	15,000.00	1,927.64	16,927.64	2,738.65	14,188.99
- 338	SUBDIRECTOR DE RADIO	15,000.00	1,927.64	16,927.64	2,738.65	14,188.99
- 653	JEFE DE DEPARTAMENTO DE RADIO OPERADORES	10,000.00	923.18	10,923.18	1,445.86	9,477.32
- 96	JEFE DE OFICINA	11,486.02	2,425.38	13,911.40	2,372.13	11,539.27
- 183	POLICÍA TERCERO	12,500.00	1,680.06	14,180.06	2,412.96	11,767.10



- 235	POLICÍA TERCERO	12,500.00	2,175.08	14,675.08	2,523.41	12,151.67
- 294	POLICÍA TERCERO	12,500.00	894.82	13,394.82	2,237.75	11,157.07
- 295	POLICÍA TERCERO	12,500.00	894.82	13,394.82	2,237.75	11,157.07
- 209	POLICÍA	10,010.00	87.58	10,097.58	1,450.56	8,647.02
- 236	POLICÍA	10,010.00	87.58	10,097.58	1,450.56	8,647.02
- 237	POLICÍA	10,010.00	87.58	10,097.58	1,450.56	8,647.02
- 239	POLICÍA	10,010.00	87.58	10,097.58	1,450.56	8,647.02
- 240	POLICÍA	10,010.00	87.58	10,097.58	1,450.56	8,647.02
- 241	POLICÍA	10,010.00	87.58	10,097.58	1,450.56	8,647.02
- 242	POLICÍA	10,010.00	87.58	10,097.58	1,450.56	8,647.02
- 243	POLICÍA	10,010.00	87.58	10,097.58	1,450.56	8,647.02



- 246	POLICÍA	10,010.00	87.58	10,097.58	1,450.56	8,647.02
- 247	POLICÍA	10,010.00	87.58	10,097.58	1,450.56	8,647.02
- 248	POLICÍA	10,010.00	87.58	10,097.58	1,450.56	8,647.02
- 249	POLICÍA	10,010.00	87.58	10,097.58	1,450.56	8,647.02
- 250	POLICÍA	10,010.00	87.58	10,097.58	1,450.56	8,647.02
- 251	POLICÍA	10,010.00	87.58	10,097.58	1,450.56	8,647.02
- 253	POLICÍA	10,010.00	87.58	10,097.58	1,450.56	8,647.02
- 254	POLICÍA	10,010.00	87.58	10,097.58	1,450.56	8,647.02
- 257	POLICÍA	10,010.00	87.58	10,097.58	1,450.56	8,647.02
- 258	POLICÍA	10,010.00	87.58	10,097.58	1,450.56	8,647.02
- 259	POLICÍA	10,010.00	87.58	10,097.58	1,450.56	8,647.02



- 261	POLICÍA	10,010.00	87.58	10,097.58	1,450.56	8,647.02
- 262	POLICÍA	10,010.00	87.58	10,097.58	1,450.56	8,647.02
- 263	POLICÍA	10,010.00	87.58	10,097.58	1,450.56	8,647.02
- 264	POLICÍA	10,010.00	87.58	10,097.58	1,450.56	8,647.02
- 265	POLICÍA	10,010.00	87.58	10,097.58	1,450.56	8,647.02
- 267	POLICÍA	10,010.00	87.58	10,097.58	1,450.56	8,647.02
- 268	POLICÍA	10,010.00	87.58	10,097.58	1,450.56	8,647.02
- 269	POLICÍA	10,010.00	87.58	10,097.58	1,450.56	8,647.02
- 270	POLICÍA	10,010.00	87.58	10,097.58	1,450.56	8,647.02
- 272	POLICÍA	10,010.00	87.58	10,097.58	1,450.56	8,647.02
- 274	POLICÍA	10,010.00	87.58	10,097.58	1,450.56	8,647.02



- 38	DIRECTOR DE COMUNICACIÓN SEGURA	22,000.00	3,422.84	25,422.84	4,636.09	20,786.75
- 574	JEFE DE DEPARTAMENTO DE DIGITALIZACIÓN Y CARTOGRAF	12,000.00	1,286.84	13,286.84	1,923.91	11,362.93
- 580	JEFE DE DEPARTAMENTO DE ESTUDIOS DE CAMPO	10,000.00	923.18	10,923.18	1,445.86	9,477.32
- 413	SUBDIRECTOR DE ALIMENTOS	8,708.76	714.56	9,423.32	1,165.79	8,257.53
- 19	COORDINADOR DE PROCEDIMIENTOS	7,476.42	570.62	8,047.04	946.98	7,100.06
- 836	ENLACE ADMINISTRATIVO	17,000.00	2,354.84	19,354.84	3,280.22	16,074.62
- 3	POLICÍA SEGUNDO	15,500.00	114.00	15,614.00	2,878.17	12,735.83
- 27	POLICÍA TERCERO	12,500.00	114.00	12,614.00	2,063.53	10,550.47
- 39	POLICÍA TERCERO	12,500.00	114.00	12,614.00	2,063.53	10,550.47



- 171	POLICÍA TERCERO	12,500.00	114.00	12,614.00	2,063.53	10,550.47
- 172	POLICÍA TERCERO	12,500.00	114.00	12,614.00	2,063.53	10,550.47
- 173	POLICÍA TERCERO	12,500.00	114.00	12,614.00	2,063.53	10,550.47
- 181	POLICÍA TERCERO	12,500.00	894.82	13,394.82	2,237.75	11,157.07
- 182	POLICÍA TERCERO	12,500.00	114.00	12,614.00	2,063.53	10,550.47
- 257	POLICÍA TERCERO	12,500.00	114.00	12,614.00	2,063.53	10,550.47
- 18	POLICÍA	10,010.00	87.58	10,097.58	1,450.56	8,647.02
- 266	POLICÍA	10,010.00	87.58	10,097.58	1,450.56	8,647.02
- 324	POLICÍA	10,010.00	87.58	10,097.58	1,450.56	8,647.02
- 389	POLICÍA	10,010.00	87.58	10,097.58	1,450.56	8,647.02
- 399	POLICÍA	10,010.00	958.62	10,968.62	1,625.17	9,343.45



- 400	POLICÍA	10,010.00	87.60	10,097.60	1,450.56	8,647.04
- 401	POLICÍA	10,010.00	87.58	10,097.58	1,450.56	8,647.02
- 402	POLICÍA	10,010.00	87.58	10,097.58	1,450.56	8,647.02
- 403	POLICÍA	10,010.00	87.58	10,097.58	1,450.56	8,647.02
- 404	POLICÍA	10,010.00	87.58	10,097.58	1,450.56	8,647.02
- 405	POLICÍA	10,010.00	87.58	10,097.58	1,450.56	8,647.02
- 406	POLICÍA	10,010.00	87.58	10,097.58	1,450.56	8,647.02
- 407	POLICÍA	10,010.00	87.58	10,097.58	1,450.56	8,647.02
- 875	POLICÍA	10,010.00	87.58	10,097.58	1,450.56	8,647.02
- 880	POLICÍA	10,010.00	87.58	10,097.58	1,450.56	8,647.02
- 881	POLICÍA	10,010.00	87.58	10,097.58	1,450.56	8,647.02



- 882	POLICÍA	10,010.00	87.58	10,097.58	1,450.56	8,647.02
- 4	DIRECTOR GENERAL DE LOGÍSTICA OPERATIVA	15,794.00	36,488.16	52,282.16	11,796.78	40,485.38
- 8	SUBDIRECTOR DE CONTROL DE ARMAMENTO	21,500.00	113.98	21,613.98	4,507.46	17,106.52
- 291	POLICÍA TERCERO	12,500.00	114.00	12,614.00	2,063.53	10,550.47
- 220	POLICÍA	10,010.00	87.58	10,097.58	1,450.56	8,647.02
- 221	POLICÍA	10,010.00	87.58	10,097.58	1,450.56	8,647.02
- 224	POLICÍA	10,010.00	87.58	10,097.58	1,450.56	8,647.02
- 225	POLICÍA	10,010.00	87.58	10,097.58	1,450.56	8,647.02
- 226	POLICÍA	10,010.00	87.58	10,097.58	1,450.56	8,647.02
- 227	POLICÍA	10,010.00	87.58	10,097.58	1,450.56	8,647.02



MORELOS
2018 - 2024

Decreto número mil ciento cinco, por el que se aprueba el Presupuesto de Egresos del Gobierno del Estado de Morelos para el ejercicio fiscal del 1 de enero al 31 de diciembre de 2021

Consejería Jurídica del Poder Ejecutivo del Estado de Morelos.
Dirección General de Legislación.
Subdirección de Jurisprudencia.

Última Reforma: Texto original

- 228	POLICÍA	10,010.00	87.58	10,097.58	1,450.56	8,647.02
- 229	POLICÍA	10,010.00	87.58	10,097.58	1,450.56	8,647.02
- 230	POLICÍA	10,010.00	87.58	10,097.58	1,450.56	8,647.02
- 231	POLICÍA	10,010.00	87.58	10,097.58	1,450.56	8,647.02
- 232	POLICÍA	10,010.00	87.58	10,097.58	1,450.56	8,647.02
- 238	POLICÍA	10,010.00	87.58	10,097.58	1,450.56	8,647.02
- 244	POLICÍA	10,010.00	87.58	10,097.58	1,450.56	8,647.02
- 245	POLICÍA	10,010.00	87.58	10,097.58	1,450.56	8,647.02
- 260	POLICÍA	10,010.00	87.58	10,097.58	1,450.56	8,647.02
- 276	POLICÍA	10,010.00	87.58	10,097.58	1,450.56	8,647.02
- 277	POLICÍA	10,010.00	87.58	10,097.58	1,450.56	8,647.02

890 de 1955

Aprobación 2020/12/15
Promulgación 2020/12/29
Publicación 2020/12/31
Vigencia 2021/01/01
Expidió LIV Legislatura
Periódico Oficial 5899 Segunda y Tercera Sección "Tierra y Libertad"



- 278	POLICÍA	10,010.00	87.58	10,097.58	1,450.56	8,647.02
- 114 6	SECRETARIA DE SUBDIRECTOR	8,672.82	2,055.76	10,728.58	1,533.32	9,195.26
- 116 5	SECRETARIA EJECUTIVA	8,672.82	2,275.96	10,948.78	1,592.49	9,356.29
- 116 6	MECANÓGRAFA	8,672.82	569.28	9,242.10	1,201.80	8,040.30
- 116 7	AUXILIAR ARCHIVISTA	8,672.82	2,026.46	10,699.28	1,533.32	9,165.96
- 186	AUXILIAR ANALISTA	3,131.50	0.00	3,131.50	166.50	2,965.00
- 104 5	AUXILIAR DE INTENDENCIA	3,131.50	0.00	3,131.50	166.50	2,965.00
- 105 9	SECRETARIA EJECUTIVA	3,131.50	0.00	3,131.50	166.50	2,965.00
- 108 3	AUXILIAR DE INTENDENCIA	3,131.50	0.00	3,131.50	166.50	2,965.00
- 33	POLICÍA SUBOFICIAL	3,838.82	4,633.60	8,472.42	1,076.10	7,396.32
- 74	POLICÍA RASO	3,729.90	4,311.36	8,041.26	1,004.49	7,036.77



- 320	POLICÍA RASO	3,729.90	4,311.36	8,041.26	1,004.49	7,036.77
- 2	OFICIAL/JEFE DE LA UNIDAD DE LA POLICÍA CANINA	34,500.00	125.52	34,625.52	8,266.47	26,359.05
- 1	POLICÍA PRIMERO	19,500.00	114.00	19,614.00	3,964.36	15,649.64
- 2	POLICÍA PRIMERO	19,500.00	114.00	19,614.00	3,964.36	15,649.64
- 3	POLICÍA PRIMERO	19,500.00	114.00	19,614.00	3,964.36	15,649.64
- 4	POLICÍA PRIMERO	19,500.00	114.00	19,614.00	3,964.36	15,649.64
- 5	POLICÍA PRIMERO	19,500.00	114.00	19,614.00	3,964.36	15,649.64
- 6	POLICÍA PRIMERO	19,500.00	113.98	19,613.98	3,964.36	15,649.62
- 7	POLICÍA PRIMERO	19,500.00	114.00	19,614.00	3,964.36	15,649.64
- 9	POLICÍA PRIMERO	19,500.00	114.00	19,614.00	3,964.36	15,649.64
- 10	POLICÍA PRIMERO	19,500.00	113.98	19,613.98	3,964.36	15,649.62



		00		98		62
- 11	POLICÍA PRIMERO	19,500.00	114.00	19,614.00	3,964.36	15,649.64
- 12	POLICÍA PRIMERO	19,500.00	114.00	19,614.00	3,964.36	15,649.64
- 14	POLICÍA PRIMERO	19,500.00	114.00	19,614.00	3,964.36	15,649.64
- 15	POLICÍA PRIMERO	19,500.00	114.00	19,614.00	3,964.36	15,649.64
- 16	POLICÍA PRIMERO	19,500.00	114.00	19,614.00	3,964.36	15,649.64
- 17	POLICÍA PRIMERO	19,500.00	114.00	19,614.00	3,964.36	15,649.64
- 18	POLICÍA PRIMERO	19,500.00	113.98	19,613.98	3,964.36	15,649.62
- 19	POLICÍA PRIMERO	19,500.00	114.00	19,614.00	3,964.36	15,649.64
- 20	POLICÍA PRIMERO	19,500.00	113.98	19,613.98	3,964.36	15,649.62
- 21	POLICÍA PRIMERO	19,500.00	114.00	19,614.00	3,964.36	15,649.64
- 22	POLICÍA PRIMERO	19,500.00	114.00	19,614.00	3,964.36	15,649.64



		00		00		64
- 23	POLICÍA PRIMERO	19,500.00	113.98	19,613.98	3,964.36	15,649.62
- 24	POLICÍA PRIMERO	19,500.00	114.00	19,614.00	3,964.36	15,649.64
- 25	POLICÍA PRIMERO	19,500.00	114.00	19,614.00	3,964.36	15,649.64
- 26	POLICÍA PRIMERO	19,500.00	114.00	19,614.00	3,964.36	15,649.64
- 27	POLICÍA PRIMERO	19,500.00	114.00	19,614.00	3,964.36	15,649.64
- 28	POLICÍA PRIMERO	19,500.00	114.00	19,614.00	3,964.36	15,649.64
- 30	POLICÍA PRIMERO	19,500.00	113.98	19,613.98	3,964.36	15,649.62
- 31	POLICÍA PRIMERO	19,500.00	114.00	19,614.00	3,964.36	15,649.64
- 32	POLICÍA PRIMERO	19,500.00	113.98	19,613.98	3,964.36	15,649.62
- 33	POLICÍA PRIMERO	19,500.00	113.98	19,613.98	3,964.36	15,649.62
- 2	POLICÍA SEGUNDO	15,500.	114.00	15,614.	2,878.17	12,735.



		00		00		83
- 7	POLICÍA SEGUNDO	15,500.00	114.00	15,614.00	2,878.17	12,735.83
- 8	POLICÍA SEGUNDO	15,500.00	114.00	15,614.00	2,878.17	12,735.83
- 14	POLICÍA SEGUNDO	15,500.00	114.00	15,614.00	2,878.17	12,735.83
- 15	POLICÍA SEGUNDO	15,500.00	114.00	15,614.00	2,878.17	12,735.83
- 21	POLICÍA SEGUNDO	15,500.00	114.00	15,614.00	2,878.17	12,735.83
- 22	POLICÍA SEGUNDO	15,500.00	114.00	15,614.00	2,878.17	12,735.83
- 25	POLICÍA SEGUNDO	15,500.00	113.98	15,613.98	2,878.17	12,735.81
- 26	POLICÍA SEGUNDO	15,500.00	114.00	15,614.00	2,878.17	12,735.83
- 27	POLICÍA SEGUNDO	15,500.00	114.00	15,614.00	2,878.17	12,735.83
- 28	POLICÍA SEGUNDO	15,500.00	114.00	15,614.00	2,878.17	12,735.83
- 29	POLICÍA SEGUNDO	15,500.00	114.00	15,614.00	2,878.17	12,735.83



		00		00		83
- 30	POLICÍA SEGUNDO	15,500.00	114.00	15,614.00	2,878.17	12,735.83
- 31	POLICÍA SEGUNDO	15,500.00	114.00	15,614.00	2,878.17	12,735.83
- 32	POLICÍA SEGUNDO	15,500.00	114.00	15,614.00	2,878.17	12,735.83
- 63	POLICÍA SEGUNDO	15,500.00	114.00	15,614.00	2,878.17	12,735.83
- 64	POLICÍA SEGUNDO	15,500.00	114.00	15,614.00	2,878.17	12,735.83
- 65	POLICÍA SEGUNDO	15,500.00	114.00	15,614.00	2,878.17	12,735.83
- 66	POLICÍA SEGUNDO	15,500.00	114.00	15,614.00	2,878.17	12,735.83
- 67	POLICÍA SEGUNDO	15,500.00	114.00	15,614.00	2,878.17	12,735.83
- 68	POLICÍA SEGUNDO	15,500.00	114.00	15,614.00	2,878.17	12,735.83
- 69	POLICÍA SEGUNDO	15,500.00	114.00	15,614.00	2,878.17	12,735.83
- 70	POLICÍA SEGUNDO	15,500.00	114.00	15,614.00	2,878.17	12,735.83



		00		00		83
- 71	POLICÍA SEGUNDO	15,500.00	114.00	15,614.00	2,878.17	12,735.83
- 85	POLICÍA SEGUNDO	15,500.00	114.00	15,614.00	2,878.17	12,735.83
- 86	POLICÍA SEGUNDO	15,500.00	114.00	15,614.00	2,878.17	12,735.83
- 87	POLICÍA SEGUNDO	15,500.00	114.00	15,614.00	2,878.17	12,735.83
- 88	POLICÍA SEGUNDO	15,500.00	114.00	15,614.00	2,878.17	12,735.83
- 90	POLICÍA SEGUNDO	15,500.00	114.00	15,614.00	2,878.17	12,735.83
- 92	POLICÍA SEGUNDO	15,500.00	114.00	15,614.00	2,878.17	12,735.83
- 94	POLICÍA SEGUNDO	15,500.00	114.00	15,614.00	2,878.17	12,735.83
- 95	POLICÍA SEGUNDO	15,500.00	114.00	15,614.00	2,878.17	12,735.83
- 97	POLICÍA SEGUNDO	15,500.00	114.00	15,614.00	2,878.17	12,735.83
- 98	POLICÍA SEGUNDO	15,500.00	114.00	15,614.00	2,878.17	12,735.83



		00		00		83
- 1	POLICÍA TERCERO	12,500.00	113.98	12,613.98	2,063.53	10,550.45
- 24	POLICÍA TERCERO	12,500.00	114.00	12,614.00	2,063.53	10,550.47
- 35	POLICÍA TERCERO	12,500.00	114.00	12,614.00	2,063.53	10,550.47
- 40	POLICÍA TERCERO	12,500.00	114.00	12,614.00	2,063.53	10,550.47
- 43	POLICÍA TERCERO	12,500.00	1,691.84	14,191.84	2,415.59	11,776.25
- 170	POLICÍA TERCERO	12,500.00	114.00	12,614.00	2,063.53	10,550.47
- 174	POLICÍA TERCERO	12,500.00	894.82	13,394.82	2,237.75	11,157.07
- 175	POLICÍA TERCERO	12,500.00	894.82	13,394.82	2,237.75	11,157.07
- 177	POLICÍA TERCERO	12,500.00	114.00	12,614.00	2,063.53	10,550.47
- 178	POLICÍA TERCERO	12,500.00	894.82	13,394.82	2,237.75	11,157.07
- 179	POLICÍA TERCERO	12,500.00	114.00	12,614.00	2,063.53	10,550.47



		00		00		47
- 180	POLICÍA TERCERO	12,500.00	114.00	12,614.00	2,063.53	10,550.47
- 188	POLICÍA TERCERO	12,500.00	114.00	12,614.00	2,063.53	10,550.47
- 189	POLICÍA TERCERO	12,500.00	114.00	12,614.00	2,063.53	10,550.47
- 190	POLICÍA TERCERO	12,500.00	114.00	12,614.00	2,063.53	10,550.47
- 191	POLICÍA TERCERO	12,500.00	114.00	12,614.00	2,063.53	10,550.47
- 192	POLICÍA TERCERO	12,500.00	114.00	12,614.00	2,063.53	10,550.47
- 193	POLICÍA TERCERO	12,500.00	114.00	12,614.00	2,063.53	10,550.47
- 194	POLICÍA TERCERO	12,500.00	114.00	12,614.00	2,063.53	10,550.47
- 195	POLICÍA TERCERO	12,500.00	114.00	12,614.00	2,063.53	10,550.47
- 197	POLICÍA TERCERO	12,500.00	114.00	12,614.00	2,063.53	10,550.47
- 198	POLICÍA TERCERO	12,500.00	2,175.08	14,675.00	2,523.41	12,151.00



		00		08		67
- 200	POLICÍA TERCERO	12,500.00	114.00	12,614.00	2,063.53	10,550.47
- 201	POLICÍA TERCERO	12,500.00	114.00	12,614.00	2,063.53	10,550.47
- 202	POLICÍA TERCERO	12,500.00	114.00	12,614.00	2,063.53	10,550.47
- 254	POLICÍA TERCERO	12,500.00	114.00	12,614.00	2,063.53	10,550.47
- 258	POLICÍA TERCERO	12,500.00	114.00	12,614.00	2,063.53	10,550.47
- 259	POLICÍA TERCERO	12,500.00	114.00	12,614.00	2,063.53	10,550.47
- 260	POLICÍA TERCERO	12,500.00	114.00	12,614.00	2,063.53	10,550.47
- 261	POLICÍA TERCERO	12,500.00	114.00	12,614.00	2,063.53	10,550.47
- 263	POLICÍA TERCERO	12,500.00	114.00	12,614.00	2,063.53	10,550.47
- 264	POLICÍA TERCERO	12,500.00	114.00	12,614.00	2,063.53	10,550.47
- 265	POLICÍA TERCERO	12,500.00	113.98	12,613.00	2,063.53	10,550.47



		00		98		45
- 267	POLICÍA TERCERO	12,500.00	114.00	12,614.00	2,063.53	10,550.47
- 268	POLICÍA TERCERO	12,500.00	114.00	12,614.00	2,063.53	10,550.47
- 269	POLICÍA TERCERO	12,500.00	114.00	12,614.00	2,063.53	10,550.47
- 270	POLICÍA TERCERO	12,500.00	114.00	12,614.00	2,063.53	10,550.47
- 271	POLICÍA TERCERO	12,500.00	114.00	12,614.00	2,063.53	10,550.47
- 273	POLICÍA TERCERO	12,500.00	113.98	12,613.98	2,063.53	10,550.45
- 274	POLICÍA TERCERO	12,500.00	114.00	12,614.00	2,063.53	10,550.47
- 275	POLICÍA TERCERO	12,500.00	114.00	12,614.00	2,063.53	10,550.47
- 276	POLICÍA TERCERO	12,500.00	114.00	12,614.00	2,063.53	10,550.47
- 277	POLICÍA TERCERO	12,500.00	114.00	12,614.00	2,063.53	10,550.47
- 278	POLICÍA TERCERO	12,500.00	114.00	12,614.00	2,063.53	10,550.47



		00		00		47
- 279	POLICÍA TERCERO	12,500.00	114.00	12,614.00	2,063.53	10,550.47
- 280	POLICÍA TERCERO	12,500.00	114.00	12,614.00	2,063.53	10,550.47
- 281	POLICÍA TERCERO	12,500.00	114.00	12,614.00	2,063.53	10,550.47
- 282	POLICÍA TERCERO	12,500.00	114.00	12,614.00	2,063.53	10,550.47
- 283	POLICÍA TERCERO	12,500.00	114.00	12,614.00	2,063.53	10,550.47
- 284	POLICÍA TERCERO	12,500.00	114.00	12,614.00	2,063.53	10,550.47
- 285	POLICÍA TERCERO	12,500.00	114.00	12,614.00	2,063.53	10,550.47
- 286	POLICÍA TERCERO	12,500.00	114.00	12,614.00	2,063.53	10,550.47
- 287	POLICÍA TERCERO	12,500.00	113.98	12,613.98	2,063.53	10,550.45
- 288	POLICÍA TERCERO	12,500.00	114.00	12,614.00	2,063.53	10,550.47
- 290	POLICÍA TERCERO	12,500.00	114.00	12,614.00	2,063.53	10,550.47



		00		00		47
- 293	POLICÍA TERCERO	12,500. 00	114.00	12,614. 00	2,063.53	10,550. 47
- 3	POLICÍA	10,010. 00	87.58	10,097. 58	1,450.56	8,647.0 2
- 4	POLICÍA	10,010. 00	87.58	10,097. 58	1,450.56	8,647.0 2
- 5	POLICÍA	10,010. 00	87.58	10,097. 58	1,450.56	8,647.0 2
- 9	POLICÍA	10,010. 00	4,644.32	14,654. 32	2,418.20	12,236. 12
- 10	POLICÍA	10,010. 00	87.60	10,097. 60	1,450.56	8,647.0 4
- 11	POLICÍA	10,010. 00	87.58	10,097. 58	1,450.56	8,647.0 2
- 12	POLICÍA	10,010. 00	87.58	10,097. 58	1,450.56	8,647.0 2
- 13	POLICÍA	10,010. 00	87.58	10,097. 58	1,450.56	8,647.0 2
- 15	POLICÍA	10,010. 00	3,847.30	13,857. 30	2,240.37	11,616. 93
- 16	POLICÍA	10,010.	87.58	10,097.	1,450.56	8,647.0



		00		58		2
- 17	POLICÍA	10,010.00	87.58	10,097.58	1,450.56	8,647.02
- 19	POLICÍA	10,010.00	87.58	10,097.58	1,450.56	8,647.02
- 20	POLICÍA	10,010.00	87.58	10,097.58	1,450.56	8,647.02
- 139	POLICÍA	10,010.00	87.58	10,097.58	1,450.56	8,647.02
- 162	POLICÍA	10,010.00	87.58	10,097.58	1,450.56	8,647.02
- 163	POLICÍA	10,010.00	87.58	10,097.58	1,450.56	8,647.02
- 164	POLICÍA	10,010.00	87.58	10,097.58	1,450.56	8,647.02
- 167	POLICÍA	10,010.00	87.58	10,097.58	1,450.56	8,647.02
- 168	POLICÍA	10,010.00	87.58	10,097.58	1,450.56	8,647.02
- 169	POLICÍA	10,010.00	87.58	10,097.58	1,450.56	8,647.02
- 170	POLICÍA	10,010.	87.58	10,097.	1,450.56	8,647.0



		00		58		2
- 171	POLICÍA	10,010.00	87.58	10,097.58	1,450.56	8,647.02
- 172	POLICÍA	10,010.00	87.58	10,097.58	1,450.56	8,647.02
- 173	POLICÍA	10,010.00	87.58	10,097.58	1,450.56	8,647.02
- 174	POLICÍA	10,010.00	87.58	10,097.58	1,450.56	8,647.02
- 175	POLICÍA	10,010.00	87.58	10,097.58	1,450.56	8,647.02
- 176	POLICÍA	10,010.00	87.58	10,097.58	1,450.56	8,647.02
- 178	POLICÍA	10,010.00	87.58	10,097.58	1,450.56	8,647.02
- 179	POLICÍA	10,010.00	87.58	10,097.58	1,450.56	8,647.02
- 180	POLICÍA	10,010.00	87.58	10,097.58	1,450.56	8,647.02
- 197	POLICÍA	10,010.00	87.58	10,097.58	1,450.56	8,647.02
- 296	POLICÍA	10,010.	87.58	10,097.	1,450.56	8,647.0



		00		58		2
- 299	POLICÍA	10,010.00	87.58	10,097.58	1,450.56	8,647.02
- 300	POLICÍA	10,010.00	4,707.96	14,717.96	2,432.40	12,285.56
- 301	POLICÍA	10,010.00	87.58	10,097.58	1,450.56	8,647.02
- 302	POLICÍA	10,010.00	87.58	10,097.58	1,450.56	8,647.02
- 303	POLICÍA	10,010.00	87.58	10,097.58	1,450.56	8,647.02
- 305	POLICÍA	10,010.00	87.58	10,097.58	1,450.56	8,647.02
- 306	POLICÍA	10,010.00	87.58	10,097.58	1,450.56	8,647.02
- 307	POLICÍA	10,010.00	87.58	10,097.58	1,450.56	8,647.02
- 308	POLICÍA	10,010.00	87.58	10,097.58	1,450.56	8,647.02
- 309	POLICÍA	10,010.00	87.58	10,097.58	1,450.56	8,647.02
- 310	POLICÍA	10,010.	87.58	10,097.	1,450.56	8,647.0



		00		58		2
- 311	POLICÍA	10,010.00	87.58	10,097.58	1,450.56	8,647.02
- 313	POLICÍA	10,010.00	87.58	10,097.58	1,450.56	8,647.02
- 314	POLICÍA	10,010.00	87.58	10,097.58	1,450.56	8,647.02
- 315	POLICÍA	10,010.00	87.58	10,097.58	1,450.56	8,647.02
- 317	POLICÍA	10,010.00	87.58	10,097.58	1,450.56	8,647.02
- 322	POLICÍA	10,010.00	87.58	10,097.58	1,450.56	8,647.02
- 323	POLICÍA	10,010.00	87.58	10,097.58	1,450.56	8,647.02
- 325	POLICÍA	10,010.00	87.58	10,097.58	1,450.56	8,647.02
- 326	POLICÍA	10,010.00	87.58	10,097.58	1,450.56	8,647.02
- 327	POLICÍA	10,010.00	87.58	10,097.58	1,450.56	8,647.02
- 328	POLICÍA	10,010.	87.58	10,097.	1,450.56	8,647.0



		00		58		2
- 329	POLICÍA	10,010.00	87.58	10,097.58	1,450.56	8,647.02
- 330	POLICÍA	10,010.00	87.58	10,097.58	1,450.56	8,647.02
- 331	POLICÍA	10,010.00	87.58	10,097.58	1,450.56	8,647.02
- 332	POLICÍA	10,010.00	87.58	10,097.58	1,450.56	8,647.02
- 333	POLICÍA	10,010.00	87.58	10,097.58	1,450.56	8,647.02
- 334	POLICÍA	10,010.00	87.58	10,097.58	1,450.56	8,647.02
- 335	POLICÍA	10,010.00	87.58	10,097.58	1,450.56	8,647.02
- 336	POLICÍA	10,010.00	87.58	10,097.58	1,450.56	8,647.02
- 337	POLICÍA	10,010.00	87.58	10,097.58	1,450.56	8,647.02
- 338	POLICÍA	10,010.00	87.58	10,097.58	1,450.56	8,647.02
- 339	POLICÍA	10,010.	87.58	10,097.	1,450.56	8,647.0



		00		58		2
- 340	POLICÍA	10,010.00	87.58	10,097.58	1,450.56	8,647.02
- 341	POLICÍA	10,010.00	87.58	10,097.58	1,450.56	8,647.02
- 342	POLICÍA	10,010.00	87.58	10,097.58	1,450.56	8,647.02
- 343	POLICÍA	10,010.00	87.58	10,097.58	1,450.56	8,647.02
- 344	POLICÍA	10,010.00	87.58	10,097.58	1,450.56	8,647.02
- 345	POLICÍA	10,010.00	87.58	10,097.58	1,450.56	8,647.02
- 346	POLICÍA	10,010.00	87.58	10,097.58	1,450.56	8,647.02
- 348	POLICÍA	10,010.00	87.58	10,097.58	1,450.56	8,647.02
- 349	POLICÍA	10,010.00	87.58	10,097.58	1,450.56	8,647.02
- 350	POLICÍA	10,010.00	87.58	10,097.58	1,450.56	8,647.02
- 351	POLICÍA	10,010.	87.58	10,097.	1,450.56	8,647.0



		00		58		2
- 352	POLICÍA	10,010.00	87.58	10,097.58	1,450.56	8,647.02
- 353	POLICÍA	10,010.00	87.58	10,097.58	1,450.56	8,647.02
- 354	POLICÍA	10,010.00	87.58	10,097.58	1,450.56	8,647.02
- 355	POLICÍA	10,010.00	87.58	10,097.58	1,450.56	8,647.02
- 356	POLICÍA	10,010.00	87.58	10,097.58	1,450.56	8,647.02
- 358	POLICÍA	10,010.00	87.58	10,097.58	1,450.56	8,647.02
- 359	POLICÍA	10,010.00	87.58	10,097.58	1,450.56	8,647.02
- 360	POLICÍA	10,010.00	87.58	10,097.58	1,450.56	8,647.02
- 361	POLICÍA	10,010.00	87.58	10,097.58	1,450.56	8,647.02
- 362	POLICÍA	10,010.00	87.58	10,097.58	1,450.56	8,647.02
- 363	POLICÍA	10,010.	87.58	10,097.	1,450.56	8,647.0



		00		58		2
- 364	POLICÍA	10,010.00	87.58	10,097.58	1,450.56	8,647.02
- 365	POLICÍA	10,010.00	87.58	10,097.58	1,450.56	8,647.02
- 366	POLICÍA	10,010.00	87.58	10,097.58	1,450.56	8,647.02
- 367	POLICÍA	10,010.00	87.58	10,097.58	1,450.56	8,647.02
- 368	POLICÍA	10,010.00	87.58	10,097.58	1,450.56	8,647.02
- 387	POLICÍA	10,010.00	87.58	10,097.58	1,450.56	8,647.02
- 408	POLICÍA	10,010.00	87.58	10,097.58	1,450.56	8,647.02
- 409	POLICÍA	10,010.00	87.58	10,097.58	1,450.56	8,647.02
- 410	POLICÍA	10,010.00	87.58	10,097.58	1,450.56	8,647.02
- 412	POLICÍA	10,010.00	87.58	10,097.58	1,450.56	8,647.02
- 413	POLICÍA	10,010.	87.58	10,097.	1,450.56	8,647.0



		00		58		2
- 414	POLICÍA	10,010.00	87.58	10,097.58	1,450.56	8,647.02
- 416	POLICÍA	10,010.00	87.58	10,097.58	1,450.56	8,647.02
- 417	POLICÍA	10,010.00	87.58	10,097.58	1,450.56	8,647.02
- 418	POLICÍA	10,010.00	87.58	10,097.58	1,450.56	8,647.02
- 422	POLICÍA	10,010.00	87.58	10,097.58	1,450.56	8,647.02
- 423	POLICÍA	10,010.00	87.58	10,097.58	1,450.56	8,647.02
- 424	POLICÍA	10,010.00	87.58	10,097.58	1,450.56	8,647.02
- 425	POLICÍA	10,010.00	87.58	10,097.58	1,450.56	8,647.02
- 427	POLICÍA	10,010.00	87.58	10,097.58	1,450.56	8,647.02
- 429	POLICÍA	10,010.00	87.58	10,097.58	1,450.56	8,647.02
- 430	POLICÍA	10,010.	87.58	10,097.	1,450.56	8,647.0



		00		58		2
- 431	POLICÍA	10,010.00	87.58	10,097.58	1,450.56	8,647.02
- 432	POLICÍA	10,010.00	87.58	10,097.58	1,450.56	8,647.02
- 433	POLICÍA	10,010.00	87.58	10,097.58	1,450.56	8,647.02
- 435	POLICÍA	10,010.00	87.58	10,097.58	1,450.56	8,647.02
- 436	POLICÍA	10,010.00	87.58	10,097.58	1,450.56	8,647.02
- 437	POLICÍA	10,010.00	87.58	10,097.58	1,450.56	8,647.02
- 438	POLICÍA	10,010.00	87.58	10,097.58	1,450.56	8,647.02
- 439	POLICÍA	10,010.00	87.58	10,097.58	1,450.56	8,647.02
- 440	POLICÍA	10,010.00	87.58	10,097.58	1,450.56	8,647.02
- 441	POLICÍA	10,010.00	87.58	10,097.58	1,450.56	8,647.02
- 442	POLICÍA	10,010.	87.58	10,097.	1,450.56	8,647.0



		00		58		2
- 443	POLICÍA	10,010.00	87.58	10,097.58	1,450.56	8,647.02
- 446	POLICÍA	10,010.00	87.58	10,097.58	1,450.56	8,647.02
- 447	POLICÍA	10,010.00	87.58	10,097.58	1,450.56	8,647.02
- 448	POLICÍA	10,010.00	87.58	10,097.58	1,450.56	8,647.02
- 451	POLICÍA	10,010.00	87.58	10,097.58	1,450.56	8,647.02
- 452	POLICÍA	10,010.00	87.58	10,097.58	1,450.56	8,647.02
- 454	POLICÍA	10,010.00	87.58	10,097.58	1,450.56	8,647.02
- 455	POLICÍA	10,010.00	87.58	10,097.58	1,450.56	8,647.02
- 457	POLICÍA	10,010.00	87.58	10,097.58	1,450.56	8,647.02
- 458	POLICÍA	10,010.00	87.58	10,097.58	1,450.56	8,647.02
- 459	POLICÍA	10,010.	87.58	10,097.	1,450.56	8,647.0



		00		58		2
- 460	POLICÍA	10,010.00	87.58	10,097.58	1,450.56	8,647.02
- 461	POLICÍA	10,010.00	87.58	10,097.58	1,450.56	8,647.02
- 462	POLICÍA	10,010.00	87.58	10,097.58	1,450.56	8,647.02
- 464	POLICÍA	10,010.00	87.58	10,097.58	1,450.56	8,647.02
- 465	POLICÍA	10,010.00	87.58	10,097.58	1,450.56	8,647.02
- 466	POLICÍA	10,010.00	87.58	10,097.58	1,450.56	8,647.02
- 467	POLICÍA	10,010.00	87.58	10,097.58	1,450.56	8,647.02
- 468	POLICÍA	10,010.00	87.58	10,097.58	1,450.56	8,647.02
- 469	POLICÍA	10,010.00	87.58	10,097.58	1,450.56	8,647.02
- 471	POLICÍA	10,010.00	87.58	10,097.58	1,450.56	8,647.02
- 476	POLICÍA	10,010.	87.58	10,097.	1,450.56	8,647.0



		00		58		2
- 477	POLICÍA	10,010.00	87.58	10,097.58	1,450.56	8,647.02
- 478	POLICÍA	10,010.00	87.58	10,097.58	1,450.56	8,647.02
- 479	POLICÍA	10,010.00	87.58	10,097.58	1,450.56	8,647.02
- 480	POLICÍA	10,010.00	87.58	10,097.58	1,450.56	8,647.02
- 481	POLICÍA	10,010.00	87.58	10,097.58	1,450.56	8,647.02
- 482	POLICÍA	10,010.00	87.58	10,097.58	1,450.56	8,647.02
- 483	POLICÍA	10,010.00	87.58	10,097.58	1,450.56	8,647.02
- 484	POLICÍA	10,010.00	87.58	10,097.58	1,450.56	8,647.02
- 485	POLICÍA	10,010.00	87.58	10,097.58	1,450.56	8,647.02
- 487	POLICÍA	10,010.00	87.58	10,097.58	1,450.56	8,647.02
- 488	POLICÍA	10,010.	87.58	10,097.	1,450.56	8,647.0



		00		58		2
- 491	POLICÍA	10,010.00	87.58	10,097.58	1,450.56	8,647.02
- 494	POLICÍA	10,010.00	87.58	10,097.58	1,450.56	8,647.02
- 495	POLICÍA	10,010.00	87.58	10,097.58	1,450.56	8,647.02
- 497	POLICÍA	10,010.00	87.58	10,097.58	1,450.56	8,647.02
- 498	POLICÍA	10,010.00	958.62	10,968.62	1,625.17	9,343.45
- 500	POLICÍA	10,010.00	87.58	10,097.58	1,450.56	8,647.02
- 501	POLICÍA	10,010.00	87.58	10,097.58	1,450.56	8,647.02
- 503	POLICÍA	10,010.00	87.58	10,097.58	1,450.56	8,647.02
- 504	POLICÍA	10,010.00	87.58	10,097.58	1,450.56	8,647.02
- 505	POLICÍA	10,010.00	87.58	10,097.58	1,450.56	8,647.02
- 506	POLICÍA	10,010.00	87.58	10,097.58	1,450.56	8,647.02



		00		58		2
- 507	POLICÍA	10,010.00	87.58	10,097.58	1,450.56	8,647.02
- 508	POLICÍA	10,010.00	87.58	10,097.58	1,450.56	8,647.02
- 509	POLICÍA	10,010.00	87.58	10,097.58	1,450.56	8,647.02
- 510	POLICÍA	10,010.00	87.58	10,097.58	1,450.56	8,647.02
- 511	POLICÍA	10,010.00	87.58	10,097.58	1,450.56	8,647.02
- 515	POLICÍA	10,010.00	87.58	10,097.58	1,450.56	8,647.02
- 516	POLICÍA	10,010.00	87.58	10,097.58	1,450.56	8,647.02
- 519	POLICÍA	10,010.00	87.58	10,097.58	1,450.56	8,647.02
- 520	POLICÍA	10,010.00	87.58	10,097.58	1,450.56	8,647.02
- 521	POLICÍA	10,010.00	87.58	10,097.58	1,450.56	8,647.02
- 522	POLICÍA	10,010.	87.58	10,097.	1,450.56	8,647.0



		00		58		2
- 523	POLICÍA	10,010.00	87.58	10,097.58	1,450.56	8,647.02
- 524	POLICÍA	10,010.00	87.58	10,097.58	1,450.56	8,647.02
- 525	POLICÍA	10,010.00	87.58	10,097.58	1,450.56	8,647.02
- 526	POLICÍA	10,010.00	87.58	10,097.58	1,450.56	8,647.02
- 527	POLICÍA	10,010.00	87.58	10,097.58	1,450.56	8,647.02
- 528	POLICÍA	10,010.00	87.58	10,097.58	1,450.56	8,647.02
- 529	POLICÍA	10,010.00	87.58	10,097.58	1,450.56	8,647.02
- 530	POLICÍA	10,010.00	87.58	10,097.58	1,450.56	8,647.02
- 531	POLICÍA	10,010.00	87.58	10,097.58	1,450.56	8,647.02
- 534	POLICÍA	10,010.00	87.58	10,097.58	1,450.56	8,647.02
- 538	POLICÍA	10,010.	87.58	10,097.	1,450.56	8,647.0



		00		58		2
- 541	POLICÍA	10,010.00	87.58	10,097.58	1,450.56	8,647.02
- 542	POLICÍA	10,010.00	3,847.30	13,857.30	2,240.37	11,616.93
- 543	POLICÍA	10,010.00	87.58	10,097.58	1,450.56	8,647.02
- 545	POLICÍA	10,010.00	87.58	10,097.58	1,450.56	8,647.02
- 547	POLICÍA	10,010.00	87.58	10,097.58	1,450.56	8,647.02
- 548	POLICÍA	10,010.00	87.58	10,097.58	1,450.56	8,647.02
- 549	POLICÍA	10,010.00	87.58	10,097.58	1,450.56	8,647.02
- 550	POLICÍA	10,010.00	87.58	10,097.58	1,450.56	8,647.02
- 551	POLICÍA	10,010.00	87.58	10,097.58	1,450.56	8,647.02
- 552	POLICÍA	10,010.00	87.58	10,097.58	1,450.56	8,647.02
- 553	POLICÍA	10,010.	87.58	10,097.	1,450.56	8,647.0



		00		58		2
- 554	POLICÍA	10,010.00	87.58	10,097.58	1,450.56	8,647.02
- 555	POLICÍA	10,010.00	87.58	10,097.58	1,450.56	8,647.02
- 556	POLICÍA	10,010.00	87.58	10,097.58	1,450.56	8,647.02
- 557	POLICÍA	10,010.00	87.58	10,097.58	1,450.56	8,647.02
- 558	POLICÍA	10,010.00	87.58	10,097.58	1,450.56	8,647.02
- 559	POLICÍA	10,010.00	87.58	10,097.58	1,450.56	8,647.02
- 560	POLICÍA	10,010.00	87.58	10,097.58	1,450.56	8,647.02
- 562	POLICÍA	10,010.00	87.58	10,097.58	1,450.56	8,647.02
- 564	POLICÍA	10,010.00	87.58	10,097.58	1,450.56	8,647.02
- 574	POLICÍA	10,010.00	87.58	10,097.58	1,450.56	8,647.02
- 575	POLICÍA	10,010.	87.58	10,097.	1,450.56	8,647.0



		00		58		2
- 589	POLICÍA	10,010.00	87.58	10,097.58	1,450.56	8,647.02
- 590	POLICÍA	10,010.00	87.58	10,097.58	1,450.56	8,647.02
- 591	POLICÍA	10,010.00	87.58	10,097.58	1,450.56	8,647.02
- 592	POLICÍA	10,010.00	87.58	10,097.58	1,450.56	8,647.02
- 593	POLICÍA	10,010.00	87.58	10,097.58	1,450.56	8,647.02
- 594	POLICÍA	10,010.00	87.58	10,097.58	1,450.56	8,647.02
- 595	POLICÍA	10,010.00	958.62	10,968.62	1,625.17	9,343.45
- 596	POLICÍA	10,010.00	87.58	10,097.58	1,450.56	8,647.02
- 597	POLICÍA	10,010.00	87.58	10,097.58	1,450.56	8,647.02
- 598	POLICÍA	10,010.00	87.58	10,097.58	1,450.56	8,647.02
- 599	POLICÍA	10,010.00	87.58	10,097.58	1,450.56	8,647.02



		00		58		2
- 600	POLICÍA	10,010.00	958.62	10,968.62	1,625.17	9,343.45
- 601	POLICÍA	10,010.00	87.58	10,097.58	1,450.56	8,647.02
- 602	POLICÍA	10,010.00	87.58	10,097.58	1,450.56	8,647.02
- 606	POLICÍA	10,010.00	87.58	10,097.58	1,450.56	8,647.02
- 609	POLICÍA	10,010.00	87.58	10,097.58	1,450.56	8,647.02
- 614	POLICÍA	10,010.00	87.58	10,097.58	1,450.56	8,647.02
- 625	POLICÍA	10,010.00	87.58	10,097.58	1,450.56	8,647.02
- 629	POLICÍA	10,010.00	87.58	10,097.58	1,450.56	8,647.02
- 670	POLICÍA	10,010.00	87.58	10,097.58	1,450.56	8,647.02
- 671	POLICÍA	10,010.00	87.58	10,097.58	1,450.56	8,647.02
- 674	POLICÍA	10,010.	87.58	10,097.	1,450.56	8,647.0



		00		58		2
- 675	POLICÍA	10,010.00	87.58	10,097.58	1,450.56	8,647.02
- 676	POLICÍA	10,010.00	87.58	10,097.58	1,450.56	8,647.02
- 677	POLICÍA	10,010.00	87.58	10,097.58	1,450.56	8,647.02
- 678	POLICÍA	10,010.00	87.58	10,097.58	1,450.56	8,647.02
- 679	POLICÍA	10,010.00	87.58	10,097.58	1,450.56	8,647.02
- 680	POLICÍA	10,010.00	87.58	10,097.58	1,450.56	8,647.02
- 681	POLICÍA	10,010.00	87.58	10,097.58	1,450.56	8,647.02
- 683	POLICÍA	10,010.00	87.58	10,097.58	1,450.56	8,647.02
- 684	POLICÍA	10,010.00	87.58	10,097.58	1,450.56	8,647.02
- 686	POLICÍA	10,010.00	87.58	10,097.58	1,450.56	8,647.02
- 687	POLICÍA	10,010.	87.58	10,097.	1,450.56	8,647.0



		00		58		2
- 688	POLICÍA	10,010.00	87.58	10,097.58	1,450.56	8,647.02
- 689	POLICÍA	10,010.00	87.58	10,097.58	1,450.56	8,647.02
- 690	POLICÍA	10,010.00	87.58	10,097.58	1,450.56	8,647.02
- 691	POLICÍA	10,010.00	87.58	10,097.58	1,450.56	8,647.02
- 692	POLICÍA	10,010.00	87.58	10,097.58	1,450.56	8,647.02
- 693	POLICÍA	10,010.00	87.58	10,097.58	1,450.56	8,647.02
- 694	POLICÍA	10,010.00	87.58	10,097.58	1,450.56	8,647.02
- 695	POLICÍA	10,010.00	87.58	10,097.58	1,450.56	8,647.02
- 696	POLICÍA	10,010.00	87.58	10,097.58	1,450.56	8,647.02
- 697	POLICÍA	10,010.00	87.58	10,097.58	1,450.56	8,647.02
- 699	POLICÍA	10,010.	87.58	10,097.	1,450.56	8,647.0



		00		58		2
- 700	POLICÍA	10,010.00	87.58	10,097.58	1,450.56	8,647.02
- 701	POLICÍA	10,010.00	87.58	10,097.58	1,450.56	8,647.02
- 702	POLICÍA	10,010.00	87.58	10,097.58	1,450.56	8,647.02
- 703	POLICÍA	10,010.00	87.58	10,097.58	1,450.56	8,647.02
- 705	POLICÍA	10,010.00	87.58	10,097.58	1,450.56	8,647.02
- 707	POLICÍA	10,010.00	87.58	10,097.58	1,450.56	8,647.02
- 710	POLICÍA	10,010.00	87.58	10,097.58	1,450.56	8,647.02
- 712	POLICÍA	10,010.00	87.58	10,097.58	1,450.56	8,647.02
- 713	POLICÍA	10,010.00	87.58	10,097.58	1,450.56	8,647.02
- 715	POLICÍA	10,010.00	87.58	10,097.58	1,450.56	8,647.02
- 717	POLICÍA	10,010.	87.58	10,097.	1,450.56	8,647.0



		00		58		2
- 719	POLICÍA	10,010.00	87.58	10,097.58	1,450.56	8,647.02
- 720	POLICÍA	10,010.00	87.58	10,097.58	1,450.56	8,647.02
- 722	POLICÍA	10,010.00	87.58	10,097.58	1,450.56	8,647.02
- 724	POLICÍA	10,010.00	87.58	10,097.58	1,450.56	8,647.02
- 726	POLICÍA	10,010.00	87.58	10,097.58	1,450.56	8,647.02
- 727	POLICÍA	10,010.00	87.58	10,097.58	1,450.56	8,647.02
- 728	POLICÍA	10,010.00	87.58	10,097.58	1,450.56	8,647.02
- 729	POLICÍA	10,010.00	87.58	10,097.58	1,450.56	8,647.02
- 730	POLICÍA	10,010.00	87.58	10,097.58	1,450.56	8,647.02
- 731	POLICÍA	10,010.00	87.58	10,097.58	1,450.56	8,647.02
- 735	POLICÍA	10,010.	87.58	10,097.	1,450.56	8,647.0



		00		58		2
- 736	POLICÍA	10,010.00	87.58	10,097.58	1,450.56	8,647.02
- 737	POLICÍA	10,010.00	87.58	10,097.58	1,450.56	8,647.02
- 738	POLICÍA	10,010.00	87.58	10,097.58	1,450.56	8,647.02
- 739	POLICÍA	10,010.00	87.58	10,097.58	1,450.56	8,647.02
- 740	POLICÍA	10,010.00	87.58	10,097.58	1,450.56	8,647.02
- 870	POLICÍA	10,010.00	87.58	10,097.58	1,450.56	8,647.02
- 871	POLICÍA	10,010.00	87.58	10,097.58	1,450.56	8,647.02
- 872	POLICÍA	10,010.00	87.58	10,097.58	1,450.56	8,647.02
- 879	POLICÍA	10,010.00	87.58	10,097.58	1,450.56	8,647.02
- 901	POLICÍA	10,010.00	87.58	10,097.58	1,450.56	8,647.02
- 902	POLICÍA	10,010.	87.58	10,097.	1,450.56	8,647.0



		00		58		2
- 903	POLICÍA	10,010.00	87.58	10,097.58	1,450.56	8,647.02
- 904	POLICÍA	10,010.00	87.58	10,097.58	1,450.56	8,647.02
- 905	POLICÍA	10,010.00	87.58	10,097.58	1,450.56	8,647.02
- 906	POLICÍA	10,010.00	87.58	10,097.58	1,450.56	8,647.02
- 907	POLICÍA	10,010.00	87.58	10,097.58	1,450.56	8,647.02
- 908	POLICÍA	10,010.00	87.58	10,097.58	1,450.56	8,647.02
- 909	POLICÍA	10,010.00	87.58	10,097.58	1,450.56	8,647.02
- 910	POLICÍA	10,010.00	87.58	10,097.58	1,450.56	8,647.02
- 911	POLICÍA	10,010.00	87.58	10,097.58	1,450.56	8,647.02
- 912	POLICÍA	10,010.00	87.58	10,097.58	1,450.56	8,647.02
- 913	POLICÍA	10,010.	87.58	10,097.	1,450.56	8,647.0



		00		58		2
- 914	POLICÍA	10,010.00	87.58	10,097.58	1,450.56	8,647.02
- 915	POLICÍA	10,010.00	87.58	10,097.58	1,450.56	8,647.02
- 916	POLICÍA	10,010.00	87.58	10,097.58	1,450.56	8,647.02
- 917	POLICÍA	10,010.00	87.58	10,097.58	1,450.56	8,647.02
- 918	POLICÍA	10,010.00	87.58	10,097.58	1,450.56	8,647.02
- 919	POLICÍA	10,010.00	87.58	10,097.58	1,450.56	8,647.02
- 920	POLICÍA	10,010.00	87.58	10,097.58	1,450.56	8,647.02
- 921	POLICÍA	10,010.00	87.58	10,097.58	1,450.56	8,647.02
- 922	POLICÍA	10,010.00	87.58	10,097.58	1,450.56	8,647.02
- 923	POLICÍA	10,010.00	87.58	10,097.58	1,450.56	8,647.02
- 924	POLICÍA	10,010.	87.58	10,097.	1,450.56	8,647.0



		00		58		2
- 925	POLICÍA	10,010.00	87.58	10,097.58	1,450.56	8,647.02
- 926	POLICÍA	10,010.00	87.58	10,097.58	1,450.56	8,647.02
- 927	POLICÍA	10,010.00	87.58	10,097.58	1,450.56	8,647.02
- 928	POLICÍA	10,010.00	87.58	10,097.58	1,450.56	8,647.02
- 929	POLICÍA	10,010.00	87.58	10,097.58	1,450.56	8,647.02
- 930	POLICÍA	10,010.00	87.58	10,097.58	1,450.56	8,647.02
- 931	POLICÍA	10,010.00	87.58	10,097.58	1,450.56	8,647.02
- 932	POLICÍA	10,010.00	87.58	10,097.58	1,450.56	8,647.02
- 933	POLICÍA	10,010.00	87.58	10,097.58	1,450.56	8,647.02
- 934	POLICÍA	10,010.00	87.58	10,097.58	1,450.56	8,647.02
- 935	POLICÍA	10,010.	87.58	10,097.	1,450.56	8,647.0



		00		58		2
- 936	POLICÍA	10,010.00	87.58	10,097.58	1,450.56	8,647.02
- 937	POLICÍA	10,010.00	87.58	10,097.58	1,450.56	8,647.02
- 938	POLICÍA	10,010.00	87.58	10,097.58	1,450.56	8,647.02
- 939	POLICÍA	10,010.00	87.58	10,097.58	1,450.56	8,647.02
- 940	POLICÍA	10,010.00	87.58	10,097.58	1,450.56	8,647.02
- 941	POLICÍA	10,010.00	87.58	10,097.58	1,450.56	8,647.02
- 942	POLICÍA	10,010.00	87.58	10,097.58	1,450.56	8,647.02
- 943	POLICÍA	10,010.00	87.58	10,097.58	1,450.56	8,647.02
- 944	POLICÍA	10,010.00	87.58	10,097.58	1,450.56	8,647.02
- 945	POLICÍA	10,010.00	87.58	10,097.58	1,450.56	8,647.02
- 946	POLICÍA	10,010.	87.58	10,097.	1,450.56	8,647.0



		00		58		2
- 947	POLICÍA	10,010.00	87.58	10,097.58	1,450.56	8,647.02
- 948	POLICÍA	10,010.00	87.58	10,097.58	1,450.56	8,647.02
- 949	POLICÍA	10,010.00	87.58	10,097.58	1,450.56	8,647.02
- 950	POLICÍA	10,010.00	87.58	10,097.58	1,450.56	8,647.02
- 951	POLICÍA	10,010.00	87.58	10,097.58	1,450.56	8,647.02
- 953	POLICÍA	10,010.00	87.58	10,097.58	1,450.56	8,647.02
- 954	POLICÍA	10,010.00	87.58	10,097.58	1,450.56	8,647.02
- 955	POLICÍA	10,010.00	87.58	10,097.58	1,450.56	8,647.02
- 956	POLICÍA	10,010.00	87.58	10,097.58	1,450.56	8,647.02
- 957	POLICÍA	10,010.00	87.58	10,097.58	1,450.56	8,647.02
- 958	POLICÍA	10,010.	87.58	10,097.	1,450.56	8,647.0



		00		58		2
- 959	POLICÍA	10,010.00	87.58	10,097.58	1,450.56	8,647.02
- 960	POLICÍA	10,010.00	87.58	10,097.58	1,450.56	8,647.02
- 961	POLICÍA	10,010.00	87.58	10,097.58	1,450.56	8,647.02
- 962	POLICÍA	10,010.00	87.58	10,097.58	1,450.56	8,647.02
- 963	POLICÍA	10,010.00	87.58	10,097.58	1,450.56	8,647.02
- 964	POLICÍA	10,010.00	87.58	10,097.58	1,450.56	8,647.02
- 965	POLICÍA	10,010.00	87.58	10,097.58	1,450.56	8,647.02
- 966	POLICÍA	10,010.00	87.58	10,097.58	1,450.56	8,647.02
- 967	POLICÍA	10,010.00	87.58	10,097.58	1,450.56	8,647.02
- 968	POLICÍA	10,010.00	87.58	10,097.58	1,450.56	8,647.02
- 969	POLICÍA	10,010.	87.58	10,097.	1,450.56	8,647.0



		00		58		2
- 970	POLICÍA	10,010.00	87.58	10,097.58	1,450.56	8,647.02
- 971	POLICÍA	10,010.00	87.58	10,097.58	1,450.56	8,647.02
- 972	POLICÍA	10,010.00	87.58	10,097.58	1,450.56	8,647.02
- 973	POLICÍA	10,010.00	87.58	10,097.58	1,450.56	8,647.02
- 974	POLICÍA	10,010.00	87.58	10,097.58	1,450.56	8,647.02
- 975	POLICÍA	10,010.00	87.58	10,097.58	1,450.56	8,647.02
- 976	POLICÍA	10,010.00	87.58	10,097.58	1,450.56	8,647.02
- 977	POLICÍA	10,010.00	87.58	10,097.58	1,450.56	8,647.02
- 978	POLICÍA	10,010.00	87.58	10,097.58	1,450.56	8,647.02
- 979	POLICÍA	10,010.00	87.58	10,097.58	1,450.56	8,647.02
- 980	POLICÍA	10,010.	87.58	10,097.	1,450.56	8,647.0



		00		58		2
- 981	POLICÍA	10,010.00	87.58	10,097.58	1,450.56	8,647.02
- 982	POLICÍA	10,010.00	87.58	10,097.58	1,450.56	8,647.02
- 983	POLICÍA	10,010.00	87.58	10,097.58	1,450.56	8,647.02
- 984	POLICÍA	10,010.00	87.58	10,097.58	1,450.56	8,647.02
- 985	POLICÍA	10,010.00	87.58	10,097.58	1,450.56	8,647.02
- 986	POLICÍA	10,010.00	87.58	10,097.58	1,450.56	8,647.02
- 987	POLICÍA	10,010.00	87.58	10,097.58	1,450.56	8,647.02
- 988	POLICÍA	10,010.00	87.58	10,097.58	1,450.56	8,647.02
- 989	POLICÍA	10,010.00	87.58	10,097.58	1,450.56	8,647.02
- 990	POLICÍA	10,010.00	87.58	10,097.58	1,450.56	8,647.02
- 991	POLICÍA	10,010.	87.58	10,097.	1,450.56	8,647.0



		00		58		2
- 992	POLICÍA	10,010.00	87.58	10,097.58	1,450.56	8,647.02
- 993	POLICÍA	10,010.00	87.58	10,097.58	1,450.56	8,647.02
- 994	POLICÍA	10,010.00	87.58	10,097.58	1,450.56	8,647.02
- 995	POLICÍA	10,010.00	87.58	10,097.58	1,450.56	8,647.02
- 996	POLICÍA	10,010.00	87.58	10,097.58	1,450.56	8,647.02
- 997	POLICÍA	10,010.00	87.58	10,097.58	1,450.56	8,647.02
- 998	POLICÍA	10,010.00	87.58	10,097.58	1,450.56	8,647.02
- 591	PROFESIONAL EJECUTIVO D	6,438.18	207.46	6,645.64	527.91	6,117.73
- 108	ASESOR A	55,000.00	12,871.40	67,871.40	15,441.17	52,430.23
- 339	PROFESIONISTA ESPECIALIZADO	30,000.00	5,643.58	35,643.58	7,009.95	28,633.63
- 875	TÉCNICO	17,000.00	2,354.84	19,354.84	3,280.22	16,074.62



	PROFESIONAL	00		84		62
- 483	JEFE DE DEPARTAMENTO DE APOYO	6,000.00	119.30	6,119.30	418.61	5,700.69
- 505	JEFE DE DEPARTAMENTO DE SEGURIDAD Y APOYO	10,000.00	923.18	10,923.18	1,445.86	9,477.32
- 115	AUXILIAR ADMINISTRATIVO	8,672.82	569.28	9,242.10	1,201.80	8,040.30
- 234	JEFE DE UNIDAD	3,131.50	0.00	3,131.50	166.50	2,965.00
- 177	POLICÍA SEGUNDO	7,699.06	5,400.28	13,099.34	1,954.15	11,145.19
- 196	POLICÍA SEGUNDO	7,699.06	5,400.28	13,099.34	1,954.15	11,145.19
- 188	POLICÍA	6,272.88	3,356.82	9,629.70	1,254.11	8,375.59
- 283	POLICÍA	6,272.88	3,356.86	9,629.74	1,254.12	8,375.62
- 40	POLICÍA	3,462.46	3,857.72	7,320.18	698.56	6,621.62



- 146	POLICÍA	3,367.50	3,172.06	6,539.56	545.62	5,993.94
- 2	DIRECTOR GENERAL DE UNIDADES ESPECIALES	15,794.00	38,869.96	54,663.96	11,889.13	42,774.83
- 2	DIRECTOR DE OPERACIONES ESPECIALES	21,500.00	114.00	21,614.00	4,507.46	17,106.54
- 6	DIRECTOR DEL ESCUADRÓN DE RESCATE Y URGENCIAS MEDI	21,500.00	113.98	21,613.98	4,507.46	17,106.52
- 7	DIRECTOR DE FUERZA DE REACCIÓN Y ALERTA INMEDIATA	21,500.00	113.98	21,613.98	4,507.46	17,106.52
- 11	DIRECTOR DE LA POLICÍA MONTADA	21,500.00	114.00	21,614.00	4,507.46	17,106.54
- 4	POLICÍA SEGUNDO	15,500.00	114.00	15,614.00	2,878.17	12,735.83
- 6	POLICÍA SEGUNDO	15,500.00	114.00	15,614.00	2,878.17	12,735.83
- 9	POLICÍA SEGUNDO	15,500.00	114.00	15,614.00	2,878.17	12,735.83



- 19	POLICÍA SEGUNDO	15,500.00	114.00	15,614.00	2,878.17	12,735.83
- 23	POLICÍA SEGUNDO	15,500.00	114.00	15,614.00	2,878.17	12,735.83
- 24	POLICÍA SEGUNDO	15,500.00	114.00	15,614.00	2,878.17	12,735.83
- 43	POLICÍA SEGUNDO	15,500.00	113.98	15,613.98	2,878.17	12,735.81
- 45	POLICÍA SEGUNDO	15,500.00	114.00	15,614.00	2,878.17	12,735.83
- 46	POLICÍA SEGUNDO	15,500.00	113.98	15,613.98	2,878.17	12,735.81
- 47	POLICÍA SEGUNDO	15,500.00	114.00	15,614.00	2,878.17	12,735.83
- 48	POLICÍA SEGUNDO	15,500.00	113.98	15,613.98	2,878.17	12,735.81
- 49	POLICÍA SEGUNDO	15,500.00	114.00	15,614.00	2,878.17	12,735.83
- 50	POLICÍA SEGUNDO	15,500.00	114.00	15,614.00	2,878.17	12,735.83
- 51	POLICÍA SEGUNDO	15,500.00	114.00	15,614.00	2,878.17	12,735.83



- 81	POLICÍA SEGUNDO	15,500. 00	114.00	15,614. 00	2,878.17	12,735. 83
- 82	POLICÍA SEGUNDO	15,500. 00	114.00	15,614. 00	2,878.17	12,735. 83
- 84	POLICÍA SEGUNDO	15,500. 00	113.98	15,613. 98	2,878.17	12,735. 81
- 93	POLICÍA SEGUNDO	15,500. 00	113.98	15,613. 98	2,878.17	12,735. 81
- 2	POLICÍA TERCERO	12,500. 00	114.00	12,614. 00	2,063.53	10,550. 47
- 10	POLICÍA TERCERO	12,500. 00	894.82	13,394. 82	2,237.75	11,157. 07
- 11	POLICÍA TERCERO	12,500. 00	114.00	12,614. 00	2,063.53	10,550. 47
- 12	POLICÍA TERCERO	12,500. 00	114.00	12,614. 00	2,063.53	10,550. 47
- 13	POLICÍA TERCERO	12,500. 00	114.00	12,614. 00	2,063.53	10,550. 47
- 15	POLICÍA TERCERO	12,500. 00	114.00	12,614. 00	2,063.53	10,550. 47
- 16	POLICÍA TERCERO	12,500. 00	114.00	12,614. 00	2,063.53	10,550. 47



- 21	POLICÍA TERCERO	12,500. 00	114.00	12,614. 00	2,063.53	10,550. 47
- 23	POLICÍA TERCERO	12,500. 00	114.00	12,614. 00	2,063.53	10,550. 47
- 36	POLICÍA TERCERO	12,500. 00	114.00	12,614. 00	2,063.53	10,550. 47
- 37	POLICÍA TERCERO	12,500. 00	114.00	12,614. 00	2,063.53	10,550. 47
- 38	POLICÍA TERCERO	12,500. 00	114.00	12,614. 00	2,063.53	10,550. 47
- 41	POLICÍA TERCERO	12,500. 00	894.82	13,394. 82	2,237.75	11,157. 07
- 47	POLICÍA TERCERO	12,500. 00	114.00	12,614. 00	2,063.53	10,550. 47
- 48	POLICÍA TERCERO	12,500. 00	113.98	12,613. 98	2,063.53	10,550. 45
- 65	POLICÍA TERCERO	12,500. 00	113.98	12,613. 98	2,063.53	10,550. 45
- 66	POLICÍA TERCERO	12,500. 00	2,175.08	14,675. 08	2,523.41	12,151. 67
- 69	POLICÍA TERCERO	12,500. 00	894.82	13,394. 82	2,237.75	11,157. 07



- 70	POLICÍA TERCERO	12,500.00	113.98	12,613.98	2,063.53	10,550.45
- 71	POLICÍA TERCERO	12,500.00	894.82	13,394.82	2,237.75	11,157.07
- 73	POLICÍA TERCERO	12,500.00	114.00	12,614.00	2,063.53	10,550.47
- 74	POLICÍA TERCERO	12,500.00	894.82	13,394.82	2,237.75	11,157.07
- 75	POLICÍA TERCERO	12,500.00	2,175.08	14,675.08	2,523.41	12,151.67
- 76	POLICÍA TERCERO	12,500.00	114.00	12,614.00	2,063.53	10,550.47
- 77	POLICÍA TERCERO	12,500.00	114.00	12,614.00	2,063.53	10,550.47
- 80	POLICÍA TERCERO	12,500.00	2,175.08	14,675.08	2,523.41	12,151.67
- 81	POLICÍA TERCERO	12,500.00	2,175.08	14,675.08	2,523.41	12,151.67
- 83	POLICÍA TERCERO	12,500.00	114.00	12,614.00	2,063.53	10,550.47
- 84	POLICÍA TERCERO	12,500.00	2,175.08	14,675.08	2,523.41	12,151.67



- 86	POLICÍA TERCERO	12,500.00	114.00	12,614.00	2,063.53	10,550.47
- 87	POLICÍA TERCERO	12,500.00	2,175.08	14,675.08	2,523.41	12,151.67
- 89	POLICÍA TERCERO	12,500.00	114.00	12,614.00	2,063.53	10,550.47
- 90	POLICÍA TERCERO	12,500.00	114.00	12,614.00	2,063.53	10,550.47
- 94	POLICÍA TERCERO	12,500.00	114.00	12,614.00	2,063.53	10,550.47
- 98	POLICÍA TERCERO	12,500.00	113.98	12,613.98	2,063.53	10,550.45
- 102	POLICÍA TERCERO	12,500.00	113.98	12,613.98	2,063.53	10,550.45
- 105	POLICÍA TERCERO	12,500.00	114.00	12,614.00	2,063.53	10,550.47
- 106	POLICÍA TERCERO	12,500.00	114.00	12,614.00	2,063.53	10,550.47
- 107	POLICÍA TERCERO	12,500.00	114.00	12,614.00	2,063.53	10,550.47
- 109	POLICÍA TERCERO	12,500.00	114.00	12,614.00	2,063.53	10,550.47



MORELOS
2018 - 2024

Decreto número mil ciento cinco, por el que se aprueba el Presupuesto de Egresos del Gobierno del Estado de Morelos para el ejercicio fiscal del 1 de enero al 31 de diciembre de 2021

Consejería Jurídica del Poder Ejecutivo del Estado de Morelos.
Dirección General de Legislación.
Subdirección de Jurisprudencia.

Última Reforma: Texto original

- 112	POLICÍA TERCERO	12,500.00	114.00	12,614.00	2,063.53	10,550.47
- 113	POLICÍA TERCERO	12,500.00	894.82	13,394.82	2,237.75	11,157.07
- 115	POLICÍA TERCERO	12,500.00	113.98	12,613.98	2,063.53	10,550.45
- 116	POLICÍA TERCERO	12,500.00	114.00	12,614.00	2,063.53	10,550.47
- 118	POLICÍA TERCERO	12,500.00	114.00	12,614.00	2,063.53	10,550.47
- 119	POLICÍA TERCERO	12,500.00	114.00	12,614.00	2,063.53	10,550.47
- 120	POLICÍA TERCERO	12,500.00	894.82	13,394.82	2,237.75	11,157.07
- 121	POLICÍA TERCERO	12,500.00	114.00	12,614.00	2,063.53	10,550.47
- 122	POLICÍA TERCERO	12,500.00	894.82	13,394.82	2,237.75	11,157.07
- 123	POLICÍA TERCERO	12,500.00	894.82	13,394.82	2,237.75	11,157.07
- 124	POLICÍA TERCERO	12,500.00	114.00	12,614.00	2,063.53	10,550.47

945 de 1955

Aprobación
Promulgación
Publicación
Vigencia
Expidió
Periódico Oficial

2020/12/15
2020/12/29
2020/12/31
2021/01/01
LIV Legislatura
5899 Segunda y Tercera Sección "Tierra y Libertad"



- 126	POLICÍA TERCERO	12,500.00	114.00	12,614.00	2,063.53	10,550.47
- 127	POLICÍA TERCERO	12,500.00	894.82	13,394.82	2,237.75	11,157.07
- 128	POLICÍA TERCERO	12,500.00	894.82	13,394.82	2,237.75	11,157.07
- 130	POLICÍA TERCERO	12,500.00	894.82	13,394.82	2,237.75	11,157.07
- 134	POLICÍA TERCERO	12,500.00	894.82	13,394.82	2,237.75	11,157.07
- 136	POLICÍA TERCERO	12,500.00	113.98	12,613.98	2,063.53	10,550.45
- 137	POLICÍA TERCERO	12,500.00	114.00	12,614.00	2,063.53	10,550.47
- 138	POLICÍA TERCERO	12,500.00	114.00	12,614.00	2,063.53	10,550.47
- 139	POLICÍA TERCERO	12,500.00	2,175.08	14,675.08	2,523.41	12,151.67
- 140	POLICÍA TERCERO	12,500.00	894.82	13,394.82	2,237.75	11,157.07
- 141	POLICÍA TERCERO	12,500.00	894.82	13,394.82	2,237.75	11,157.07



- 144	POLICÍA TERCERO	12,500.00	894.82	13,394.82	2,237.75	11,157.07
- 147	POLICÍA TERCERO	12,500.00	1,534.98	14,034.98	2,380.59	11,654.39
- 148	POLICÍA TERCERO	12,500.00	114.00	12,614.00	2,063.53	10,550.47
- 149	POLICÍA TERCERO	12,500.00	894.82	13,394.82	2,237.75	11,157.07
- 151	POLICÍA TERCERO	12,500.00	894.82	13,394.82	2,237.75	11,157.07
- 152	POLICÍA TERCERO	12,500.00	114.00	12,614.00	2,063.53	10,550.47
- 153	POLICÍA TERCERO	12,500.00	114.00	12,614.00	2,063.53	10,550.47
- 158	POLICÍA TERCERO	12,500.00	114.00	12,614.00	2,063.53	10,550.47
- 159	POLICÍA TERCERO	12,500.00	114.00	12,614.00	2,063.53	10,550.47
- 160	POLICÍA TERCERO	12,500.00	114.00	12,614.00	2,063.53	10,550.47
- 161	POLICÍA TERCERO	12,500.00	894.82	13,394.82	2,237.75	11,157.07



- 162	POLICÍA TERCERO	12,500. 00	114.00	12,614. 00	2,063.53	10,550. 47
- 164	POLICÍA TERCERO	12,500. 00	114.00	12,614. 00	2,063.53	10,550. 47
- 165	POLICÍA TERCERO	12,500. 00	757.38	13,257. 38	2,237.75	11,019. 63
- 167	POLICÍA TERCERO	12,500. 00	894.82	13,394. 82	2,237.75	11,157. 07
- 168	POLICÍA TERCERO	12,500. 00	114.00	12,614. 00	2,063.53	10,550. 47
- 204	POLICÍA TERCERO	12,500. 00	114.00	12,614. 00	2,063.53	10,550. 47
- 205	POLICÍA TERCERO	12,500. 00	894.82	13,394. 82	2,237.75	11,157. 07
- 206	POLICÍA TERCERO	12,500. 00	114.00	12,614. 00	2,063.53	10,550. 47
- 207	POLICÍA TERCERO	12,500. 00	114.00	12,614. 00	2,063.53	10,550. 47
- 211	POLICÍA TERCERO	12,500. 00	894.82	13,394. 82	2,237.75	11,157. 07
- 212	POLICÍA TERCERO	12,500. 00	114.00	12,614. 00	2,063.53	10,550. 47



- 213	POLICÍA TERCERO	12,500.00	114.00	12,614.00	2,063.53	10,550.47
- 214	POLICÍA TERCERO	12,500.00	1,812.30	14,312.30	2,523.41	11,788.89
- 216	POLICÍA TERCERO	12,500.00	114.00	12,614.00	2,063.53	10,550.47
- 217	POLICÍA TERCERO	12,500.00	114.00	12,614.00	2,063.53	10,550.47
- 218	POLICÍA TERCERO	12,500.00	114.00	12,614.00	2,063.53	10,550.47
- 219	POLICÍA TERCERO	12,500.00	894.82	13,394.82	2,237.75	11,157.07
- 220	POLICÍA TERCERO	12,500.00	114.00	12,614.00	2,063.53	10,550.47
- 221	POLICÍA TERCERO	12,500.00	114.00	12,614.00	2,063.53	10,550.47
- 222	POLICÍA TERCERO	12,500.00	894.82	13,394.82	2,237.75	11,157.07
- 223	POLICÍA TERCERO	12,500.00	114.00	12,614.00	2,063.53	10,550.47
- 224	POLICÍA TERCERO	12,500.00	894.82	13,394.82	2,237.75	11,157.07



- 225	POLICÍA TERCERO	12,500.00	114.00	12,614.00	2,063.53	10,550.47
- 226	POLICÍA TERCERO	12,500.00	114.00	12,614.00	2,063.53	10,550.47
- 228	POLICÍA TERCERO	12,500.00	894.82	13,394.82	2,237.75	11,157.07
- 229	POLICÍA TERCERO	12,500.00	114.00	12,614.00	2,063.53	10,550.47
- 230	POLICÍA TERCERO	12,500.00	114.00	12,614.00	2,063.53	10,550.47
- 231	POLICÍA TERCERO	12,500.00	114.00	12,614.00	2,063.53	10,550.47
- 232	POLICÍA TERCERO	12,500.00	114.00	12,614.00	2,063.53	10,550.47
- 233	POLICÍA TERCERO	12,500.00	114.00	12,614.00	2,063.53	10,550.47
- 238	POLICÍA TERCERO	12,500.00	114.00	12,614.00	2,063.53	10,550.47
- 239	POLICÍA TERCERO	12,500.00	113.98	12,613.98	2,063.53	10,550.45
- 241	POLICÍA TERCERO	12,500.00	894.82	13,394.82	2,237.75	11,157.07



- 243	POLICÍA TERCERO	12,500.00	114.00	12,614.00	2,063.53	10,550.47
- 244	POLICÍA TERCERO	12,500.00	894.82	13,394.82	2,237.75	11,157.07
- 245	POLICÍA TERCERO	12,500.00	113.98	12,613.98	2,063.53	10,550.45
- 246	POLICÍA TERCERO	12,500.00	114.00	12,614.00	2,063.53	10,550.47
- 247	POLICÍA TERCERO	12,500.00	894.82	13,394.82	2,237.75	11,157.07
- 255	POLICÍA TERCERO	12,500.00	114.00	12,614.00	2,063.53	10,550.47
- 256	POLICÍA TERCERO	12,500.00	894.82	13,394.82	2,237.75	11,157.07
- 296	POLICÍA TERCERO	12,500.00	114.00	12,614.00	2,063.53	10,550.47
- 298	POLICÍA TERCERO	12,500.00	114.00	12,614.00	2,063.53	10,550.47
- 299	POLICÍA TERCERO	12,500.00	114.00	12,614.00	2,063.53	10,550.47
- 300	POLICÍA TERCERO	12,500.00	894.82	13,394.82	2,237.75	11,157.07



- 6	POLICÍA	10,010.00	87.58	10,097.58	1,450.56	8,647.02
- 7	POLICÍA	10,010.00	87.58	10,097.58	1,450.56	8,647.02
- 8	POLICÍA	10,010.00	87.58	10,097.58	1,450.56	8,647.02
- 14	POLICÍA	10,010.00	87.58	10,097.58	1,450.56	8,647.02
- 21	POLICÍA	10,010.00	87.58	10,097.58	1,450.56	8,647.02
- 22	POLICÍA	10,010.00	87.58	10,097.58	1,450.56	8,647.02
- 23	POLICÍA	10,010.00	87.58	10,097.58	1,450.56	8,647.02
- 24	POLICÍA	10,010.00	87.58	10,097.58	1,450.56	8,647.02
- 25	POLICÍA	10,010.00	87.58	10,097.58	1,450.56	8,647.02
- 26	POLICÍA	10,010.00	87.60	10,097.60	1,450.56	8,647.04
- 27	POLICÍA	10,010.00	87.58	10,097.58	1,450.56	8,647.02



- 28	POLICÍA	10,010.00	87.58	10,097.58	1,450.56	8,647.02
- 29	POLICÍA	10,010.00	87.58	10,097.58	1,450.56	8,647.02
- 30	POLICÍA	10,010.00	87.58	10,097.58	1,450.56	8,647.02
- 31	POLICÍA	10,010.00	87.58	10,097.58	1,450.56	8,647.02
- 32	POLICÍA	10,010.00	87.58	10,097.58	1,450.56	8,647.02
- 33	POLICÍA	10,010.00	87.58	10,097.58	1,450.56	8,647.02
- 34	POLICÍA	10,010.00	87.58	10,097.58	1,450.56	8,647.02
- 35	POLICÍA	10,010.00	87.58	10,097.58	1,450.56	8,647.02
- 36	POLICÍA	10,010.00	87.58	10,097.58	1,450.56	8,647.02
- 37	POLICÍA	10,010.00	87.58	10,097.58	1,450.56	8,647.02
- 38	POLICÍA	10,010.00	87.58	10,097.58	1,450.56	8,647.02



- 39	POLICÍA	10,010.00	87.58	10,097.58	1,450.56	8,647.02
- 40	POLICÍA	10,010.00	87.58	10,097.58	1,450.56	8,647.02
- 41	POLICÍA	10,010.00	87.58	10,097.58	1,450.56	8,647.02
- 42	POLICÍA	10,010.00	87.58	10,097.58	1,450.56	8,647.02
- 43	POLICÍA	10,010.00	87.58	10,097.58	1,450.56	8,647.02
- 44	POLICÍA	10,010.00	87.58	10,097.58	1,450.56	8,647.02
- 45	POLICÍA	10,010.00	87.58	10,097.58	1,450.56	8,647.02
- 47	POLICÍA	10,010.00	87.58	10,097.58	1,450.56	8,647.02
- 48	POLICÍA	10,010.00	87.58	10,097.58	1,450.56	8,647.02
- 49	POLICÍA	10,010.00	87.58	10,097.58	1,450.56	8,647.02
- 50	POLICÍA	10,010.00	87.58	10,097.58	1,450.56	8,647.02



- 51	POLICÍA	10,010.00	87.58	10,097.58	1,450.56	8,647.02
- 52	POLICÍA	10,010.00	87.58	10,097.58	1,450.56	8,647.02
- 53	POLICÍA	10,010.00	87.58	10,097.58	1,450.56	8,647.02
- 54	POLICÍA	10,010.00	87.58	10,097.58	1,450.56	8,647.02
- 55	POLICÍA	10,010.00	87.58	10,097.58	1,450.56	8,647.02
- 56	POLICÍA	10,010.00	87.58	10,097.58	1,450.56	8,647.02
- 58	POLICÍA	10,010.00	87.58	10,097.58	1,450.56	8,647.02
- 59	POLICÍA	10,010.00	87.58	10,097.58	1,450.56	8,647.02
- 60	POLICÍA	10,010.00	87.58	10,097.58	1,450.56	8,647.02
- 61	POLICÍA	10,010.00	87.58	10,097.58	1,450.56	8,647.02
- 62	POLICÍA	10,010.00	87.58	10,097.58	1,450.56	8,647.02



- 63	POLICÍA	10,010.00	3,847.30	13,857.30	2,240.37	11,616.93
- 64	POLICÍA	10,010.00	87.58	10,097.58	1,450.56	8,647.02
- 65	POLICÍA	10,010.00	87.58	10,097.58	1,450.56	8,647.02
- 66	POLICÍA	10,010.00	87.58	10,097.58	1,450.56	8,647.02
- 67	POLICÍA	10,010.00	87.58	10,097.58	1,450.56	8,647.02
- 68	POLICÍA	10,010.00	87.58	10,097.58	1,450.56	8,647.02
- 69	POLICÍA	10,010.00	87.58	10,097.58	1,450.56	8,647.02
- 70	POLICÍA	10,010.00	87.58	10,097.58	1,450.56	8,647.02
- 71	POLICÍA	10,010.00	87.58	10,097.58	1,450.56	8,647.02
- 72	POLICÍA	10,010.00	87.58	10,097.58	1,450.56	8,647.02
- 73	POLICÍA	10,010.00	87.58	10,097.58	1,450.56	8,647.02



- 74	POLICÍA	10,010.00	87.58	10,097.58	1,450.56	8,647.02
- 75	POLICÍA	10,010.00	87.58	10,097.58	1,450.56	8,647.02
- 76	POLICÍA	10,010.00	87.58	10,097.58	1,450.56	8,647.02
- 78	POLICÍA	10,010.00	87.58	10,097.58	1,450.56	8,647.02
- 79	POLICÍA	10,010.00	87.58	10,097.58	1,450.56	8,647.02
- 80	POLICÍA	10,010.00	87.58	10,097.58	1,450.56	8,647.02
- 81	POLICÍA	10,010.00	87.58	10,097.58	1,450.56	8,647.02
- 82	POLICÍA	10,010.00	87.58	10,097.58	1,450.56	8,647.02
- 83	POLICÍA	10,010.00	87.58	10,097.58	1,450.56	8,647.02
- 84	POLICÍA	10,010.00	87.58	10,097.58	1,450.56	8,647.02
- 85	POLICÍA	10,010.00	87.58	10,097.58	1,450.56	8,647.02



- 86	POLICÍA	10,010.00	87.58	10,097.58	1,450.56	8,647.02
- 88	POLICÍA	10,010.00	87.58	10,097.58	1,450.56	8,647.02
- 89	POLICÍA	10,010.00	87.58	10,097.58	1,450.56	8,647.02
- 90	POLICÍA	10,010.00	87.58	10,097.58	1,450.56	8,647.02
- 91	POLICÍA	10,010.00	87.58	10,097.58	1,450.56	8,647.02
- 92	POLICÍA	10,010.00	87.58	10,097.58	1,450.56	8,647.02
- 94	POLICÍA	10,010.00	87.58	10,097.58	1,450.56	8,647.02
- 96	POLICÍA	10,010.00	87.58	10,097.58	1,450.56	8,647.02
- 97	POLICÍA	10,010.00	87.58	10,097.58	1,450.56	8,647.02
- 98	POLICÍA	10,010.00	87.58	10,097.58	1,450.56	8,647.02
- 99	POLICÍA	10,010.00	87.58	10,097.58	1,450.56	8,647.02



- 100	POLICÍA	10,010.00	87.58	10,097.58	1,450.56	8,647.02
- 101	POLICÍA	10,010.00	87.58	10,097.58	1,450.56	8,647.02
- 102	POLICÍA	10,010.00	87.58	10,097.58	1,450.56	8,647.02
- 103	POLICÍA	10,010.00	87.58	10,097.58	1,450.56	8,647.02
- 104	POLICÍA	10,010.00	87.58	10,097.58	1,450.56	8,647.02
- 105	POLICÍA	10,010.00	87.58	10,097.58	1,450.56	8,647.02
- 106	POLICÍA	10,010.00	87.58	10,097.58	1,450.56	8,647.02
- 107	POLICÍA	10,010.00	87.58	10,097.58	1,450.56	8,647.02
- 108	POLICÍA	10,010.00	87.58	10,097.58	1,450.56	8,647.02
- 109	POLICÍA	10,010.00	87.58	10,097.58	1,450.56	8,647.02
- 110	POLICÍA	10,010.00	87.58	10,097.58	1,450.56	8,647.02



- 111	POLICÍA	10,010.00	87.58	10,097.58	1,450.56	8,647.02
- 112	POLICÍA	10,010.00	87.58	10,097.58	1,450.56	8,647.02
- 113	POLICÍA	10,010.00	87.58	10,097.58	1,450.56	8,647.02
- 114	POLICÍA	10,010.00	87.58	10,097.58	1,450.56	8,647.02
- 116	POLICÍA	10,010.00	87.58	10,097.58	1,450.56	8,647.02
- 117	POLICÍA	10,010.00	87.58	10,097.58	1,450.56	8,647.02
- 118	POLICÍA	10,010.00	87.58	10,097.58	1,450.56	8,647.02
- 119	POLICÍA	10,010.00	87.58	10,097.58	1,450.56	8,647.02
- 120	POLICÍA	10,010.00	87.58	10,097.58	1,450.56	8,647.02
- 121	POLICÍA	10,010.00	87.58	10,097.58	1,450.56	8,647.02
- 122	POLICÍA	10,010.00	87.58	10,097.58	1,450.56	8,647.02



- 123	POLICÍA	10,010.00	87.58	10,097.58	1,450.56	8,647.02
- 124	POLICÍA	10,010.00	87.58	10,097.58	1,450.56	8,647.02
- 125	POLICÍA	10,010.00	87.58	10,097.58	1,450.56	8,647.02
- 126	POLICÍA	10,010.00	87.58	10,097.58	1,450.56	8,647.02
- 128	POLICÍA	10,010.00	87.58	10,097.58	1,450.56	8,647.02
- 129	POLICÍA	10,010.00	87.58	10,097.58	1,450.56	8,647.02
- 130	POLICÍA	10,010.00	87.58	10,097.58	1,450.56	8,647.02
- 131	POLICÍA	10,010.00	87.58	10,097.58	1,450.56	8,647.02
- 136	POLICÍA	10,010.00	87.58	10,097.58	1,450.56	8,647.02
- 146	POLICÍA	10,010.00	87.58	10,097.58	1,450.56	8,647.02
- 147	POLICÍA	10,010.00	87.58	10,097.58	1,450.56	8,647.02



- 148	POLICÍA	10,010.00	87.58	10,097.58	1,450.56	8,647.02
- 149	POLICÍA	10,010.00	87.58	10,097.58	1,450.56	8,647.02
- 150	POLICÍA	10,010.00	87.58	10,097.58	1,450.56	8,647.02
- 151	POLICÍA	10,010.00	87.58	10,097.58	1,450.56	8,647.02
- 152	POLICÍA	10,010.00	87.58	10,097.58	1,450.56	8,647.02
- 154	POLICÍA	10,010.00	87.58	10,097.58	1,450.56	8,647.02
- 156	POLICÍA	10,010.00	87.58	10,097.58	1,450.56	8,647.02
- 157	POLICÍA	10,010.00	87.58	10,097.58	1,450.56	8,647.02
- 158	POLICÍA	10,010.00	87.58	10,097.58	1,450.56	8,647.02
- 159	POLICÍA	10,010.00	87.58	10,097.58	1,450.56	8,647.02
- 160	POLICÍA	10,010.00	87.58	10,097.58	1,450.56	8,647.02



- 161	POLICÍA	10,010.00	87.58	10,097.58	1,450.56	8,647.02
- 165	POLICÍA	10,010.00	87.58	10,097.58	1,450.56	8,647.02
- 182	POLICÍA	10,010.00	87.58	10,097.58	1,450.56	8,647.02
- 183	POLICÍA	10,010.00	87.58	10,097.58	1,450.56	8,647.02
- 184	POLICÍA	10,010.00	87.58	10,097.58	1,450.56	8,647.02
- 186	POLICÍA	10,010.00	87.58	10,097.58	1,450.56	8,647.02
- 188	POLICÍA	10,010.00	87.58	10,097.58	1,450.56	8,647.02
- 189	POLICÍA	10,010.00	87.58	10,097.58	1,450.56	8,647.02
- 190	POLICÍA	10,010.00	87.58	10,097.58	1,450.56	8,647.02
- 191	POLICÍA	10,010.00	87.58	10,097.58	1,450.56	8,647.02
- 192	POLICÍA	10,010.00	87.58	10,097.58	1,450.56	8,647.02



MORELOS
2018 - 2024

Decreto número mil ciento cinco, por el que se aprueba el Presupuesto de Egresos del Gobierno del Estado de Morelos para el ejercicio fiscal del 1 de enero al 31 de diciembre de 2021

Consejería Jurídica del Poder Ejecutivo del Estado de Morelos.
Dirección General de Legislación.
Subdirección de Jurisprudencia.

Última Reforma: Texto original

- 193	POLICÍA	10,010.00	87.58	10,097.58	1,450.56	8,647.02
- 194	POLICÍA	10,010.00	87.58	10,097.58	1,450.56	8,647.02
- 195	POLICÍA	10,010.00	87.58	10,097.58	1,450.56	8,647.02
- 196	POLICÍA	10,010.00	87.58	10,097.58	1,450.56	8,647.02
- 198	POLICÍA	10,010.00	87.58	10,097.58	1,450.56	8,647.02
- 199	POLICÍA	10,010.00	87.58	10,097.58	1,450.56	8,647.02
- 200	POLICÍA	10,010.00	87.58	10,097.58	1,450.56	8,647.02
- 201	POLICÍA	10,010.00	87.58	10,097.58	1,450.56	8,647.02
- 202	POLICÍA	10,010.00	87.58	10,097.58	1,450.56	8,647.02
- 203	POLICÍA	10,010.00	87.58	10,097.58	1,450.56	8,647.02
- 204	POLICÍA	10,010.00	87.58	10,097.58	1,450.56	8,647.02

964 de 1955

Aprobación 2020/12/15
Promulgación 2020/12/29
Publicación 2020/12/31
Vigencia 2021/01/01
Expidió LIV Legislatura
Periódico Oficial 5899 Segunda y Tercera Sección "Tierra y Libertad"



- 205	POLICÍA	10,010.00	87.58	10,097.58	1,450.56	8,647.02
- 206	POLICÍA	10,010.00	87.58	10,097.58	1,450.56	8,647.02
- 207	POLICÍA	10,010.00	87.58	10,097.58	1,450.56	8,647.02
- 208	POLICÍA	10,010.00	87.58	10,097.58	1,450.56	8,647.02
- 210	POLICÍA	10,010.00	87.58	10,097.58	1,450.56	8,647.02
- 211	POLICÍA	10,010.00	87.58	10,097.58	1,450.56	8,647.02
- 212	POLICÍA	10,010.00	87.58	10,097.58	1,450.56	8,647.02
- 213	POLICÍA	10,010.00	87.58	10,097.58	1,450.56	8,647.02
- 214	POLICÍA	10,010.00	87.58	10,097.58	1,450.56	8,647.02
- 215	POLICÍA	10,010.00	87.58	10,097.58	1,450.56	8,647.02
- 216	POLICÍA	10,010.00	87.58	10,097.58	1,450.56	8,647.02



MORELOS
2018 - 2024

Decreto número mil ciento cinco, por el que se aprueba el Presupuesto de Egresos del Gobierno del Estado de Morelos para el ejercicio fiscal del 1 de enero al 31 de diciembre de 2021

Consejería Jurídica del Poder Ejecutivo del Estado de Morelos.
Dirección General de Legislación.
Subdirección de Jurisprudencia.

Última Reforma: Texto original

- 217	POLICÍA	10,010.00	87.58	10,097.58	1,450.56	8,647.02
- 218	POLICÍA	10,010.00	87.58	10,097.58	1,450.56	8,647.02
- 280	POLICÍA	10,010.00	87.58	10,097.58	1,450.56	8,647.02
- 281	POLICÍA	10,010.00	87.58	10,097.58	1,450.56	8,647.02
- 282	POLICÍA	10,010.00	87.58	10,097.58	1,450.56	8,647.02
- 283	POLICÍA	10,010.00	87.58	10,097.58	1,450.56	8,647.02
- 284	POLICÍA	10,010.00	87.58	10,097.58	1,450.56	8,647.02
- 285	POLICÍA	10,010.00	87.58	10,097.58	1,450.56	8,647.02
- 286	POLICÍA	10,010.00	87.58	10,097.58	1,450.56	8,647.02
- 287	POLICÍA	10,010.00	87.58	10,097.58	1,450.56	8,647.02
- 289	POLICÍA	10,010.00	87.58	10,097.58	1,450.56	8,647.02

966 de 1955

Aprobación 2020/12/15
Promulgación 2020/12/29
Publicación 2020/12/31
Vigencia 2021/01/01
Expidió LIV Legislatura
Periódico Oficial 5899 Segunda y Tercera Sección "Tierra y Libertad"



- 290	POLICÍA	10,010.00	87.58	10,097.58	1,450.56	8,647.02
- 295	POLICÍA	10,010.00	87.58	10,097.58	1,450.56	8,647.02
- 298	POLICÍA	10,010.00	87.58	10,097.58	1,450.56	8,647.02
- 369	POLICÍA	10,010.00	3,847.30	13,857.30	2,240.37	11,616.93
- 370	POLICÍA	10,010.00	87.58	10,097.58	1,450.56	8,647.02
- 371	POLICÍA	10,010.00	87.60	10,097.60	1,450.56	8,647.04
- 372	POLICÍA	10,010.00	87.60	10,097.60	1,450.56	8,647.04
- 373	POLICÍA	10,010.00	87.58	10,097.58	1,450.56	8,647.02
- 374	POLICÍA	10,010.00	87.58	10,097.58	1,450.56	8,647.02
- 375	POLICÍA	10,010.00	87.58	10,097.58	1,450.56	8,647.02
- 376	POLICÍA	10,010.00	87.58	10,097.58	1,450.56	8,647.02



- 377	POLICÍA	10,010.00	87.58	10,097.58	1,450.56	8,647.02
- 378	POLICÍA	10,010.00	87.58	10,097.58	1,450.56	8,647.02
- 379	POLICÍA	10,010.00	87.58	10,097.58	1,450.56	8,647.02
- 380	POLICÍA	10,010.00	958.62	10,968.62	1,625.17	9,343.45
- 382	POLICÍA	10,010.00	87.58	10,097.58	1,450.56	8,647.02
- 383	POLICÍA	10,010.00	87.58	10,097.58	1,450.56	8,647.02
- 384	POLICÍA	10,010.00	87.58	10,097.58	1,450.56	8,647.02
- 385	POLICÍA	10,010.00	87.58	10,097.58	1,450.56	8,647.02
- 386	POLICÍA	10,010.00	87.58	10,097.58	1,450.56	8,647.02
- 411	POLICÍA	10,010.00	87.58	10,097.58	1,450.56	8,647.02
- 419	POLICÍA	10,010.00	958.62	10,968.62	1,625.17	9,343.45



- 426	POLICÍA	10,010.00	87.58	10,097.58	1,450.56	8,647.02
- 428	POLICÍA	10,010.00	87.58	10,097.58	1,450.56	8,647.02
- 434	POLICÍA	10,010.00	958.62	10,968.62	1,625.17	9,343.45
- 445	POLICÍA	10,010.00	87.58	10,097.58	1,450.56	8,647.02
- 450	POLICÍA	10,010.00	87.58	10,097.58	1,450.56	8,647.02
- 453	POLICÍA	10,010.00	87.58	10,097.58	1,450.56	8,647.02
- 472	POLICÍA	10,010.00	87.58	10,097.58	1,450.56	8,647.02
- 473	POLICÍA	10,010.00	87.58	10,097.58	1,450.56	8,647.02
- 489	POLICÍA	10,010.00	87.58	10,097.58	1,450.56	8,647.02
- 492	POLICÍA	10,010.00	87.58	10,097.58	1,450.56	8,647.02
- 502	POLICÍA	10,010.00	87.58	10,097.58	1,450.56	8,647.02



- 512	POLICÍA	10,010.00	87.58	10,097.58	1,450.56	8,647.02
- 514	POLICÍA	10,010.00	87.58	10,097.58	1,450.56	8,647.02
- 517	POLICÍA	10,010.00	87.58	10,097.58	1,450.56	8,647.02
- 518	POLICÍA	10,010.00	87.58	10,097.58	1,450.56	8,647.02
- 532	POLICÍA	10,010.00	87.58	10,097.58	1,450.56	8,647.02
- 533	POLICÍA	10,010.00	87.58	10,097.58	1,450.56	8,647.02
- 535	POLICÍA	10,010.00	87.58	10,097.58	1,450.56	8,647.02
- 536	POLICÍA	10,010.00	87.58	10,097.58	1,450.56	8,647.02
- 539	POLICÍA	10,010.00	87.58	10,097.58	1,450.56	8,647.02
- 544	POLICÍA	10,010.00	87.58	10,097.58	1,450.56	8,647.02
- 546	POLICÍA	10,010.00	87.58	10,097.58	1,450.56	8,647.02



- 561	POLICÍA	10,010.00	87.58	10,097.58	1,450.56	8,647.02
- 565	POLICÍA	10,010.00	87.58	10,097.58	1,450.56	8,647.02
- 566	POLICÍA	10,010.00	87.58	10,097.58	1,450.56	8,647.02
- 567	POLICÍA	10,010.00	87.58	10,097.58	1,450.56	8,647.02
- 570	POLICÍA	10,010.00	87.58	10,097.58	1,450.56	8,647.02
- 571	POLICÍA	10,010.00	87.58	10,097.58	1,450.56	8,647.02
- 572	POLICÍA	10,010.00	87.58	10,097.58	1,450.56	8,647.02
- 573	POLICÍA	10,010.00	87.58	10,097.58	1,450.56	8,647.02
- 576	POLICÍA	10,010.00	87.58	10,097.58	1,450.56	8,647.02
- 577	POLICÍA	10,010.00	87.58	10,097.58	1,450.56	8,647.02
- 578	POLICÍA	10,010.00	87.58	10,097.58	1,450.56	8,647.02



- 579	POLICÍA	10,010.00	87.58	10,097.58	1,450.56	8,647.02
- 580	POLICÍA	10,010.00	87.58	10,097.58	1,450.56	8,647.02
- 582	POLICÍA	10,010.00	87.58	10,097.58	1,450.56	8,647.02
- 583	POLICÍA	10,010.00	87.58	10,097.58	1,450.56	8,647.02
- 584	POLICÍA	10,010.00	87.58	10,097.58	1,450.56	8,647.02
- 585	POLICÍA	10,010.00	87.58	10,097.58	1,450.56	8,647.02
- 586	POLICÍA	10,010.00	87.58	10,097.58	1,450.56	8,647.02
- 588	POLICÍA	10,010.00	87.58	10,097.58	1,450.56	8,647.02
- 603	POLICÍA	10,010.00	87.58	10,097.58	1,450.56	8,647.02
- 604	POLICÍA	10,010.00	87.58	10,097.58	1,450.56	8,647.02
- 605	POLICÍA	10,010.00	87.58	10,097.58	1,450.56	8,647.02



- 607	POLICÍA	10,010.00	87.58	10,097.58	1,450.56	8,647.02
- 608	POLICÍA	10,010.00	87.58	10,097.58	1,450.56	8,647.02
- 610	POLICÍA	10,010.00	87.58	10,097.58	1,450.56	8,647.02
- 611	POLICÍA	10,010.00	87.58	10,097.58	1,450.56	8,647.02
- 613	POLICÍA	10,010.00	87.58	10,097.58	1,450.56	8,647.02
- 615	POLICÍA	10,010.00	87.58	10,097.58	1,450.56	8,647.02
- 616	POLICÍA	10,010.00	87.58	10,097.58	1,450.56	8,647.02
- 617	POLICÍA	10,010.00	87.58	10,097.58	1,450.56	8,647.02
- 618	POLICÍA	10,010.00	87.58	10,097.58	1,450.56	8,647.02
- 619	POLICÍA	10,010.00	87.58	10,097.58	1,450.56	8,647.02
- 620	POLICÍA	10,010.00	87.58	10,097.58	1,450.56	8,647.02



- 621	POLICÍA	10,010.00	87.58	10,097.58	1,450.56	8,647.02
- 623	POLICÍA	10,010.00	87.58	10,097.58	1,450.56	8,647.02
- 624	POLICÍA	10,010.00	87.58	10,097.58	1,450.56	8,647.02
- 626	POLICÍA	10,010.00	87.58	10,097.58	1,450.56	8,647.02
- 627	POLICÍA	10,010.00	87.58	10,097.58	1,450.56	8,647.02
- 628	POLICÍA	10,010.00	87.58	10,097.58	1,450.56	8,647.02
- 630	POLICÍA	10,010.00	87.58	10,097.58	1,450.56	8,647.02
- 631	POLICÍA	10,010.00	87.58	10,097.58	1,450.56	8,647.02
- 632	POLICÍA	10,010.00	87.58	10,097.58	1,450.56	8,647.02
- 633	POLICÍA	10,010.00	87.58	10,097.58	1,450.56	8,647.02
- 634	POLICÍA	10,010.00	87.58	10,097.58	1,450.56	8,647.02



- 635	POLICÍA	10,010.00	87.58	10,097.58	1,450.56	8,647.02
- 636	POLICÍA	10,010.00	958.62	10,968.62	1,625.17	9,343.45
- 637	POLICÍA	10,010.00	87.58	10,097.58	1,450.56	8,647.02
- 638	POLICÍA	10,010.00	87.58	10,097.58	1,450.56	8,647.02
- 639	POLICÍA	10,010.00	87.58	10,097.58	1,450.56	8,647.02
- 640	POLICÍA	10,010.00	87.58	10,097.58	1,450.56	8,647.02
- 641	POLICÍA	10,010.00	87.58	10,097.58	1,450.56	8,647.02
- 642	POLICÍA	10,010.00	87.58	10,097.58	1,450.56	8,647.02
- 643	POLICÍA	10,010.00	87.58	10,097.58	1,450.56	8,647.02
- 644	POLICÍA	10,010.00	87.58	10,097.58	1,450.56	8,647.02
- 645	POLICÍA	10,010.00	87.58	10,097.58	1,450.56	8,647.02



- 646	POLICÍA	10,010.00	87.58	10,097.58	1,450.56	8,647.02
- 647	POLICÍA	10,010.00	87.58	10,097.58	1,450.56	8,647.02
- 648	POLICÍA	10,010.00	87.58	10,097.58	1,450.56	8,647.02
- 649	POLICÍA	10,010.00	87.58	10,097.58	1,450.56	8,647.02
- 650	POLICÍA	10,010.00	87.58	10,097.58	1,450.56	8,647.02
- 651	POLICÍA	10,010.00	87.58	10,097.58	1,450.56	8,647.02
- 652	POLICÍA	10,010.00	87.58	10,097.58	1,450.56	8,647.02
- 653	POLICÍA	10,010.00	958.62	10,968.62	1,625.17	9,343.45
- 654	POLICÍA	10,010.00	826.24	10,836.24	1,625.17	9,211.07
- 655	POLICÍA	10,010.00	87.58	10,097.58	1,450.56	8,647.02
- 656	POLICÍA	10,010.00	87.58	10,097.58	1,450.56	8,647.02



- 657	POLICÍA	10,010.00	87.58	10,097.58	1,450.56	8,647.02
- 658	POLICÍA	10,010.00	87.58	10,097.58	1,450.56	8,647.02
- 659	POLICÍA	10,010.00	87.58	10,097.58	1,450.56	8,647.02
- 660	POLICÍA	10,010.00	87.58	10,097.58	1,450.56	8,647.02
- 661	POLICÍA	10,010.00	87.58	10,097.58	1,450.56	8,647.02
- 662	POLICÍA	10,010.00	87.58	10,097.58	1,450.56	8,647.02
- 663	POLICÍA	10,010.00	87.60	10,097.60	1,450.56	8,647.04
- 664	POLICÍA	10,010.00	87.58	10,097.58	1,450.56	8,647.02
- 666	POLICÍA	10,010.00	87.58	10,097.58	1,450.56	8,647.02
- 667	POLICÍA	10,010.00	87.58	10,097.58	1,450.56	8,647.02
- 668	POLICÍA	10,010.00	87.60	10,097.60	1,450.56	8,647.04



- 673	POLICÍA	10,010.00	87.58	10,097.58	1,450.56	8,647.02
- 708	POLICÍA	10,010.00	87.58	10,097.58	1,450.56	8,647.02
- 709	POLICÍA	10,010.00	87.58	10,097.58	1,450.56	8,647.02
- 711	POLICÍA	10,010.00	87.58	10,097.58	1,450.56	8,647.02
- 714	POLICÍA	10,010.00	87.58	10,097.58	1,450.56	8,647.02
- 718	POLICÍA	10,010.00	87.58	10,097.58	1,450.56	8,647.02
- 725	POLICÍA	10,010.00	87.58	10,097.58	1,450.56	8,647.02
- 742	POLICÍA	10,010.00	958.62	10,968.62	1,625.17	9,343.45
- 752	POLICÍA	10,010.00	87.58	10,097.58	1,450.56	8,647.02
- 755	POLICÍA	10,010.00	87.58	10,097.58	1,450.56	8,647.02
- 756	POLICÍA	10,010.00	87.58	10,097.58	1,450.56	8,647.02



- 757	POLICÍA	10,010.00	87.58	10,097.58	1,450.56	8,647.02
- 759	POLICÍA	10,010.00	87.58	10,097.58	1,450.56	8,647.02
- 760	POLICÍA	10,010.00	87.58	10,097.58	1,450.56	8,647.02
- 762	POLICÍA	10,010.00	87.58	10,097.58	1,450.56	8,647.02
- 763	POLICÍA	10,010.00	87.58	10,097.58	1,450.56	8,647.02
- 764	POLICÍA	10,010.00	87.58	10,097.58	1,450.56	8,647.02
- 765	POLICÍA	10,010.00	87.58	10,097.58	1,450.56	8,647.02
- 766	POLICÍA	10,010.00	87.58	10,097.58	1,450.56	8,647.02
- 768	POLICÍA	10,010.00	87.58	10,097.58	1,450.56	8,647.02
- 769	POLICÍA	10,010.00	87.58	10,097.58	1,450.56	8,647.02
- 770	POLICÍA	10,010.00	87.58	10,097.58	1,450.56	8,647.02



- 771	POLICÍA	10,010.00	87.58	10,097.58	1,450.56	8,647.02
- 772	POLICÍA	10,010.00	87.58	10,097.58	1,450.56	8,647.02
- 773	POLICÍA	10,010.00	87.58	10,097.58	1,450.56	8,647.02
- 774	POLICÍA	10,010.00	87.58	10,097.58	1,450.56	8,647.02
- 775	POLICÍA	10,010.00	87.58	10,097.58	1,450.56	8,647.02
- 777	POLICÍA	10,010.00	87.58	10,097.58	1,450.56	8,647.02
- 778	POLICÍA	10,010.00	87.58	10,097.58	1,450.56	8,647.02
- 784	POLICÍA	10,010.00	87.58	10,097.58	1,450.56	8,647.02
- 787	POLICÍA	10,010.00	87.58	10,097.58	1,450.56	8,647.02
- 788	POLICÍA	10,010.00	87.58	10,097.58	1,450.56	8,647.02
- 789	POLICÍA	10,010.00	87.58	10,097.58	1,450.56	8,647.02



- 790	POLICÍA	10,010.00	87.58	10,097.58	1,450.56	8,647.02
- 791	POLICÍA	10,010.00	87.58	10,097.58	1,450.56	8,647.02
- 792	POLICÍA	10,010.00	958.62	10,968.62	1,625.17	9,343.45
- 793	POLICÍA	10,010.00	87.58	10,097.58	1,450.56	8,647.02
- 794	POLICÍA	10,010.00	87.58	10,097.58	1,450.56	8,647.02
- 795	POLICÍA	10,010.00	87.58	10,097.58	1,450.56	8,647.02
- 796	POLICÍA	10,010.00	87.58	10,097.58	1,450.56	8,647.02
- 797	POLICÍA	10,010.00	87.58	10,097.58	1,450.56	8,647.02
- 798	POLICÍA	10,010.00	87.58	10,097.58	1,450.56	8,647.02
- 799	POLICÍA	10,010.00	87.58	10,097.58	1,450.56	8,647.02
- 800	POLICÍA	10,010.00	87.58	10,097.58	1,450.56	8,647.02



- 801	POLICÍA	10,010.00	87.58	10,097.58	1,450.56	8,647.02
- 802	POLICÍA	10,010.00	87.58	10,097.58	1,450.56	8,647.02
- 803	POLICÍA	10,010.00	87.58	10,097.58	1,450.56	8,647.02
- 804	POLICÍA	10,010.00	87.58	10,097.58	1,450.56	8,647.02
- 807	POLICÍA	10,010.00	87.58	10,097.58	1,450.56	8,647.02
- 808	POLICÍA	10,010.00	87.58	10,097.58	1,450.56	8,647.02
- 809	POLICÍA	10,010.00	87.58	10,097.58	1,450.56	8,647.02
- 810	POLICÍA	10,010.00	87.58	10,097.58	1,450.56	8,647.02
- 811	POLICÍA	10,010.00	87.58	10,097.58	1,450.56	8,647.02
- 812	POLICÍA	10,010.00	87.58	10,097.58	1,450.56	8,647.02
- 813	POLICÍA	10,010.00	87.58	10,097.58	1,450.56	8,647.02



- 814	POLICÍA	10,010.00	958.62	10,968.62	1,625.17	9,343.45
- 815	POLICÍA	10,010.00	87.58	10,097.58	1,450.56	8,647.02
- 816	POLICÍA	10,010.00	87.58	10,097.58	1,450.56	8,647.02
- 817	POLICÍA	10,010.00	87.58	10,097.58	1,450.56	8,647.02
- 819	POLICÍA	10,010.00	87.58	10,097.58	1,450.56	8,647.02
- 820	POLICÍA	10,010.00	87.58	10,097.58	1,450.56	8,647.02
- 821	POLICÍA	10,010.00	87.58	10,097.58	1,450.56	8,647.02
- 822	POLICÍA	10,010.00	87.58	10,097.58	1,450.56	8,647.02
- 823	POLICÍA	10,010.00	87.58	10,097.58	1,450.56	8,647.02
- 824	POLICÍA	10,010.00	87.58	10,097.58	1,450.56	8,647.02
- 825	POLICÍA	10,010.00	87.58	10,097.58	1,450.56	8,647.02



- 828	POLICÍA	10,010.00	87.58	10,097.58	1,450.56	8,647.02
- 829	POLICÍA	10,010.00	87.58	10,097.58	1,450.56	8,647.02
- 830	POLICÍA	10,010.00	87.58	10,097.58	1,450.56	8,647.02
- 831	POLICÍA	10,010.00	87.58	10,097.58	1,450.56	8,647.02
- 832	POLICÍA	10,010.00	87.58	10,097.58	1,450.56	8,647.02
- 833	POLICÍA	10,010.00	87.58	10,097.58	1,450.56	8,647.02
- 834	POLICÍA	10,010.00	87.58	10,097.58	1,450.56	8,647.02
- 835	POLICÍA	10,010.00	87.58	10,097.58	1,450.56	8,647.02
- 836	POLICÍA	10,010.00	87.58	10,097.58	1,450.56	8,647.02
- 838	POLICÍA	10,010.00	87.58	10,097.58	1,450.56	8,647.02
- 839	POLICÍA	10,010.00	87.58	10,097.58	1,450.56	8,647.02



- 840	POLICÍA	10,010.00	87.58	10,097.58	1,450.56	8,647.02
- 842	POLICÍA	10,010.00	87.58	10,097.58	1,450.56	8,647.02
- 843	POLICÍA	10,010.00	87.58	10,097.58	1,450.56	8,647.02
- 844	POLICÍA	10,010.00	87.58	10,097.58	1,450.56	8,647.02
- 845	POLICÍA	10,010.00	87.58	10,097.58	1,450.56	8,647.02
- 847	POLICÍA	10,010.00	87.58	10,097.58	1,450.56	8,647.02
- 848	POLICÍA	10,010.00	87.58	10,097.58	1,450.56	8,647.02
- 850	POLICÍA	10,010.00	87.58	10,097.58	1,450.56	8,647.02
- 852	POLICÍA	10,010.00	87.58	10,097.58	1,450.56	8,647.02
- 854	POLICÍA	10,010.00	87.58	10,097.58	1,450.56	8,647.02
- 855	POLICÍA	10,010.00	87.58	10,097.58	1,450.56	8,647.02



- 860	POLICÍA	10,010.00	87.58	10,097.58	1,450.56	8,647.02
- 865	POLICÍA	10,010.00	87.58	10,097.58	1,450.56	8,647.02
- 866	POLICÍA	10,010.00	87.58	10,097.58	1,450.56	8,647.02
- 878	POLICÍA	10,010.00	87.58	10,097.58	1,450.56	8,647.02
- 890	POLICÍA	10,010.00	87.58	10,097.58	1,450.56	8,647.02
- 891	POLICÍA	10,010.00	87.58	10,097.58	1,450.56	8,647.02
- 892	POLICÍA	10,010.00	87.58	10,097.58	1,450.56	8,647.02
- 893	POLICÍA	10,010.00	87.58	10,097.58	1,450.56	8,647.02
- 894	POLICÍA	10,010.00	87.58	10,097.58	1,450.56	8,647.02
- 896	POLICÍA	10,010.00	87.58	10,097.58	1,450.56	8,647.02
- 34	COORDINADOR DE DESARROLLO Y FORTALECIMIENTO	55,000.00	12,871.40	67,871.40	15,441.17	52,430.23



	INSTIT					
- 539	DIRECTOR DE VINCULACIÓN INSTITUCIONAL	22,000.00	3,422.84	25,422.84	4,636.09	20,786.75
- 672	ASISTENTE A	22,000.00	3,422.84	25,422.84	4,636.09	20,786.75
- 826	TÉCNICO PROFESIONAL	15,000.00	1,927.64	16,927.64	2,738.65	14,188.99
136 - 0	DIRECTOR GENERAL DE PRESTACIÓN DE SERVICIOS DE PER	35,000.00	6,819.58	41,819.58	8,471.89	33,347.70
- 247	SUBDIRECTOR DE ENLACE JURÍDICO Y ADMINISTRATIVO	15,000.00	1,927.64	16,927.64	2,738.65	14,188.99
- 387	SUBDIRECTOR DE PRESTACIONES DE PERSONAL	15,000.00	1,927.64	16,927.64	2,738.65	14,188.99
- 691	SUBDIRECTOR DE INCIDENCIAS	15,000.00	1,927.64	16,927.64	2,738.65	14,188.99
- 876	SUBDIRECTOR DE DESARROLLO ORGANIZACIONAL Y ARCHIVO	15,000.00	1,927.64	16,927.64	2,738.65	14,188.99



- 493	AUXILIAR TÉCNICO	10,000.00	923.18	10,923.18	1,445.86	9,477.32
- 343	AUXILIAR DE INTENDENCIA	8,672.82	2,212.94	10,885.76	1,544.94	9,340.82
- 116 - 8	SECRETARIA EJECUTIVA	8,672.82	569.28	9,242.10	1,201.80	8,040.30
- 117 - 1	SECRETARIA	8,672.82	2,055.76	10,728.58	1,533.32	9,195.26
- 136 - 1	DIRECTOR GENERAL DE DESARROLLO Y LOGÍSTICA OPERATI	35,000.00	6,819.58	41,819.58	8,471.89	33,347.70
- 540	DIRECTOR DE ADQUISICIONES	20,000.00	2,995.64	22,995.64	4,094.51	18,901.13
- 248	SUBDIRECTOR DE ADQUISICIONES RECURSO ESTATAL	17,000.00	2,354.84	19,354.84	3,280.22	16,074.62
- 879	SUBDIRECTOR DE INVENTARIOS DE ALMACÉN	15,000.00	1,927.64	16,927.64	2,738.65	14,188.99
- 463	JEFE DE DEPARTAMENTO DE MANTENIMIENTO	10,000.00	923.18	10,923.18	1,445.86	9,477.32
- 494	JEFE DE DEPARTAMENTO DE	10,000.00	923.18	10,923.18	1,445.86	9,477.32



	SERVICIOS GENERALES	00		18		2
111	JEFE DE DEPARTAMENTO DE	10,000.		10,923.		9,477.3
- 2	MANTENIMIENTO	00	923.18	18	1,445.86	2
115		8,672.8		10,728.		9,195.2
- 8	SECRETARIA	2	2,055.76	58	1,533.32	6
116		8,672.8		9,242.1		8,040.3
- 0	INTENDENTE	2	569.28	0	1,201.80	0
116	SECRETARIA EJECUTIVA	8,672.8		9,242.1		8,040.3
- 4		2	569.28	0	1,201.80	0
117	AUXILIAR DE INTENDENCIA	8,672.8		10,479.		9,004.9
- 2		2	1,806.28	10	1,474.16	4
117	AUXILIAR DE INTENDENCIA	8,672.8		9,242.1		8,040.3
- 3		2	569.28	0	1,201.80	0
117	AUXILIAR DE INTENDENCIA	8,672.8		10,479.		9,004.9
- 4		2	1,806.28	10	1,474.16	4
117	AUXILIAR DE INTENDENCIA	8,672.8		9,242.1		8,040.3
- 6		2	569.28	0	1,201.80	0
117	AUXILIAR DE INTENDENCIA	8,672.8		10,227.		8,808.2
- 8		2	1,554.74	56	1,419.30	6
-						
117	AUXILIAR DE	8,672.8	2,026.46	10,699.	1,533.32	9,165.9



9	INTENDENCIA	2		28		6
140	AUXILIAR DE	8,672.8		9,242.1		8,040.3
- 6	MANTENIMIENTO	2	569.28	0	1,201.80	0
141	VELADOR	8,672.8		9,242.1		8,040.3
- 0		2	569.28	0	1,201.80	0
- 5	AUXILIAR ADMINISTRATIVO B	9,228.1		10,025.80		8,751.59
		4	797.66		1,274.21	
- 767	LÍDER DE PROYECTOS	5,029.5		5,029.5		4,782.6
		0	0.00	0	246.90	0
136	DIRECTOR GENERAL DE CONTROL DE GASTO OPERATIVO	35,000.40		41,820.08		33,348.08
- 2			6,819.68		8,472.00	
- 131	DIRECTOR DE SUMINISTROS Y SERVICIOS	22,000.00		25,422.84		20,786.75
			3,422.84		4,636.09	
- 883	SUBDIRECTOR DE RECURSOS FEDERALES	15,000.00		16,927.64		14,188.99
			1,927.64		2,738.65	
- 884	SUBDIRECTOR DE COMBUSTIBLES	15,000.00		16,927.64		14,188.99
			1,927.64		2,738.65	
- 885	SUBDIRECTOR DE ÓRDENES DE PAGO	15,000.00		16,927.64		14,188.99
			1,927.64		2,738.65	



- 474	AUXILIAR ADMINISTRATIVO	10,000.00	923.18	10,923.18	1,445.86	9,477.32
- 484	AUXILIAR ADMINISTRATIVO	10,000.00	923.18	10,923.18	1,445.86	9,477.32
- 489	AUXILIAR ADMINISTRATIVO	10,000.00	923.18	10,923.18	1,445.86	9,477.32
- 651	AUXILIAR ADMINISTRATIVO	10,000.00	923.18	10,923.18	1,445.86	9,477.32
- 654	AUXILIAR ADMINISTRATIVO	10,000.00	923.18	10,923.18	1,445.86	9,477.32
115 - 9	SECRETARIA EJECUTIVA	8,672.82	1,554.74	10,227.56	1,419.30	8,808.26
116 - 1	MECANÓGRAFA	8,672.82	569.28	9,242.10	1,201.80	8,040.30
- 477	SUPERVISOR DE COCINA	4,224.72	0.00	4,224.72	204.87	4,019.85
- 27	COORDINADOR DEL SISTEMA PENITENCIARIO	55,000.00	12,871.40	67,871.40	15,441.17	52,430.23
- 131	ASESOR B	39,998.40	8,165.66	48,164.06	10,103.80	38,060.26
- 583	DIRECTOR DE LA UNIDAD DE	19,991.00	2,993.82	22,985.00	4,092.19	18,893.00



	ASUNTOS INTERNOS	42		24		05
- 268	SUBDIRECTOR DE AGENDA	15,998.76	2,140.98	18,139.74	3,009.10	15,130.64
- 715	JEFE DE DEPARTAMENTO DE ENLACE	10,975.36	1,097.96	12,073.32	1,676.42	10,396.90
- 717	JEFE DE DEPARTAMENTO DE CODIFICACIÓN Y ARCHIVO	10,975.36	1,097.96	12,073.32	1,676.42	10,396.90
- 114	DIRECTOR GENERAL DE REINSERCIÓN SOCIAL	39,998.40	8,165.66	48,164.06	10,103.80	38,060.26
- 385	DIRECTOR DE LA UNIDAD DE MEDIDAS CAUTELARES Y SALI	19,991.42	2,993.82	22,985.24	4,092.19	18,893.05
- 411	SUBDIRECTOR MEDICO	15,998.76	2,140.98	18,139.74	3,009.10	15,130.64
- 412	SUBDIRECTOR PSIQUIÁTRICO	15,998.76	2,140.98	18,139.74	3,009.10	15,130.64
126 - 8	SUBDIRECTOR MEDICO	15,000.00	1,927.64	16,927.64	2,738.65	14,188.99
- 527	JEFE DEL DEPARTAMENTO DE	12,000.	1,286.84	13,286.	1,923.91	11,362.



	PROCEDIMIENTOS ESPECIALES	00		84		93
- 528	JEFE DEL DEPARTAMENTO DE SEGUIMIENTO DE LIBERADOS	10,000.22	923.22	10,923.44	1,445.91	9,477.53
- 531	JEFE DEL DEPARTAMENTO DE CAPACITACIÓN Y TRABAJO	12,000.00	1,286.84	13,286.84	1,923.91	11,362.93
- 541	JEFE DEL DEPARTAMENTO DE EVALUACIÓN UMECASA ADULTO	10,975.36	1,097.96	12,073.32	1,676.42	10,396.90
- 542	JEFE DEL DEPARTAMENTO ESCOLAR	10,975.36	1,097.96	12,073.32	1,676.42	10,396.90
- 544	JEFE DEL DEPARTAMENTO DE SUPERVISIÓN UMECASA ADULTO	12,000.00	1,286.84	13,286.84	1,923.91	11,362.93
- 547	JEFE DEL DEPARTAMENTO DE PROGRAMA CRIMINOLÓGICO	10,975.36	1,097.96	12,073.32	1,676.42	10,396.90



- 548	JEFE DEL DEPARTAMENTO DE PROGRAMA DE TRABAJO SOCIA	10,975.36	1,097.96	12,073.32	1,676.42	10,396.90
- 549	JEFE DEL DEPARTAMENTO DE PROGRAMA DE PEDAGOGÍA	10,975.36	1,097.96	12,073.32	1,676.42	10,396.90
- 550	JEFE DE DEPARTAMENTO DE PROGRAMA DE PSICOLOGÍA	12,000.00	1,286.84	13,286.84	1,923.91	11,362.93
- 555	JEFE DEL DEPARTAMENTO DE ARCHIVO Y ANÁLISIS CRIMEN	10,975.36	1,097.96	12,073.32	1,676.42	10,396.90
- 557	JEFE DEL DEPARTAMENTO DE CENTRO DE OBSERVACIÓN Y C	10,975.36	1,097.96	12,073.32	1,676.42	10,396.90
147 - 5	JEFE DE DEPARTAMENTO DE ENFERMERÍA	10,000.00	923.18	10,923.18	1,445.86	9,477.32
- 170	ANALISTA ESPECIALIZADO	9,421.64	2,046.80	11,468.44	1,707.19	9,761.25



- 11	ENCARGADO DE FARMACIA	8,672.8 2	1,554.74	10,227. 56	1,419.30	8,808.2 6
- 204	ADMINISTRATIVO	8,672.8 2	2,275.96	10,948. 78	1,592.49	9,356.2 9
- 401	TRABAJADORA SOCIAL	8,672.8 2	1,554.74	10,227. 56	1,419.30	8,808.2 6
- 402	TRABAJADORA SOCIAL	8,672.8 2	2,536.64	11,209. 46	1,651.66	9,557.8 0
- 403	TRABAJADORA SOCIAL	8,672.8 2	1,554.74	10,227. 56	1,419.30	8,808.2 6
- 404	TRABAJADORA SOCIAL	8,672.8 2	569.28	9,242.1 0	1,201.80	8,040.3 0
- 406	ENFERMERA GENERAL	8,672.8 2	1,554.74	10,227. 56	1,419.30	8,808.2 6
- 407	ENFERMERA GENERAL	8,672.8 2	569.28	9,242.1 0	1,201.80	8,040.3 0
- 408	MECANÓGRAFA	8,672.8 2	1,554.74	10,227. 56	1,419.30	8,808.2 6
- 411	ARCHIVISTA	8,672.8 2	1,554.74	10,227. 56	1,419.30	8,808.2 6
- 412	SECRETARIA	8,672.8 2	1,567.24	10,240. 06	1,419.30	8,820.7 6



- 413	ENFERMERA GENERAL	8,672.8 2	2,066.22	10,739. 04	1,533.32	9,205.7 2
- 414	AUXILIAR DE ENFERMERA	8,672.8 2	1,554.74	10,227. 56	1,419.30	8,808.2 6
- 415	RECEPCIONISTA	8,672.8 2	2,055.76	10,728. 58	1,533.32	9,195.2 6
- 123	MÉDICO GENERAL	4,514.3 0	3,086.02	7,600.3 2	977.06	6,623.2 6
- 237	TRABAJADORA SOCIAL	4,514.3 0	3,086.02	7,600.3 2	977.06	6,623.2 6
- 241	JEFE DE OFICINA (ENFERMERA)	4,514.3 0	3,086.02	7,600.3 2	977.06	6,623.2 6
- 246	ENFERMERA PSIQUIÁTRICA	4,514.3 0	3,086.02	7,600.3 2	977.06	6,623.2 6
- 254	ENFERMERA	4,514.3 0	3,086.02	7,600.3 2	977.06	6,623.2 6
- 265	TRABAJADORA SOCIAL	4,514.3 0	3,086.02	7,600.3 2	977.06	6,623.2 6
- 266	JEFE DE OFICINA	4,514.3 0	3,086.02	7,600.3 2	977.06	6,623.2 6
- 271	TRABAJADORA SOCIAL	4,514.3 0	3,086.02	7,600.3 2	977.06	6,623.2 6



- 284	JEFE DE OFICINA	4,514.30	3,086.02	7,600.32	977.06	6,623.26
- 638	SECRETARIA	3,365.02	3,199.50	6,564.52	535.22	6,029.30
- 645	NIÑERA	3,365.02	3,199.50	6,564.52	535.22	6,029.30
- 653	ENFERMERA GENERAL	3,365.02	3,199.50	6,564.52	535.22	6,029.30
- 676	SECRETARIA	3,365.02	3,199.50	6,564.52	535.22	6,029.30
- 680	INSTRUCTOR	3,365.02	3,199.50	6,564.52	535.22	6,029.30
- 708	ENFERMERA	3,365.02	3,199.50	6,564.52	535.22	6,029.30
- 151	MÉDICO GENERAL	13,000.00	1,500.46	14,500.46	2,192.71	12,307.75
- 152	MÉDICO GENERAL	13,000.00	1,500.46	14,500.46	2,192.71	12,307.75
- 153	MÉDICO GENERAL	13,000.00	1,500.46	14,500.46	2,192.71	12,307.75
- 154	MÉDICO GENERAL	13,000.00	1,500.46	14,500.46	2,192.71	12,307.75



- 155	MÉDICO GENERAL	13,000.00	1,500.46	14,500.46	2,192.71	12,307.75
- 156	MÉDICO GENERAL	13,000.00	1,500.46	14,500.46	2,192.71	12,307.75
- 310	PROFESIONAL EJECUTIVO A	9,228.14	3,797.66	13,025.80	1,983.68	11,042.12
- 237	PROFESIONAL JURÍDICO	7,476.42	3,570.64	11,047.06	1,556.47	9,490.59
- 238	PROFESIONAL JURÍDICO	7,476.42	3,570.64	11,047.06	1,556.47	9,490.59
- 240	PROFESIONAL JURÍDICO	7,476.42	3,570.64	11,047.06	1,556.47	9,490.59
- 242	PROFESIONAL JURÍDICO	7,476.42	3,570.64	11,047.06	1,556.47	9,490.59
- 243	PROFESIONAL JURÍDICO	7,476.42	3,570.64	11,047.06	1,556.47	9,490.59
- 271	ENFERMERA	7,476.42	570.62	8,047.04	946.98	7,100.06
- 272	ENFERMERA	7,476.42	570.62	8,047.04	946.98	7,100.06
- 273	ENFERMERA	7,476.42	570.62	8,047.04	946.98	7,100.06



- 274	ENFERMERA	7,476.4 2	570.62	8,047.0 4	946.98	7,100.0 6
- 275	ENFERMERA	7,476.4 2	570.62	8,047.0 4	946.98	7,100.0 6
- 159	PROFESIONAL EJECUTIVO "A"	6,438.1 8	3,207.48	9,645.6 6	1,319.79	8,325.8 7
- 164	PSICÓLOGO	6,438.1 8	3,207.48	9,645.6 6	1,319.79	8,325.8 7
- 168	ODONTÓLOGO	6,438.1 8	3,207.48	9,645.6 6	1,319.79	8,325.8 7
- 170	PSICOTERAPEUTA	6,438.1 8	3,207.48	9,645.6 6	1,319.79	8,325.8 7
- 173	MÉDICO GENERAL	6,438.1 8	3,207.48	9,645.6 6	1,319.79	8,325.8 7
- 177	PSICOTERAPEUTA	6,438.1 8	3,207.48	9,645.6 6	1,319.79	8,325.8 7
- 178	MAESTRO DE PRIMARIA	6,438.1 8	3,207.48	9,645.6 6	1,319.79	8,325.8 7
- 179	MAESTRO DE ALFABETIZACIÓN	6,438.1 8	5,120.88	11,559. 06	1,665.60	9,893.4 6
- 181	CRIMINÓLOGO	6,438.1 8	3,207.46	9,645.6 4	1,319.79	8,325.8 5



- 182	PSICÓLOGO	6,438.1 8	3,207.48	9,645.6 6	1,319.79 7	8,325.8
- 185	PSICÓLOGO	6,438.1 8	3,207.48	9,645.6 6	1,319.79 7	8,325.8
- 186	MÉDICO GENERAL	6,438.1 8	3,207.48	9,645.6 6	1,319.79 7	8,325.8
- 188	PROFESIONAL EJECUTIVO "B"	6,438.1 8	3,207.46	9,645.6 4	1,319.79 5	8,325.8
- 190	PSICOTERAPEUTA	6,438.1 8	3,207.48	9,645.6 6	1,319.79 7	8,325.8
- 192	MAESTRO DE COORDINACIÓN DE SECUNDARIA ABIERTA	6,438.1 8	3,207.48	9,645.6 6	1,319.79 7	8,325.8
- 195	CRIMINÓLOGO	6,438.1 8	3,207.46	9,645.6 4	1,319.79 5	8,325.8
- 196	SECRETARIA VISITADOR	6,438.1 8	3,207.48	9,645.6 6	1,319.79 7	8,325.8
- 200	PEDAGOGO	6,438.1 8	3,207.48	9,645.6 6	1,319.79 7	8,325.8
- 202	CRIMINALISTA	6,438.1 8	3,207.48	9,645.6 6	1,319.79 7	8,325.8



- 203	MÉDICO GENERAL	6,438.1 8	3,207.48	9,645.6 6	1,319.79	8,325.8 7
- 206	PSICOTERAPEUTA	6,438.1 8	3,207.48	9,645.6 6	1,319.79	8,325.8 7
- 207	PSICOTERAPEUTA	6,438.1 8	3,207.48	9,645.6 6	1,319.79	8,325.8 7
- 208	PEDAGOGO	6,438.1 8	3,207.48	9,645.6 6	1,319.79	8,325.8 7
- 209	PSICÓLOGO	6,438.1 8	3,207.48	9,645.6 6	1,319.79	8,325.8 7
- 213	PSICÓLOGO	6,438.1 8	3,207.48	9,645.6 6	1,319.79	8,325.8 7
- 215	CRIMINÓLOGO	6,438.1 8	3,207.48	9,645.6 6	1,319.79	8,325.8 7
- 177	MAESTRO EN EDUCACIÓN A	5,402.5 4	3,054.30	8,456.8 4	1,100.67	7,356.1 7
- 181	PROFESIONAL EJECUTIVO "B"	5,402.5 4	3,054.30	8,456.8 4	1,100.67	7,356.1 7
- 183	PROFESIONAL EJECUTIVO "B"	5,402.5 4	3,054.30	8,456.8 4	1,100.67	7,356.1 7
- 186	SUPERVISOR	5,402.5 4	3,054.30	8,456.8 4	1,100.67	7,356.1 7



- 188	SUPERVISOR	5,402.5 4	3,054.30	8,456.8 4	1,100.67	7,356.1 7
- 190	MÉDICO GENERAL	5,402.5 4	3,054.30	8,456.8 4	1,100.67	7,356.1 7
- 205	EVALUADOR	5,402.5 4	3,054.28	8,456.8 2	1,100.67	7,356.1 5
- 206	EVALUADOR	5,402.5 4	3,054.30	8,456.8 4	1,100.67	7,356.1 7
- 227	EVALUADOR	5,402.5 4	3,054.30	8,456.8 4	1,100.67	7,356.1 7
- 228	EVALUADOR	5,402.5 4	3,054.28	8,456.8 2	1,100.67	7,356.1 5
- 229	EVALUADOR	5,402.5 4	3,054.30	8,456.8 4	1,100.67	7,356.1 7
- 231	EVALUADOR	5,402.5 4	3,054.30	8,456.8 4	1,100.67	7,356.1 7
- 233	EVALUADOR	5,402.5 4	3,054.28	8,456.8 2	1,100.67	7,356.1 5
- 236	EVALUADOR	5,402.5 4	3,054.30	8,456.8 4	1,100.67	7,356.1 7
- 241	SUPERVISOR	5,402.5 4	3,054.28	8,456.8 2	1,100.67	7,356.1 5



- 242	SUPERVISOR	5,402.5 4	3,054.30	8,456.8 4	1,100.67	7,356.1 7
- 243	SUPERVISOR	5,402.5 4	3,054.30	8,456.8 4	1,100.67	7,356.1 7
- 244	SUPERVISOR	5,402.5 4	3,054.30	8,456.8 4	1,100.67	7,356.1 7
- 245	SUPERVISOR	5,402.5 4	3,054.30	8,456.8 4	1,100.67	7,356.1 7
- 246	SUPERVISOR	5,402.5 4	3,054.30	8,456.8 4	1,100.67	7,356.1 7
- 247	SUPERVISOR	5,402.5 4	3,054.30	8,456.8 4	1,100.67	7,356.1 7
- 594	PSICÓLOGO	5,029.5 0	3,016.30	8,045.8 0	1,038.74	7,007.0 6
- 607	PSICÓLOGO	5,029.5 0	3,016.30	8,045.8 0	1,038.74	7,007.0 6
- 257	JEFE DE OFICINA	4,507.7 4	3,086.44	7,594.1 8	952.11	6,642.0 7
- 302	ENFERMERA	4,224.7 2	3,132.46	7,357.1 8	690.32	6,666.8 6
- 303	ENFERMERA	4,224.7 2	3,328.44	7,553.1 6	690.32	6,862.8 4



- 306	ENFERMERA	4,224.7 2	3,132.46	7,357.1 8	690.32	6,666.8 6
- 351	MAESTRO DE PRIMARIA	4,224.7 2	3,132.46	7,357.1 8	690.32	6,666.8 6
- 353	AUXILIAR ADMINISTRATIVO	4,224.7 2	3,132.46	7,357.1 8	690.32	6,666.8 6
- 370	JEFE DE OFICINA	4,224.7 2	3,132.46	7,357.1 8	690.32	6,666.8 6
- 391	MAESTRO ESCOLAR (EDUCADORA DE CENDI)	4,224.7 2	3,132.46	7,357.1 8	690.32	6,666.8 6
- 392	JEFE DE OFICINA	4,224.7 2	3,132.46	7,357.1 8	690.32	6,666.8 6
- 431	AUXILIAR ADMINISTRATIVO	4,224.7 2	3,132.46	7,357.1 8	690.32	6,666.8 6
- 441	AUXILIAR ADMINISTRATIVO	4,224.7 2	3,132.46	7,357.1 8	690.32	6,666.8 6
- 450	ENFERMERA	4,224.7 2	3,132.46	7,357.1 8	690.32	6,666.8 6
- 469	AUXILIAR ADMINISTRATIVO	4,224.7 2	3,132.46	7,357.1 8	690.32	6,666.8 6
- 472	ENFERMERA	4,224.7	3,132.46	7,357.1	690.32	6,666.8



		2		8		6
- 473	ENFERMERA GENERAL	4,224.7 2	3,132.46	7,357.1 8	690.32	6,666.8 6
- 475	ENFERMERA	4,224.7 2	3,132.46	7,357.1 8	690.32	6,666.8 6
- 476	MAESTRO DE PRIMARIA	4,224.7 2	3,132.46	7,357.1 8	690.32	6,666.8 6
- 119	DIRECTOR OPERATIVO	19,991. 42	2,993.82	22,985. 24	4,092.19	18,893. 05
- 327	DIRECTOR ADMINISTRADOR DEL MÓDULO DE JOJUTLA	21,991. 42	3,421.02	25,412. 44	4,633.76	20,778. 68
- 271	SUBDIRECTOR DE RECURSOS HUMANOS	15,998. 76	2,140.98	18,139. 74	3,009.10	15,130. 64
- 272	SUBDIRECTOR DE MANTENIMIENTO	15,998. 76	2,140.98	18,139. 74	3,009.10	15,130. 64
- 317	SUBDIRECTOR DE SERVICIOS ADMINISTRATIVOS	15,998. 76	2,140.98	18,139. 74	3,009.10	15,130. 64
- 318	SUBDIRECTOR DEL ÁREA FEMENIL CERESO	15,998. 76	2,140.98	18,139. 74	3,009.10	15,130. 64



	ATLACHOLOAYA					
- 364	SUBDIRECTOR JURÍDICO	15,998.76	2,140.98	18,139.74	3,009.10	15,130.64
- 383	SUBDIRECTOR ZONA SUR	15,998.76	2,140.98	18,139.74	3,009.10	15,130.64
- 386	SUBDIRECTOR DE SEGURIDAD Y CUSTODIA	15,998.76	2,140.98	18,139.74	3,009.10	15,130.64
- 388	SUBDIRECTOR DE PLANEACIÓN Y CONTROL INTERNO	15,998.76	2,140.98	18,139.74	3,009.10	15,130.64
- 455	SUBDIRECTOR DE RECURSOS MATERIALES	15,998.76	2,140.98	18,139.74	3,009.10	15,130.64
- 461	SUBDIRECTOR JURÍDICO	15,998.76	2,140.98	18,139.74	3,009.10	15,130.64
- 516	JEFE DE DEPARTAMENTO DE CONTROL PRESUPUESTAL	10,975.36	1,097.96	12,073.32	1,676.42	10,396.90
- 519	JEFE DE DEPARTAMENTO DE ANÁLISIS Y EVALUACIÓN	10,975.36	1,097.96	12,073.32	1,676.42	10,396.90



- 520	JEFE DE DEPARTAMENTO DE CONTROL DE ALMACENES	12,000.00	1,286.84	13,286.84	1,923.91	11,362.93
- 532	JEFE DE DEPARTAMENTO DE SEGUIMIENTO JURÍDICO	10,975.36	1,097.96	12,073.32	1,676.42	10,396.90
- 533	JEFE DE DEPARTAMENTO DE SEGURIDAD	8,575.36	693.22	9,268.58	1,134.43	8,134.15
- 536	JEFE DE DEPARTAMENTO DE SEGURIDAD	10,975.36	1,097.96	12,073.32	1,676.42	10,396.90
- 539	JEFE DE DEPARTAMENTO DE MONITOREO	10,975.36	1,097.96	12,073.32	1,676.42	10,396.90
- 543	JEFE DEL DEPARTAMENTO JURÍDICO	10,975.36	1,097.96	12,073.32	1,676.42	10,396.90
- 546	JEFE DEL DEPARTAMENTO DE INFORMÁTICA SIP	12,000.00	1,286.84	13,286.84	1,923.91	11,362.93
- 556	JEFE DEL DEPARTAMENTO DE	12,000.00	1,286.84	13,286.84	1,923.91	11,362.93



	SEGURIDAD Y CUSTODIA	00		84		93
- 558	JEFE DEL DEPARTAMENTO DE MANTENIMIENTO Y CONSERVAC	10,000.00	923.18	10,923.18	1,445.86	9,477.32
- 561	JEFE DEL DEPARTAMENTO DE LOGÍSTICA, OPERATIVIDAD Y	12,000.00	1,286.84	13,286.84	1,923.91	11,362.93
- 641	JEFE DE DEPARTAMENTO DE APOYO TÉCNICO	12,000.00	1,286.84	13,286.84	1,923.91	11,362.93
- 714	JEFE DE DEPARTAMENTO DE SEGUIMIENTO JURÍDICO	10,975.36	1,097.96	12,073.32	1,676.42	10,396.90
- 719	JEFE DE DEPARTAMENTO JURÍDICO	10,975.36	1,097.96	12,073.32	1,676.42	10,396.90
- 720	JEFE DE DEPARTAMENTO DE SEGUIMIENTO	8,575.36	693.22	9,268.58	1,134.43	8,134.15
- 721	JEFE DE DEPARTAMENTO DE	8,575.36	693.22	9,268.58	1,134.43	8,134.15



	MANTENIMIENTO ELÉCTRICO	6		8		5
- 722	JEFE DE DEPARTAMENTO DE NUTRICIÓN	12,000.00	1,286.84	13,286.84	1,923.91	11,362.93
- 772	JEFE DE DEPARTAMENTO ADMINISTRATIVO	10,975.36	1,097.96	12,073.32	1,676.42	10,396.90
- 32	ANALISTA TÉCNICO	9,421.64	2,293.70	11,715.34	1,765.74	9,949.60
- 231	ANALISTA	8,672.82	569.28	9,242.10	1,201.80	8,040.30
- 405	SECRETARIA DE SUBDIRECTOR	8,672.82	2,066.22	10,739.04	1,533.32	9,205.72
- 419	OPERADOR DE CONMUTADOR	8,672.82	1,806.28	10,479.10	1,474.16	9,004.94
- 421	AUXILIAR DE INTENDENCIA	8,672.82	2,026.46	10,699.28	1,533.32	9,165.96
- 422	ARCHIVISTA	8,672.82	2,165.72	10,838.54	1,555.73	9,282.81
- 120	MÉDICO GENERAL	4,514.30	3,086.02	7,600.32	977.06	6,623.26



- 238	JEFE DE OFICINA DE CONTABILIDAD	4,514.30	3,086.02	7,600.32	977.06	6,623.26
- 239	JEFE DE OFICINA	4,514.30	3,086.02	7,600.32	977.06	6,623.26
- 240	JEFE DE OFICINA DE SEGUNDO TURNO	4,514.30	3,086.02	7,600.32	977.06	6,623.26
- 242	JEFE DE OFICINA DE SEGUNDO TURNO	4,514.30	3,086.02	7,600.32	977.06	6,623.26
- 243	SECRETARIA DE SUBDIRECTOR	4,514.30	3,086.02	7,600.32	977.06	6,623.26
- 244	JEFE DE OFICINA DE SEGUNDO TURNO	4,514.30	3,086.02	7,600.32	977.06	6,623.26
- 245	JEFE DE OFICINA	4,514.30	3,086.02	7,600.32	977.06	6,623.26
- 247	JEFE DE OFICINA (TRABAJADORA SOCIAL)	4,514.30	3,086.02	7,600.32	977.06	6,623.26
- 251	JEFE DE OFICINA DE PRIMER TURNO	4,514.30	3,086.02	7,600.32	977.06	6,623.26
- 252	JEFE DE OFICINA	4,514.30	3,086.02	7,600.32	977.06	6,623.26
- 255	JEFE DE OFICINA	4,514.30	3,086.02	7,600.32	977.06	6,623.26



	TÉCNICA	0		2		6
- 256	JEFE DE OFICINA	4,514.3 0	3,086.02	7,600.3 2	977.06	6,623.2 6
- 257	JEFE DE OFICINA DE TERCER TURNO	4,514.3 0	3,086.02	7,600.3 2	977.06	6,623.2 6
- 262	JEFE DE OFICINA	4,514.3 0	3,086.02	7,600.3 2	977.06	6,623.2 6
- 270	TRABAJADORA SOCIAL	4,514.3 0	3,086.02	7,600.3 2	977.06	6,623.2 6
- 273	JEFE DE OFICINA DE CONTABILIDAD	4,514.3 0	3,086.02	7,600.3 2	977.06	6,623.2 6
- 277	JEFE DE OFICINA	4,514.3 0	3,086.02	7,600.3 2	977.06	6,623.2 6
- 278	JEFE DE OFICINA	4,514.3 0	3,086.02	7,600.3 2	977.06	6,623.2 6
- 280	JEFE DE OFICINA	4,514.3 0	3,086.02	7,600.3 2	977.06	6,623.2 6
- 281	TRABAJADORA SOCIAL A	4,514.3 0	3,086.02	7,600.3 2	977.06	6,623.2 6
- 64	MAESTRO DE COORDINACIÓN DE SECUNDARIA	3,896.5 8	3,153.46	7,050.0 4	623.86	6,426.1 8



	ABIERTA					
- 403	JEFE DE OFICINA DE LAVANDERÍA	3,365.0 2	3,199.50	6,564.5 2	535.22	6,029.3 0
- 425	JEFE DE OFICINA	3,365.0 2	3,199.50	6,564.5 2	535.22	6,029.3 0
- 613	ENFERMERA GENERAL	3,365.0 2	3,199.50	6,564.5 2	535.22	6,029.3 0
- 614	AUXILIAR DE INTENDENCIA	3,365.0 2	3,199.50	6,564.5 2	535.22	6,029.3 0
- 615	ENFERMERA GENERAL	3,365.0 2	3,199.50	6,564.5 2	535.22	6,029.3 0
- 616	SECRETARIA	3,365.0 2	3,199.50	6,564.5 2	535.22	6,029.3 0
- 617	SECRETARIA	3,365.0 2	3,199.50	6,564.5 2	535.22	6,029.3 0
- 618	AUXILIAR DE INTENDENCIA	3,365.0 2	3,199.50	6,564.5 2	535.22	6,029.3 0
- 620	SECRETARIA	3,365.0 2	3,199.50	6,564.5 2	535.22	6,029.3 0
- 621	ARCHIVISTA	3,365.0 2	3,199.50	6,564.5 2	535.22	6,029.3 0
- 622	AFANADORA	3,365.0	3,199.50	6,564.5	535.22	6,029.3



		2		2		0
- 623	AUXILIAR DE INTENDENCIA	3,365.0 2	3,199.50	6,564.5 2	535.22	6,029.3 0
- 625	SECRETARIA	3,365.0 2	3,199.50	6,564.5 2	535.22	6,029.3 0
- 626	TRABAJADORA SOCIAL	3,365.0 2	3,199.50	6,564.5 2	535.22	6,029.3 0
- 627	TRABAJADORA SOCIAL	3,365.0 2	3,199.50	6,564.5 2	535.22	6,029.3 0
- 628	SECRETARIA DE SUBDIRECTOR	3,365.0 2	3,199.50	6,564.5 2	535.22	6,029.3 0
- 629	AUXILIAR DE INTENDENCIA	3,365.0 2	3,199.50	6,564.5 2	535.22	6,029.3 0
- 632	SECRETARIA	3,365.0 2	3,199.50	6,564.5 2	535.22	6,029.3 0
- 633	AUXILIAR DE ELECTRICISTA	3,365.0 2	3,199.50	6,564.5 2	535.22	6,029.3 0
- 634	SECRETARIA	3,365.0 2	3,199.50	6,564.5 2	535.22	6,029.3 0
- 635	ASISTENTE TÉCNICO EN MANTENIMIENTO	3,365.0 2	3,199.50	6,564.5 2	535.22	6,029.3 0
- 636	SECRETARIA	3,365.0	3,199.50	6,564.5	535.22	6,029.3



		2		2		0
- 637	SECRETARIA	3,365.0 2	3,199.50	6,564.5 2	535.22	6,029.3 0
- 639	AUXILIAR DE INTENDENCIA	3,365.0 2	3,199.50	6,564.5 2	535.22	6,029.3 0
- 640	SECRETARIA	3,365.0 2	3,199.50	6,564.5 2	535.22	6,029.3 0
- 642	AUXILIAR DE INTENDENCIA	3,365.0 2	3,199.50	6,564.5 2	535.22	6,029.3 0
- 643	MAESTRO DE PRIMARIA	3,365.0 2	3,199.50	6,564.5 2	535.22	6,029.3 0
- 644	AUXILIAR DE INTENDENCIA	3,365.0 2	3,199.50	6,564.5 2	535.22	6,029.3 0
- 646	AUXILIAR ADMINISTRATIVO	3,365.0 2	3,199.50	6,564.5 2	535.22	6,029.3 0
- 649	SECRETARIA	3,365.0 2	3,199.50	6,564.5 2	535.22	6,029.3 0
- 650	AUXILIAR ADMINISTRATIVO	3,365.0 2	3,199.50	6,564.5 2	535.22	6,029.3 0
- 659	SECRETARIA	3,365.0 2	3,199.50	6,564.5 2	535.22	6,029.3 0
- 661	AUXILIAR DE	3,365.0	3,199.50	6,564.5	535.22	6,029.3



	ALMACÉN	2		2		0
- 662	COCINERA	3,365.0 2	3,199.50	6,564.5 2	535.22	6,029.3 0
- 664	ASISTENTE TÉCNICO EN MANTENIMIENTO	3,365.0 2	3,199.50	6,564.5 2	535.22	6,029.3 0
- 666	SECRETARIA DE SUBDIRECTOR	3,365.0 2	3,199.50	6,564.5 2	535.22	6,029.3 0
- 667	OFICIAL DE MANTENIMIENTO	3,365.0 2	3,199.50	6,564.5 2	535.22	6,029.3 0
- 669	AUXILIAR DE INTENDENCIA	3,365.0 2	3,199.50	6,564.5 2	535.22	6,029.3 0
- 670	AUXILIAR DE INTENDENCIA	3,365.0 2	3,199.50	6,564.5 2	535.22	6,029.3 0
- 675	ARCHIVISTA	3,365.0 2	3,199.50	6,564.5 2	535.22	6,029.3 0
- 677	TRABAJADORA SOCIAL	3,365.0 2	3,199.50	6,564.5 2	535.22	6,029.3 0
- 683	JEFE DE MANTENIMIENTO	3,365.0 2	3,199.50	6,564.5 2	535.22	6,029.3 0
- 685	INSTRUCTOR	3,365.0 2	3,199.50	6,564.5 2	535.22	6,029.3 0
- 688	ASISTENTE	3,365.0	3,199.50	6,564.5	535.22	6,029.3



	SECRETARIAL	2		2		0
- 690	AUXILIAR DE INTENDENCIA	3,365.0 2	3,199.50	6,564.5 2	535.22	6,029.3 0
- 691	AUXILIAR DE INTENDENCIA	3,365.0 2	3,199.50	6,564.5 2	535.22	6,029.3 0
- 692	ASISTENTE SECRETARIAL	3,365.0 2	3,199.50	6,564.5 2	535.22	6,029.3 0
- 693	ENFERMERA	3,365.0 2	3,199.50	6,564.5 2	535.22	6,029.3 0
- 704	ENFERMERA	3,365.0 2	3,199.50	6,564.5 2	535.22	6,029.3 0
- 705	ASISTENTE SECRETARIAL	3,365.0 2	3,199.50	6,564.5 2	535.22	6,029.3 0
- 709	ASISTENTE SECRETARIAL	3,365.0 2	3,199.50	6,564.5 2	535.22	6,029.3 0
- 712	INSTRUCTOR	3,365.0 2	3,199.50	6,564.5 2	535.22	6,029.3 0
- 720	JEFE DE OFICINA DE ALMACÉN	3,365.0 2	3,199.50	6,564.5 2	535.22	6,029.3 0
- 722	ASISTENTE SECRETARIAL	3,365.0 2	3,199.50	6,564.5 2	535.22	6,029.3 0
- 725	JEFE DE	3,365.0	3,199.50	6,564.5	535.22	6,029.3



	MANTENIMIENTO	2		2		0
- 726	JEFE DE MANTENIMIENTO	3,365.0 2	3,199.50	6,564.5 2	535.22	6,029.3 0
- 727	JEFE DE MANTENIMIENTO	3,365.0 2	3,199.50	6,564.5 2	535.22	6,029.3 0
- 739	ASISTENTE SECRETARIAL	3,365.0 2	3,199.50	6,564.5 2	535.22	6,029.3 0
- 6	SUPERVISOR	6,319.9 0	2,163.62	8,483.5 2	1,140.74	7,342.7 8
- 8	SUPERVISOR	6,319.9 0	2,163.64	8,483.5 4	1,140.74	7,342.8 0
- 9	SUPERVISOR	6,319.9 0	2,163.64	8,483.5 4	1,140.74	7,342.8 0
- 10	SUPERVISOR	6,319.9 0	2,163.64	8,483.5 4	1,140.74	7,342.8 0
- 11	SUPERVISOR	6,319.9 0	2,163.64	8,483.5 4	1,140.74	7,342.8 0
- 12	SUPERVISOR	6,319.9 0	2,163.60	8,483.5 0	1,140.74	7,342.7 6
- 13	SUPERVISOR	6,319.9 0	17.52	6,337.4 2	534.31	5,803.1 1
- 15	SUPERVISOR	6,319.9	3,908.98	10,228.	1,520.63	8,708.2



		0		88		5
- 16	SUPERVISOR	6,319.90	2,163.62	8,483.52	1,140.74	7,342.78
- 17	SUPERVISOR	6,319.90	2,163.62	8,483.52	1,140.74	7,342.78
- 20	SUPERVISOR	6,319.90	2,163.62	8,483.52	1,140.74	7,342.78
- 22	SUPERVISOR	6,319.90	3,908.98	10,228.88	1,520.63	8,708.25
- 24	SUPERVISOR	6,319.90	2,163.64	8,483.54	1,140.74	7,342.80
- 25	SUPERVISOR	6,319.90	2,163.64	8,483.54	1,140.74	7,342.80
- 26	SUPERVISOR	6,319.90	2,163.64	8,483.54	1,140.74	7,342.80
- 27	SUPERVISOR	6,319.90	2,163.60	8,483.50	1,140.74	7,342.76
- 28	SUPERVISOR	6,319.90	2,163.62	8,483.52	1,140.74	7,342.78
- 32	SUPERVISOR	6,319.90	2,163.60	8,483.50	1,140.74	7,342.76
- 33	SUPERVISOR	6,319.90	2,163.60	8,483.50	1,140.74	7,342.76



		0		0		6
- 55	CUSTODIO ACREDITABLE	6,319.9 0	7,694.98	14,014. 88	2,222.18	11,792. 70
- 137	CUSTODIO ACREDITABLE	6,319.9 0	7,694.98	14,014. 88	2,222.18	11,792. 70
- 138	CUSTODIO ACREDITABLE	6,319.9 0	7,694.98	14,014. 88	2,222.18	11,792. 70
- 139	CUSTODIO ACREDITABLE	6,319.9 0	7,694.98	14,014. 88	2,222.18	11,792. 70
- 141	CUSTODIO ACREDITABLE	6,319.9 0	7,694.98	14,014. 88	2,222.18	11,792. 70
- 142	CUSTODIO ACREDITABLE	6,319.9 0	7,694.98	14,014. 88	2,222.18	11,792. 70
- 143	CUSTODIO ACREDITABLE	6,319.9 0	7,694.98	14,014. 88	2,222.18	11,792. 70
- 144	CUSTODIO ACREDITABLE	6,319.9 0	7,694.98	14,014. 88	2,222.18	11,792. 70
- 145	CUSTODIO ACREDITABLE	6,319.9 0	7,694.98	14,014. 88	2,222.18	11,792. 70
- 147	CUSTODIO ACREDITABLE	6,319.9 0	7,694.98	14,014. 88	2,222.18	11,792. 70
- 148	CUSTODIO	6,319.9	7,694.98	14,014.	2,222.18	11,792.



	ACREDITABLE	0		88		70
- 149	CUSTODIO ACREDITABLE	6,319.9 0	7,694.98	14,014. 88	2,222.18	11,792. 70
- 150	CUSTODIO ACREDITABLE	6,319.9 0	7,694.98	14,014. 88	2,222.18	11,792. 70
- 151	CUSTODIO ACREDITABLE	6,319.9 0	7,694.98	14,014. 88	2,222.18	11,792. 70
- 152	CUSTODIO ACREDITABLE	6,319.9 0	7,695.00	14,014. 90	2,222.18	11,792. 72
- 153	CUSTODIO ACREDITABLE	6,319.9 0	7,694.98	14,014. 88	2,222.18	11,792. 70
- 154	CUSTODIO ACREDITABLE	6,319.9 0	7,694.98	14,014. 88	2,222.18	11,792. 70
- 155	CUSTODIO ACREDITABLE	6,319.9 0	7,694.98	14,014. 88	2,222.18	11,792. 70
- 156	CUSTODIO ACREDITABLE	6,319.9 0	7,694.98	14,014. 88	2,222.18	11,792. 70
- 157	CUSTODIO ACREDITABLE	6,319.9 0	7,694.98	14,014. 88	2,222.18	11,792. 70
- 158	CUSTODIO ACREDITABLE	6,319.9 0	7,694.98	14,014. 88	2,222.18	11,792. 70
- 159	CUSTODIO	6,319.9	7,695.00	14,014.	2,222.18	11,792.



	ACREDITABLE	0		90		72
- 160	CUSTODIO ACREDITABLE	6,319.9 0	7,694.98	14,014. 88	2,222.18	11,792. 70
- 161	CUSTODIO ACREDITABLE	6,319.9 0	7,694.98	14,014. 88	2,222.18	11,792. 70
- 162	CUSTODIO ACREDITABLE	6,319.9 0	7,694.98	14,014. 88	2,222.18	11,792. 70
- 163	CUSTODIO ACREDITABLE	6,319.9 0	7,694.98	14,014. 88	2,222.18	11,792. 70
- 164	CUSTODIO ACREDITABLE	6,319.9 0	7,694.98	14,014. 88	2,222.18	11,792. 70
- 165	CUSTODIO ACREDITABLE	6,319.9 0	7,694.98	14,014. 88	2,222.18	11,792. 70
- 166	CUSTODIO ACREDITABLE	6,319.9 0	7,694.98	14,014. 88	2,222.18	11,792. 70
- 167	CUSTODIO ACREDITABLE	6,319.9 0	7,694.98	14,014. 88	2,222.18	11,792. 70
- 168	CUSTODIO ACREDITABLE	6,319.9 0	7,694.98	14,014. 88	2,222.18	11,792. 70
- 169	CUSTODIO ACREDITABLE	6,319.9 0	7,694.98	14,014. 88	2,222.18	11,792. 70
- 170	CUSTODIO	6,319.9	7,694.98	14,014.	2,222.18	11,792.



	ACREDITABLE	0		88		70
- 171	CUSTODIO ACREDITABLE	6,319.9 0	7,694.98	14,014. 88	2,222.18	11,792. 70
- 172	CUSTODIO ACREDITABLE	6,319.9 0	7,695.00	14,014. 90	2,222.18	11,792. 72
- 173	CUSTODIO ACREDITABLE	6,319.9 0	7,694.98	14,014. 88	2,222.18	11,792. 70
- 174	CUSTODIO ACREDITABLE	6,319.9 0	7,694.98	14,014. 88	2,222.18	11,792. 70
- 175	CUSTODIO ACREDITABLE	6,319.9 0	7,694.98	14,014. 88	2,222.18	11,792. 70
- 176	CUSTODIO ACREDITABLE	6,319.9 0	7,694.98	14,014. 88	2,222.18	11,792. 70
- 177	CUSTODIO ACREDITABLE	6,319.9 0	7,694.98	14,014. 88	2,222.18	11,792. 70
- 178	CUSTODIO ACREDITABLE	6,319.9 0	7,694.98	14,014. 88	2,222.18	11,792. 70
- 179	CUSTODIO ACREDITABLE	6,319.9 0	7,694.98	14,014. 88	2,222.18	11,792. 70
- 180	CUSTODIO ACREDITABLE	6,319.9 0	7,694.98	14,014. 88	2,222.18	11,792. 70
- 181	CUSTODIO	6,319.9	7,694.98	14,014.	2,222.18	11,792.



	ACREDITABLE	0		88		70
- 182	CUSTODIO ACREDITABLE	6,319.9 0	7,694.98	14,014. 88	2,222.18	11,792. 70
- 183	CUSTODIO ACREDITABLE	6,319.9 0	7,694.98	14,014. 88	2,222.18	11,792. 70
- 184	CUSTODIO ACREDITABLE	6,319.9 0	7,694.98	14,014. 88	2,222.18	11,792. 70
- 185	CUSTODIO ACREDITABLE	6,319.9 0	7,694.98	14,014. 88	2,222.18	11,792. 70
- 186	CUSTODIO ACREDITABLE	6,319.9 0	7,694.98	14,014. 88	2,222.18	11,792. 70
- 187	CUSTODIO ACREDITABLE	6,319.9 0	7,694.98	14,014. 88	2,222.18	11,792. 70
- 189	CUSTODIO ACREDITABLE	6,319.9 0	7,694.98	14,014. 88	2,222.18	11,792. 70
- 190	CUSTODIO ACREDITABLE	6,319.9 0	7,694.98	14,014. 88	2,222.18	11,792. 70
- 191	CUSTODIO ACREDITABLE	6,319.9 0	7,694.98	14,014. 88	2,222.18	11,792. 70
- 192	CUSTODIO ACREDITABLE	6,319.9 0	7,694.98	14,014. 88	2,222.18	11,792. 70
- 193	CUSTODIO	6,319.9	7,694.98	14,014.	2,222.18	11,792.



	ACREDITABLE	0		88		70
- 194	CUSTODIO ACREDITABLE	6,319.9 0	7,694.98	14,014. 88	2,222.18	11,792. 70
- 195	CUSTODIO ACREDITABLE	6,319.9 0	6,697.62	13,017. 52	2,222.18	10,795. 34
- 196	CUSTODIO ACREDITABLE	6,319.9 0	7,694.98	14,014. 88	2,222.18	11,792. 70
- 197	CUSTODIO ACREDITABLE	6,319.9 0	7,694.98	14,014. 88	2,222.18	11,792. 70
- 198	CUSTODIO ACREDITABLE	6,319.9 0	7,694.98	14,014. 88	2,222.18	11,792. 70
- 199	CUSTODIO ACREDITABLE	6,319.9 0	7,694.98	14,014. 88	2,222.18	11,792. 70
- 200	CUSTODIO ACREDITABLE	6,319.9 0	7,694.98	14,014. 88	2,222.18	11,792. 70
- 201	CUSTODIO ACREDITABLE	6,319.9 0	7,694.98	14,014. 88	2,222.18	11,792. 70
- 202	CUSTODIO ACREDITABLE	6,319.9 0	7,694.98	14,014. 88	2,222.18	11,792. 70
- 204	CUSTODIO ACREDITABLE	6,319.9 0	7,694.98	14,014. 88	2,222.18	11,792. 70
- 206	CUSTODIO	6,319.9	7,694.98	14,014.	2,222.18	11,792.



	ACREDITABLE	0		88		70
- 207	CUSTODIO ACREDITABLE	6,319.9 0	7,694.88	14,014. 78	2,222.15	11,792. 63
- 209	CUSTODIO ACREDITABLE	6,319.9 0	7,694.98	14,014. 88	2,222.18	11,792. 70
- 210	CUSTODIO ACREDITABLE	6,319.9 0	7,694.98	14,014. 88	2,222.18	11,792. 70
- 211	CUSTODIO ACREDITABLE	6,319.9 0	7,694.98	14,014. 88	2,222.18	11,792. 70
- 213	CUSTODIO ACREDITABLE	6,319.9 0	7,694.98	14,014. 88	2,222.18	11,792. 70
- 214	CUSTODIO ACREDITABLE	6,319.9 0	7,694.98	14,014. 88	2,222.18	11,792. 70
- 215	CUSTODIO ACREDITABLE	6,319.9 0	7,694.98	14,014. 88	2,222.18	11,792. 70
- 216	CUSTODIO ACREDITABLE	6,319.9 0	7,694.98	14,014. 88	2,222.18	11,792. 70
- 217	CUSTODIO ACREDITABLE	6,319.9 0	7,694.98	14,014. 88	2,222.18	11,792. 70
- 218	CUSTODIO ACREDITABLE	6,319.9 0	7,694.98	14,014. 88	2,222.18	11,792. 70
- 219	CUSTODIO	6,319.9	7,694.98	14,014.	2,222.18	11,792.



	ACREDITABLE	0		88		70
- 220	CUSTODIO ACREDITABLE	6,319.9 0	7,694.98	14,014. 88	2,222.18	11,792. 70
- 221	CUSTODIO ACREDITABLE	6,319.9 0	7,694.98	14,014. 88	2,222.18	11,792. 70
- 222	CUSTODIO ACREDITABLE	6,319.9 0	7,694.98	14,014. 88	2,222.18	11,792. 70
- 224	CUSTODIO ACREDITABLE	6,319.9 0	7,694.98	14,014. 88	2,222.18	11,792. 70
- 225	CUSTODIO ACREDITABLE	6,319.9 0	7,694.98	14,014. 88	2,222.18	11,792. 70
- 226	CUSTODIO ACREDITABLE	6,319.9 0	7,694.98	14,014. 88	2,222.18	11,792. 70
- 228	CUSTODIO ACREDITABLE	6,319.9 0	7,695.00	14,014. 90	2,222.18	11,792. 72
- 229	CUSTODIO ACREDITABLE	6,319.9 0	7,694.88	14,014. 78	2,222.15	11,792. 63
- 230	CUSTODIO ACREDITABLE	6,319.9 0	7,694.98	14,014. 88	2,222.18	11,792. 70
- 231	CUSTODIO ACREDITABLE	6,319.9 0	7,694.98	14,014. 88	2,222.18	11,792. 70
- 232	CUSTODIO	6,319.9	7,694.98	14,014.	2,222.18	11,792.



	ACREDITABLE	0		88		70
- 233	CUSTODIO ACREDITABLE	6,319.9 0	7,694.98	14,014. 88	2,222.18	11,792. 70
- 234	CUSTODIO ACREDITABLE	6,319.9 0	7,694.98	14,014. 88	2,222.18	11,792. 70
- 235	CUSTODIO ACREDITABLE	6,319.9 0	7,694.98	14,014. 88	2,222.18	11,792. 70
- 236	CUSTODIO ACREDITABLE	6,319.9 0	7,694.98	14,014. 88	2,222.18	11,792. 70
- 237	CUSTODIO ACREDITABLE	6,319.9 0	7,694.98	14,014. 88	2,222.18	11,792. 70
- 238	CUSTODIO ACREDITABLE	6,319.9 0	7,694.98	14,014. 88	2,222.18	11,792. 70
- 239	CUSTODIO ACREDITABLE	6,319.9 0	7,694.98	14,014. 88	2,222.18	11,792. 70
- 240	CUSTODIO ACREDITABLE	6,319.9 0	7,694.98	14,014. 88	2,222.18	11,792. 70
- 241	CUSTODIO ACREDITABLE	6,319.9 0	7,694.98	14,014. 88	2,222.18	11,792. 70
- 242	CUSTODIO ACREDITABLE	6,319.9 0	7,694.98	14,014. 88	2,222.18	11,792. 70
- 243	CUSTODIO	6,319.9	7,694.98	14,014.	2,222.18	11,792.



	ACREDITABLE	0		88		70
- 244	CUSTODIO ACREDITABLE	6,319.9 0	7,694.98	14,014. 88	2,222.18	11,792. 70
- 245	CUSTODIO ACREDITABLE	6,319.9 0	7,694.98	14,014. 88	2,222.18	11,792. 70
- 246	CUSTODIO ACREDITABLE	6,319.9 0	7,694.98	14,014. 88	2,222.18	11,792. 70
- 247	CUSTODIO ACREDITABLE	6,319.9 0	7,694.98	14,014. 88	2,222.18	11,792. 70
- 249	CUSTODIO ACREDITABLE	6,319.9 0	7,694.98	14,014. 88	2,222.18	11,792. 70
- 250	CUSTODIO ACREDITABLE	6,319.9 0	7,694.98	14,014. 88	2,222.18	11,792. 70
- 251	CUSTODIO ACREDITABLE	6,319.9 0	7,694.98	14,014. 88	2,222.18	11,792. 70
- 252	CUSTODIO ACREDITABLE	6,319.9 0	7,694.98	14,014. 88	2,222.18	11,792. 70
- 253	CUSTODIO ACREDITABLE	6,319.9 0	7,694.98	14,014. 88	2,222.18	11,792. 70
- 254	CUSTODIO ACREDITABLE	6,319.9 0	7,694.98	14,014. 88	2,222.18	11,792. 70
- 255	CUSTODIO	6,319.9	7,694.98	14,014.	2,222.18	11,792.



	ACREDITABLE	0		88		70
- 256	CUSTODIO ACREDITABLE	6,319.9 0	7,694.98	14,014. 88	2,222.18	11,792. 70
- 257	CUSTODIO ACREDITABLE	6,319.9 0	7,694.98	14,014. 88	2,222.18	11,792. 70
- 258	CUSTODIO ACREDITABLE	6,319.9 0	7,694.98	14,014. 88	2,222.18	11,792. 70
- 259	CUSTODIO ACREDITABLE	6,319.9 0	7,694.98	14,014. 88	2,222.18	11,792. 70
- 260	CUSTODIO ACREDITABLE	6,319.9 0	7,694.98	14,014. 88	2,222.18	11,792. 70
- 261	CUSTODIO ACREDITABLE	6,319.9 0	7,694.98	14,014. 88	2,222.18	11,792. 70
- 262	CUSTODIO ACREDITABLE	6,319.9 0	7,694.98	14,014. 88	2,222.18	11,792. 70
- 263	CUSTODIO ACREDITABLE	6,319.9 0	7,694.98	14,014. 88	2,222.18	11,792. 70
- 264	CUSTODIO ACREDITABLE	6,319.9 0	7,694.98	14,014. 88	2,222.18	11,792. 70
- 265	CUSTODIO ACREDITABLE	6,319.9 0	7,694.98	14,014. 88	2,222.18	11,792. 70
- 266	CUSTODIO	6,319.9	7,694.98	14,014.	2,222.18	11,792.



	ACREDITABLE	0		88		70
- 267	CUSTODIO ACREDITABLE	6,319.9 0	7,694.98	14,014. 88	2,222.18	11,792. 70
- 268	CUSTODIO ACREDITABLE	6,319.9 0	7,694.98	14,014. 88	2,222.18	11,792. 70
- 269	CUSTODIO ACREDITABLE	6,319.9 0	7,694.98	14,014. 88	2,222.18	11,792. 70
- 270	CUSTODIO ACREDITABLE	6,319.9 0	7,694.98	14,014. 88	2,222.18	11,792. 70
- 271	CUSTODIO ACREDITABLE	6,319.9 0	7,694.98	14,014. 88	2,222.18	11,792. 70
- 272	CUSTODIO ACREDITABLE	6,319.9 0	7,694.98	14,014. 88	2,222.18	11,792. 70
- 273	CUSTODIO ACREDITABLE	6,319.9 0	7,694.98	14,014. 88	2,222.18	11,792. 70
- 274	CUSTODIO ACREDITABLE	6,319.9 0	7,694.98	14,014. 88	2,222.18	11,792. 70
- 275	CUSTODIO ACREDITABLE	6,319.9 0	7,694.98	14,014. 88	2,222.18	11,792. 70
- 276	CUSTODIO ACREDITABLE	6,319.9 0	7,694.98	14,014. 88	2,222.18	11,792. 70
- 277	CUSTODIO	6,319.9	7,694.98	14,014.	2,222.18	11,792.



	ACREDITABLE	0		88		70
- 278	CUSTODIO ACREDITABLE	6,319.9 0	7,694.98	14,014. 88	2,222.18	11,792. 70
- 279	CUSTODIO ACREDITABLE	6,319.9 0	7,694.98	14,014. 88	2,222.18	11,792. 70
- 280	CUSTODIO ACREDITABLE	6,319.9 0	7,694.98	14,014. 88	2,222.18	11,792. 70
- 281	CUSTODIO ACREDITABLE	6,319.9 0	7,694.98	14,014. 88	2,222.18	11,792. 70
- 282	CUSTODIO ACREDITABLE	6,319.9 0	7,694.98	14,014. 88	2,222.18	11,792. 70
- 283	CUSTODIO ACREDITABLE	6,319.9 0	7,695.00	14,014. 90	2,222.18	11,792. 72
- 284	CUSTODIO ACREDITABLE	6,319.9 0	7,694.98	14,014. 88	2,222.18	11,792. 70
- 285	CUSTODIO ACREDITABLE	6,319.9 0	7,694.98	14,014. 88	2,222.18	11,792. 70
- 286	CUSTODIO ACREDITABLE	6,319.9 0	7,694.98	14,014. 88	2,222.18	11,792. 70
- 287	CUSTODIO ACREDITABLE	6,319.9 0	7,285.48	13,605. 38	2,222.18	11,383. 20
- 288	CUSTODIO	6,319.9	7,694.98	14,014.	2,222.18	11,792.



	ACREDITABLE	0		88		70
- 289	CUSTODIO ACREDITABLE	6,319.9 0	7,694.98	14,014. 88	2,222.18	11,792. 70
- 290	CUSTODIO ACREDITABLE	6,319.9 0	7,694.98	14,014. 88	2,222.18	11,792. 70
- 291	CUSTODIO ACREDITABLE	6,319.9 0	7,694.98	14,014. 88	2,222.18	11,792. 70
- 292	CUSTODIO ACREDITABLE	6,319.9 0	7,694.98	14,014. 88	2,222.18	11,792. 70
- 293	CUSTODIO ACREDITABLE	6,319.9 0	7,695.00	14,014. 90	2,222.18	11,792. 72
- 294	CUSTODIO ACREDITABLE	6,319.9 0	8,303.78	14,623. 68	2,397.11	12,226. 57
- 295	CUSTODIO ACREDITABLE	6,319.9 0	7,694.98	14,014. 88	2,222.18	11,792. 70
- 296	CUSTODIO ACREDITABLE	6,319.9 0	7,694.98	14,014. 88	2,222.18	11,792. 70
- 297	CUSTODIO ACREDITABLE	6,319.9 0	7,694.98	14,014. 88	2,222.18	11,792. 70
- 298	CUSTODIO ACREDITABLE	6,319.9 0	7,694.98	14,014. 88	2,222.18	11,792. 70
- 299	CUSTODIO	6,319.9	7,694.98	14,014.	2,222.18	11,792.



	ACREDITABLE	0		88		70
- 300	CUSTODIO ACREDITABLE	6,319.9 0	7,694.98	14,014. 88	2,222.18	11,792. 70
- 302	CUSTODIO ACREDITABLE	6,319.9 0	7,694.98	14,014. 88	2,222.18	11,792. 70
- 303	CUSTODIO ACREDITABLE	6,319.9 0	7,694.98	14,014. 88	2,222.18	11,792. 70
- 304	CUSTODIO ACREDITABLE	6,319.9 0	7,694.98	14,014. 88	2,222.18	11,792. 70
- 305	CUSTODIO ACREDITABLE	6,319.9 0	7,694.98	14,014. 88	2,222.18	11,792. 70
- 306	CUSTODIO ACREDITABLE	6,319.9 0	7,694.98	14,014. 88	2,222.18	11,792. 70
- 307	CUSTODIO ACREDITABLE	6,319.9 0	7,694.98	14,014. 88	2,222.18	11,792. 70
- 308	CUSTODIO ACREDITABLE	6,319.9 0	7,694.98	14,014. 88	2,222.18	11,792. 70
- 309	CUSTODIO ACREDITABLE	6,319.9 0	7,694.98	14,014. 88	2,222.18	11,792. 70
- 310	CUSTODIO ACREDITABLE	6,319.9 0	7,694.98	14,014. 88	2,222.18	11,792. 70
- 311	CUSTODIO	6,319.9	7,694.98	14,014.	2,222.18	11,792.



	ACREDITABLE	0		88		70
- 313	CUSTODIO ACREDITABLE	6,319.9 0	7,694.98	14,014. 88	2,222.18	11,792. 70
- 314	CUSTODIO ACREDITABLE	6,319.9 0	7,694.98	14,014. 88	2,222.18	11,792. 70
- 315	CUSTODIO ACREDITABLE	6,319.9 0	7,694.98	14,014. 88	2,222.18	11,792. 70
- 316	CUSTODIO ACREDITABLE	6,319.9 0	7,694.98	14,014. 88	2,222.18	11,792. 70
- 317	CUSTODIO ACREDITABLE	6,319.9 0	7,694.98	14,014. 88	2,222.18	11,792. 70
- 318	CUSTODIO ACREDITABLE	6,319.9 0	7,694.98	14,014. 88	2,222.18	11,792. 70
- 319	CUSTODIO ACREDITABLE	6,319.9 0	7,694.98	14,014. 88	2,222.18	11,792. 70
- 320	CUSTODIO ACREDITABLE	6,319.9 0	7,694.98	14,014. 88	2,222.18	11,792. 70
- 321	CUSTODIO ACREDITABLE	6,319.9 0	7,694.98	14,014. 88	2,222.18	11,792. 70
- 322	CUSTODIO ACREDITABLE	6,319.9 0	7,694.98	14,014. 88	2,222.18	11,792. 70
- 323	CUSTODIO	6,319.9	7,694.98	14,014.	2,222.18	11,792.



	ACREDITABLE	0		88		70
- 324	CUSTODIO ACREDITABLE	6,319.9 0	7,694.98	14,014. 88	2,222.18	11,792. 70
- 325	CUSTODIO ACREDITABLE	6,319.9 0	7,694.98	14,014. 88	2,222.18	11,792. 70
- 327	CUSTODIO ACREDITABLE	6,319.9 0	7,694.98	14,014. 88	2,222.18	11,792. 70
- 328	CUSTODIO ACREDITABLE	6,319.9 0	7,694.98	14,014. 88	2,222.18	11,792. 70
- 330	CUSTODIO ACREDITABLE	6,319.9 0	7,872.06	14,191. 96	2,222.18	11,969. 78
- 331	CUSTODIO ACREDITABLE	6,319.9 0	7,694.98	14,014. 88	2,222.18	11,792. 70
- 332	CUSTODIO ACREDITABLE	6,319.9 0	7,694.98	14,014. 88	2,222.18	11,792. 70
- 333	CUSTODIO ACREDITABLE	6,319.9 0	7,695.00	14,014. 90	2,222.18	11,792. 72
- 12	CUSTODIO	6,272.8 8	4,244.64	10,517. 52	1,591.50	8,926.0 2
- 13	CUSTODIO	6,272.8 8	4,244.64	10,517. 52	1,591.50	8,926.0 2
- 15	CUSTODIO	6,272.8	4,285.12	10,558.	1,591.50	8,966.5



		8		00		0
- 16	CUSTODIO	6,272.8 8	4,244.64	10,517. 52	1,591.50	8,926.0 2
- 17	CUSTODIO	6,272.8 8	4,244.64	10,517. 52	1,591.50	8,926.0 2
- 20	CUSTODIO	6,272.8 8	4,244.64	10,517. 52	1,591.50	8,926.0 2
- 21	CUSTODIO	6,272.8 8	4,244.64	10,517. 52	1,591.50	8,926.0 2
- 22	CUSTODIO	6,272.8 8	4,244.64	10,517. 52	1,591.50	8,926.0 2
- 32	CUSTODIO	6,272.8 8	4,255.98	10,528. 86	1,591.50	8,937.3 6
- 36	CUSTODIO	6,272.8 8	4,244.64	10,517. 52	1,591.50	8,926.0 2
- 39	CUSTODIO	6,272.8 8	4,244.64	10,517. 52	1,591.50	8,926.0 2
- 40	CUSTODIO	6,272.8 8	4,244.64	10,517. 52	1,591.50	8,926.0 2
- 42	CUSTODIO	6,272.8 8	4,244.64	10,517. 52	1,591.50	8,926.0 2
- 45	CUSTODIO	6,272.8	4,244.64	10,517.	1,591.50	8,926.0



		8		52		2
- 46	CUSTODIO	6,272.8 8	4,244.64	10,517. 52	1,591.50	8,926.0 2
- 47	CUSTODIO A	6,272.8 8	2,210.64	8,483.5 2	1,140.70	7,342.8 2
- 49	CUSTODIO	6,272.8 8	4,244.64	10,517. 52	1,591.50	8,926.0 2
- 424	CUSTODIO	5,708.7 2	4,808.78	10,517. 50	1,591.07	8,926.4 3
- 425	CUSTODIO	5,708.7 2	4,808.80	10,517. 52	1,591.07	8,926.4 5
- 427	CUSTODIO	5,708.7 2	4,808.80	10,517. 52	1,591.07	8,926.4 5
- 428	CUSTODIO	5,708.7 2	4,808.80	10,517. 52	1,591.07	8,926.4 5
- 429	CUSTODIO	5,708.7 2	4,808.78	10,517. 50	1,591.07	8,926.4 3
- 433	CUSTODIO	5,708.7 2	4,808.80	10,517. 52	1,591.07	8,926.4 5
- 435	CUSTODIO	5,708.7 2	4,808.80	10,517. 52	1,591.07	8,926.4 5
- 441	CUSTODIO	5,708.7	4,808.80	10,517.	1,591.07	8,926.4



		2		52		5
- 448	CUSTODIO	5,708.7 2	4,808.78	10,517. 50	1,591.07	8,926.4 3
- 449	CUSTODIO	5,708.7 2	4,808.80	10,517. 52	1,591.07	8,926.4 5
- 450	CUSTODIO	5,708.7 2	4,808.80	10,517. 52	1,591.07	8,926.4 5
- 451	CUSTODIO	5,708.7 2	4,808.80	10,517. 52	1,591.07	8,926.4 5
- 453	CUSTODIO	5,708.7 2	4,808.80	10,517. 52	1,591.07	8,926.4 5
- 455	CUSTODIO	5,708.7 2	4,808.80	10,517. 52	1,591.07	8,926.4 5
- 457	CUSTODIO	5,708.7 2	4,808.80	10,517. 52	1,591.07	8,926.4 5
- 460	CUSTODIO	5,708.7 2	4,808.80	10,517. 52	1,591.07	8,926.4 5
- 461	CUSTODIO	5,708.7 2	4,808.80	10,517. 52	1,591.07	8,926.4 5
- 462	CUSTODIO	5,708.7 2	4,808.80	10,517. 52	1,591.07	8,926.4 5
- 466	CUSTODIO	5,708.7	4,808.80	10,517.	1,591.07	8,926.4



		2		52		5
- 468	CUSTODIO	5,708.7 2	4,808.74	10,517. 46	1,591.06	8,926.4 0
- 469	CUSTODIO	5,708.7 2	4,808.78	10,517. 50	1,591.07	8,926.4 3
- 470	CUSTODIO	5,708.7 2	4,844.20	10,552. 92	1,591.07	8,961.8 5
- 471	CUSTODIO	5,708.7 2	4,808.80	10,517. 52	1,591.07	8,926.4 5
- 473	CUSTODIO	5,708.7 2	4,808.80	10,517. 52	1,591.07	8,926.4 5
- 475	CUSTODIO	5,708.7 2	4,808.80	10,517. 52	1,591.07	8,926.4 5
- 478	CUSTODIO	5,708.7 2	4,808.80	10,517. 52	1,591.07	8,926.4 5
- 479	CUSTODIO	5,708.7 2	4,808.80	10,517. 52	1,591.07	8,926.4 5
- 480	CUSTODIO	5,708.7 2	4,808.80	10,517. 52	1,591.07	8,926.4 5
- 481	CUSTODIO	5,708.7 2	4,808.80	10,517. 52	1,591.07	8,926.4 5
- 482	CUSTODIO	5,708.7	4,808.80	10,517.	1,591.07	8,926.4



		2		52		5
- 483	CUSTODIO	5,708.7 2	4,808.78	10,517. 50	1,591.07	8,926.4 3
- 485	CUSTODIO	5,708.7 2	4,808.80	10,517. 52	1,591.07	8,926.4 5
- 487	CUSTODIO	5,708.7 2	4,808.80	10,517. 52	1,591.07	8,926.4 5
- 489	CUSTODIO	5,708.7 2	4,808.80	10,517. 52	1,591.07	8,926.4 5
- 490	CUSTODIO	5,708.7 2	4,808.80	10,517. 52	1,591.07	8,926.4 5
- 492	CUSTODIO	5,708.7 2	4,808.78	10,517. 50	1,591.07	8,926.4 3
- 503	CUSTODIO	5,708.7 2	4,808.80	10,517. 52	1,591.07	8,926.4 5
- 505	CUSTODIO	5,708.7 2	4,808.80	10,517. 52	1,591.07	8,926.4 5
- 508	CUSTODIO	5,708.7 2	4,808.80	10,517. 52	1,591.07	8,926.4 5
- 509	CUSTODIO	5,708.7 2	4,808.78	10,517. 50	1,591.07	8,926.4 3
- 512	CUSTODIO	5,708.7	4,808.80	10,517.	1,591.07	8,926.4



		2		52		5
- 513	CUSTODIO	5,708.7 2	4,808.80	10,517. 52	1,591.07	8,926.4 5
- 514	CUSTODIO	5,708.7 2	4,808.80	10,517. 52	1,591.07	8,926.4 5
- 516	CUSTODIO	5,708.7 2	4,808.80	10,517. 52	1,591.07	8,926.4 5
- 518	CUSTODIO	5,708.7 2	4,808.80	10,517. 52	1,591.07	8,926.4 5
- 519	CUSTODIO	5,708.7 2	4,808.80	10,517. 52	1,591.07	8,926.4 5
- 520	CUSTODIO	5,708.7 2	4,808.80	10,517. 52	1,591.07	8,926.4 5
- 522	CUSTODIO	5,708.7 2	4,808.80	10,517. 52	1,591.07	8,926.4 5
- 523	CUSTODIO	5,708.7 2	4,808.80	10,517. 52	1,591.07	8,926.4 5
- 525	CUSTODIO	5,708.7 2	4,808.78	10,517. 50	1,591.07	8,926.4 3
- 526	CUSTODIO	5,708.7 2	4,808.80	10,517. 52	1,591.07	8,926.4 5
- 528	CUSTODIO	5,708.7	4,820.14	10,528.	1,591.07	8,937.7



		2		86		9
- 530	CUSTODIO	5,708.7 2	4,808.80	10,517. 52	1,591.07	8,926.4 5
- 533	CUSTODIO	5,708.7 2	4,808.78	10,517. 50	1,591.07	8,926.4 3
- 534	CUSTODIO	5,708.7 2	4,808.80	10,517. 52	1,591.07	8,926.4 5
- 539	CUSTODIO	5,708.7 2	4,808.80	10,517. 52	1,591.07	8,926.4 5
- 541	CUSTODIO	5,708.7 2	4,808.80	10,517. 52	1,591.07	8,926.4 5
- 544	CUSTODIO	5,708.7 2	4,808.80	10,517. 52	1,591.07	8,926.4 5
- 546	CUSTODIO	5,708.7 2	4,808.78	10,517. 50	1,591.07	8,926.4 3
- 548	CUSTODIO	5,708.7 2	4,808.80	10,517. 52	1,591.07	8,926.4 5
- 549	CUSTODIO	5,708.7 2	4,808.78	10,517. 50	1,591.07	8,926.4 3
- 558	CUSTODIO	5,708.7 2	4,808.80	10,517. 52	1,591.07	8,926.4 5
- 561	CUSTODIO	5,708.7	4,808.80	10,517.	1,591.07	8,926.4



		2		52		5
- 562	CUSTODIO	5,708.7 2	4,808.80	10,517. 52	1,591.07	8,926.4 5
- 564	CUSTODIO	5,708.7 2	4,808.80	10,517. 52	1,591.07	8,926.4 5
- 567	CUSTODIO	5,708.7 2	4,808.80	10,517. 52	1,591.07	8,926.4 5
- 572	CUSTODIO	5,708.7 2	4,808.80	10,517. 52	1,591.07	8,926.4 5
- 577	CUSTODIO	5,708.7 2	4,808.80	10,517. 52	1,591.07	8,926.4 5
- 579	CUSTODIO	5,708.7 2	4,808.80	10,517. 52	1,591.07	8,926.4 5
- 581	CUSTODIO	5,708.7 2	4,808.78	10,517. 50	1,591.07	8,926.4 3
- 583	CUSTODIO	5,708.7 2	4,808.80	10,517. 52	1,591.07	8,926.4 5
- 584	CUSTODIO	5,708.7 2	4,808.78	10,517. 50	1,591.07	8,926.4 3
- 586	CUSTODIO	5,708.7 2	4,808.80	10,517. 52	1,591.07	8,926.4 5
- 588	CUSTODIO	5,708.7	4,820.14	10,528.	1,591.07	8,937.7



		2		86		9
- 591	CUSTODIO	5,708.7 2	4,808.80	10,517. 52	1,591.07	8,926.4 5
- 592	CUSTODIO	5,708.7 2	4,808.80	10,517. 52	1,591.07	8,926.4 5
- 597	CUSTODIO	5,708.7 2	4,808.80	10,517. 52	1,591.07	8,926.4 5
- 601	CUSTODIO	5,708.7 2	4,808.80	10,517. 52	1,591.07	8,926.4 5
- 602	CUSTODIO	5,708.7 2	4,808.78	10,517. 50	1,591.07	8,926.4 3
- 608	CUSTODIO	5,708.7 2	4,808.80	10,517. 52	1,591.07	8,926.4 5
- 612	CUSTODIO	5,708.7 2	4,808.80	10,517. 52	1,591.07	8,926.4 5
- 619	CUSTODIO	5,708.7 2	4,820.14	10,528. 86	1,591.07	8,937.7 9
- 620	CUSTODIO	5,708.7 2	4,808.80	10,517. 52	1,591.07	8,926.4 5
- 622	CUSTODIO	5,708.7 2	4,808.80	10,517. 52	1,591.07	8,926.4 5
- 623	CUSTODIO	5,708.7	4,808.80	10,517.	1,591.07	8,926.4



		2		52		5
- 625	CUSTODIO	5,708.7 2	4,808.80	10,517. 52	1,591.07	8,926.4 5
- 636	CUSTODIO	5,708.7 2	4,808.80	10,517. 52	1,591.07	8,926.4 5
- 637	CUSTODIO	5,708.7 2	4,808.80	10,517. 52	1,591.07	8,926.4 5
- 639	CUSTODIO	5,708.7 2	4,808.80	10,517. 52	1,591.07	8,926.4 5
- 641	CUSTODIO	5,708.7 2	4,808.80	10,517. 52	1,591.07	8,926.4 5
- 642	CUSTODIO	5,708.7 2	4,808.80	10,517. 52	1,591.07	8,926.4 5
- 644	CUSTODIO	5,708.7 2	4,808.80	10,517. 52	1,591.07	8,926.4 5
- 645	CUSTODIO	5,708.7 2	4,808.80	10,517. 52	1,591.07	8,926.4 5
- 646	CUSTODIO	5,708.7 2	4,808.80	10,517. 52	1,591.07	8,926.4 5
- 648	CUSTODIO	5,708.7 2	4,808.80	10,517. 52	1,591.07	8,926.4 5
- 649	CUSTODIO	5,708.7	4,808.80	10,517.	1,591.07	8,926.4



		2		52		5
- 650	CUSTODIO	5,708.7 2	4,808.80	10,517. 52	1,591.07	8,926.4 5
- 656	CUSTODIO	5,708.7 2	4,808.78	10,517. 50	1,591.07	8,926.4 3
- 658	CUSTODIO	5,708.7 2	4,808.80	10,517. 52	1,591.07	8,926.4 5
- 660	CUSTODIO	5,708.7 2	4,808.80	10,517. 52	1,591.07	8,926.4 5
- 666	CUSTODIO	5,708.7 2	4,808.80	10,517. 52	1,591.07	8,926.4 5
- 671	CUSTODIO	5,708.7 2	4,808.80	10,517. 52	1,591.07	8,926.4 5
- 673	CUSTODIO	5,708.7 2	4,808.80	10,517. 52	1,591.07	8,926.4 5
- 675	CUSTODIO	5,708.7 2	4,808.80	10,517. 52	1,591.07	8,926.4 5
- 678	CUSTODIO	5,708.7 2	4,808.80	10,517. 52	1,591.07	8,926.4 5
- 681	CUSTODIO	5,708.7 2	4,808.80	10,517. 52	1,591.07	8,926.4 5
- 685	CUSTODIO	5,708.7	4,808.80	10,517.	1,591.07	8,926.4



		2		52		5
- 689	CUSTODIO	5,708.7 2	4,808.80	10,517. 52	1,591.07	8,926.4 5
- 703	CUSTODIO	5,708.7 2	4,808.80	10,517. 52	1,591.07	8,926.4 5
- 705	CUSTODIO	5,708.7 2	4,808.80	10,517. 52	1,591.07	8,926.4 5
- 706	CUSTODIO	5,708.7 2	4,808.78	10,517. 50	1,591.07	8,926.4 3
- 708	JEFE DE GRUPO	5,708.7 2	4,508.80	10,217. 52	1,520.16	8,697.3 6
- 710	JEFE DE GRUPO	5,708.7 2	4,520.16	10,228. 88	1,520.16	8,708.7 2
- 12	CUSTODIO	4,613.0 8	6,040.06	10,653. 14	1,589.32	9,063.8 2
- 16	CUSTODIO	4,613.0 8	6,004.66	10,617. 74	1,589.32	9,028.4 2
- 20	CUSTODIO	4,613.0 8	6,040.06	10,653. 14	1,589.32	9,063.8 2
- 21	CUSTODIO	4,613.0 8	6,040.06	10,653. 14	1,589.32	9,063.8 2
- 29	CUSTODIO	4,613.0	6,040.06	10,653.	1,589.32	9,063.8



		8		14		2
- 30	CUSTODIO	4,613.0 8	6,040.06	10,653. 14	1,589.32	9,063.8 2
- 36	CUSTODIO	4,613.0 8	6,040.06	10,653. 14	1,589.32	9,063.8 2
- 43	CUSTODIO	4,613.0 8	6,040.06	10,653. 14	1,589.32	9,063.8 2
- 47	CUSTODIO	4,613.0 8	6,040.06	10,653. 14	1,589.32	9,063.8 2
- 55	CUSTODIO	4,613.0 8	6,040.06	10,653. 14	1,589.32	9,063.8 2
- 56	CUSTODIO	4,613.0 8	6,040.06	10,653. 14	1,589.32	9,063.8 2
- 31	CUSTODIO	4,162.1 6	6,490.96	10,653. 12	1,589.14	9,063.9 8
- 32	CUSTODIO	4,162.1 6	6,490.98	10,653. 14	1,589.14	9,064.0 0
- 36	CUSTODIO	4,162.1 6	6,490.98	10,653. 14	1,589.14	9,064.0 0
- 37	CUSTODIO	4,162.1 6	6,455.58	10,617. 74	1,589.14	9,028.6 0
- 39	CUSTODIO	4,162.1	6,455.56	10,617.	1,589.14	9,028.5



		6		72		8
- 40	CUSTODIO	4,162.1 6	6,490.98	10,653. 14	1,589.14	9,064.0 0
- 41	CUSTODIO	4,162.1 6	6,490.98	10,653. 14	1,589.14	9,064.0 0
- 42	CUSTODIO	4,162.1 6	6,455.56	10,617. 72	1,589.14	9,028.5 8
- 45	CUSTODIO	4,162.1 6	6,490.98	10,653. 14	1,589.14	9,064.0 0
- 47	CUSTODIO	4,162.1 6	6,490.98	10,653. 14	1,589.14	9,064.0 0
- 49	CUSTODIO	4,162.1 6	6,490.98	10,653. 14	1,589.14	9,064.0 0
- 51	CUSTODIO	4,162.1 6	6,490.98	10,653. 14	1,589.14	9,064.0 0
- 52	CUSTODIO	4,162.1 6	6,490.98	10,653. 14	1,589.14	9,064.0 0
- 53	CUSTODIO	4,162.1 6	6,490.98	10,653. 14	1,589.14	9,064.0 0
- 54	CUSTODIO	4,162.1 6	6,455.58	10,617. 74	1,589.14	9,028.6 0
- 55	CUSTODIO	4,162.1	6,490.98	10,653.	1,589.14	9,064.0



		6		14		0
- 57	CUSTODIO	4,162.1 6	6,516.82	10,678. 98	1,589.14	9,089.8 4
- 58	CUSTODIO	4,162.1 6	6,455.56	10,617. 72	1,589.14	9,028.5 8
- 59	CUSTODIO	4,162.1 6	6,490.98	10,653. 14	1,589.14	9,064.0 0
- 60	CUSTODIO	4,162.1 6	6,490.98	10,653. 14	1,589.14	9,064.0 0
- 61	CUSTODIO	4,162.1 6	6,455.58	10,617. 74	1,589.14	9,028.6 0
- 63	CUSTODIO	4,162.1 6	6,490.98	10,653. 14	1,589.14	9,064.0 0
- 64	CUSTODIO	4,162.1 6	6,455.58	10,617. 74	1,589.14	9,028.6 0
- 65	CUSTODIO	4,162.1 6	6,490.98	10,653. 14	1,589.14	9,064.0 0
- 66	CUSTODIO	4,162.1 6	6,490.98	10,653. 14	1,589.14	9,064.0 0
- 68	CUSTODIO	4,162.1 6	6,490.98	10,653. 14	1,589.14	9,064.0 0
- 74	CUSTODIO	4,162.1	6,455.58	10,617.	1,589.14	9,028.6



		6		74		0
- 76	CUSTODIO	4,162.1 6	6,490.98	10,653. 14	1,589.14	9,064.0 0
- 78	CUSTODIO	4,162.1 6	6,455.58	10,617. 74	1,589.14	9,028.6 0
- 80	CUSTODIO	4,162.1 6	6,490.98	10,653. 14	1,589.14	9,064.0 0
- 81	CUSTODIO	4,162.1 6	6,455.56	10,617. 72	1,589.14	9,028.5 8
- 82	CUSTODIO	4,162.1 6	6,455.58	10,617. 74	1,589.14	9,028.6 0
- 83	CUSTODIO	4,162.1 6	6,490.98	10,653. 14	1,589.14	9,064.0 0
- 86	CUSTODIO	4,162.1 6	6,490.98	10,653. 14	1,589.14	9,064.0 0
- 87	CUSTODIO	4,162.1 6	6,490.98	10,653. 14	1,589.14	9,064.0 0
- 89	CUSTODIO	4,162.1 6	6,490.98	10,653. 14	1,589.14	9,064.0 0
- 90	CUSTODIO	4,162.1 6	6,490.98	10,653. 14	1,589.14	9,064.0 0
- 99	CUSTODIO	4,162.1	6,490.98	10,653.	1,589.14	9,064.0



		6		14		0
- 100	CUSTODIO	4,162.1 6	6,490.98	10,653. 14	1,589.14	9,064.0 0
- 101	CUSTODIO	4,162.1 6	6,490.98	10,653. 14	1,589.14	9,064.0 0
- 106	CUSTODIO	4,162.1 6	6,490.98	10,653. 14	1,589.14	9,064.0 0
- 111	CUSTODIO	4,162.1 6	6,490.98	10,653. 14	1,589.14	9,064.0 0
- 113	CUSTODIO	4,162.1 6	6,490.98	10,653. 14	1,589.14	9,064.0 0
- 114	CUSTODIO	4,162.1 6	6,490.98	10,653. 14	1,589.14	9,064.0 0
- 115	CUSTODIO	4,162.1 6	6,490.98	10,653. 14	1,589.14	9,064.0 0
- 125	CUSTODIO	4,162.1 6	6,490.98	10,653. 14	1,589.14	9,064.0 0
- 127	CUSTODIO	4,162.1 6	6,490.98	10,653. 14	1,589.14	9,064.0 0
- 138	CUSTODIO	4,162.1 6	6,490.98	10,653. 14	1,589.14	9,064.0 0
- 140	CUSTODIO	4,162.1	6,455.58	10,617.	1,589.14	9,028.6



		6		74		0
- 141	CUSTODIO	4,162.1 6	6,490.98	10,653. 14	1,589.14	9,064.0 0
- 142	CUSTODIO	4,162.1 6	6,490.98	10,653. 14	1,589.14	9,064.0 0
- 144	CUSTODIO	4,162.1 6	6,455.58	10,617. 74	1,589.14	9,028.6 0
- 147	CUSTODIO	4,162.1 6	6,490.98	10,653. 14	1,589.14	9,064.0 0
- 149	CUSTODIO	4,162.1 6	6,490.98	10,653. 14	1,589.14	9,064.0 0
- 151	CUSTODIO	4,162.1 6	6,490.98	10,653. 14	1,589.14	9,064.0 0
- 152	CUSTODIO	4,162.1 6	6,490.98	10,653. 14	1,589.14	9,064.0 0
- 161	CUSTODIO	4,162.1 6	6,455.56	10,617. 72	1,589.14	9,028.5 8
- 164	CUSTODIO	4,162.1 6	6,455.56	10,617. 72	1,589.14	9,028.5 8
- 166	CUSTODIO	4,162.1 6	6,490.98	10,653. 14	1,589.14	9,064.0 0
- 167	CUSTODIO	4,162.1	6,490.98	10,653.	1,589.14	9,064.0



		6		14		0
- 168	CUSTODIO	4,162.1 6	6,490.98	10,653. 14	1,589.14	9,064.0 0
- 170	CUSTODIO	4,162.1 6	6,490.98	10,653. 14	1,589.14	9,064.0 0
- 174	CUSTODIO	4,162.1 6	6,455.56	10,617. 72	1,589.14	9,028.5 8
- 175	CUSTODIO	4,162.1 6	6,455.56	10,617. 72	1,589.14	9,028.5 8
- 178	CUSTODIO	4,162.1 6	6,455.56	10,617. 72	1,589.14	9,028.5 8
- 179	CUSTODIO	4,162.1 6	6,490.98	10,653. 14	1,589.14	9,064.0 0
- 181	CUSTODIO	4,162.1 6	6,455.58	10,617. 74	1,589.14	9,028.6 0
- 182	CUSTODIO	4,162.1 6	6,455.56	10,617. 72	1,589.14	9,028.5 8
- 183	CUSTODIO	4,162.1 6	6,455.58	10,617. 74	1,589.14	9,028.6 0
- 184	CUSTODIO	4,162.1 6	6,455.58	10,617. 74	1,589.14	9,028.6 0
- 185	CUSTODIO	4,162.1	6,455.56	10,617.	1,589.14	9,028.5



		6		72		8
- 186	CUSTODIO	4,162.1 6	6,490.98	10,653. 14	1,589.14	9,064.0 0
- 187	CUSTODIO	4,162.1 6	6,455.58	10,617. 74	1,589.14	9,028.6 0
- 189	CUSTODIO	4,162.1 6	6,490.98	10,653. 14	1,589.14	9,064.0 0
- 190	CUSTODIO	4,162.1 6	6,490.98	10,653. 14	1,589.14	9,064.0 0
- 191	CUSTODIO	4,162.1 6	6,490.98	10,653. 14	1,589.14	9,064.0 0
- 192	CUSTODIO	4,162.1 6	6,490.98	10,653. 14	1,589.14	9,064.0 0
- 193	CUSTODIO	4,162.1 6	6,490.98	10,653. 14	1,589.14	9,064.0 0
- 194	CUSTODIO	4,162.1 6	6,668.50	10,830. 66	1,589.14	9,241.5 2
- 195	CUSTODIO	4,162.1 6	6,490.98	10,653. 14	1,589.14	9,064.0 0
- 196	CUSTODIO	4,162.1 6	6,455.56	10,617. 72	1,589.14	9,028.5 8
- 197	CUSTODIO	4,162.1	6,455.56	10,617.	1,589.14	9,028.5



		6		72		8
- 198	CUSTODIO	4,162.1 6	6,490.98	10,653. 14	1,589.14	9,064.0 0
- 200	CUSTODIO	4,162.1 6	6,490.98	10,653. 14	1,589.14	9,064.0 0
- 201	CUSTODIO	4,162.1 6	6,490.98	10,653. 14	1,589.14	9,064.0 0
- 202	CUSTODIO	4,162.1 6	6,455.58	10,617. 74	1,589.14	9,028.6 0
- 204	CUSTODIO	4,162.1 6	6,516.82	10,678. 98	1,589.14	9,089.8 4
- 205	CUSTODIO	4,162.1 6	6,490.98	10,653. 14	1,589.14	9,064.0 0
- 207	CUSTODIO	4,162.1 6	6,490.98	10,653. 14	1,589.14	9,064.0 0
- 208	CUSTODIO	4,162.1 6	6,490.98	10,653. 14	1,589.14	9,064.0 0
- 209	CUSTODIO	4,162.1 6	6,490.98	10,653. 14	1,589.14	9,064.0 0
- 210	CUSTODIO	4,162.1 6	6,516.82	10,678. 98	1,589.14	9,089.8 4
- 211	CUSTODIO	4,162.1	6,455.56	10,617.	1,589.14	9,028.5



		6		72		8
- 212	CUSTODIO	4,162.1 6	6,490.98	10,653. 14	1,589.14	9,064.0 0
- 218	CUSTODIO	4,162.1 6	6,455.58	10,617. 74	1,589.14	9,028.6 0
- 224	CUSTODIO	4,162.1 6	6,455.56	10,617. 72	1,589.14	9,028.5 8
- 227	CUSTODIO	4,162.1 6	6,490.98	10,653. 14	1,589.14	9,064.0 0
- 231	CUSTODIO	4,162.1 6	6,455.56	10,617. 72	1,589.14	9,028.5 8
- 236	CUSTODIO	4,162.1 6	6,516.82	10,678. 98	1,589.14	9,089.8 4
- 239	CUSTODIO	4,162.1 6	6,455.56	10,617. 72	1,589.14	9,028.5 8
- 240	CUSTODIA (3 TURNOS 24 X 48 DE DESCANSO)	4,162.1 6	3,536.10	7,698.2 6	985.48	6,712.7 8
- 242	CUSTODIA (3 TURNOS 24 X 48 DE DESCANSO)	4,162.1 6	6,490.98	10,653. 14	1,589.14	9,064.0 0
- 245	CUSTODIO	4,162.1	6,490.98	10,653.	1,589.14	9,064.0



		6		14		0
- 249	CUSTODIO	4,162.1 6	6,455.58	10,617. 74	1,589.14	9,028.6 0
- 257	CUSTODIO	4,162.1 6	6,455.56	10,617. 72	1,589.14	9,028.5 8
- 259	CUSTODIO	4,162.1 6	6,455.58	10,617. 74	1,589.14	9,028.6 0
- 260	CUSTODIO	4,162.1 6	6,490.98	10,653. 14	1,589.14	9,064.0 0
- 266	CUSTODIO	4,162.1 6	6,455.58	10,617. 74	1,589.14	9,028.6 0
- 469	CUSTODIO	4,162.1 6	6,490.98	10,653. 14	1,589.14	9,064.0 0
- 479	CUSTODIO	4,162.1 6	6,455.56	10,617. 72	1,589.14	9,028.5 8
- 484	CUSTODIO	4,162.1 6	6,455.56	10,617. 72	1,589.14	9,028.5 8
- 488	CUSTODIO	4,162.1 6	6,490.98	10,653. 14	1,589.14	9,064.0 0
- 489	CUSTODIO	4,162.1 6	6,490.98	10,653. 14	1,589.14	9,064.0 0
- 499	CUSTODIO	4,162.1	6,490.98	10,653.	1,589.14	9,064.0



		6		14		0
- 501	CUSTODIO	4,162.1 6	6,455.58	10,617. 74	1,589.14	9,028.6 0
- 515	CUSTODIO	4,162.1 6	6,455.58	10,617. 74	1,589.14	9,028.6 0
- 550	CUSTODIO	4,162.1 6	6,490.98	10,653. 14	1,589.14	9,064.0 0
- 551	CUSTODIO	4,162.1 6	6,490.98	10,653. 14	1,589.14	9,064.0 0
- 553	CUSTODIO	4,162.1 6	6,455.58	10,617. 74	1,589.14	9,028.6 0
- 572	CUSTODIO	4,162.1 6	6,490.98	10,653. 14	1,589.14	9,064.0 0
- 578	CUSTODIO	4,162.1 6	6,490.98	10,653. 14	1,589.14	9,064.0 0
- 581	CUSTODIO	4,162.1 6	6,490.98	10,653. 14	1,589.14	9,064.0 0
- 593	CUSTODIO	4,162.1 6	6,490.98	10,653. 14	1,589.14	9,064.0 0
- 608	CUSTODIO	4,162.1 6	6,490.98	10,653. 14	1,589.14	9,064.0 0
- 610	CUSTODIO	4,162.1	6,490.98	10,653.	1,589.14	9,064.0



		6		14		0
- 613	CUSTODIO	4,162.1 6	6,490.98	10,653. 14	1,589.14	9,064.0 0
- 776	MAESTRO DE SECUNDARIA	4,162.1 6	541.22	4,703.3 8	253.12	4,450.2 6
- 791	CUSTODIO	4,162.1 6	6,490.98	10,653. 14	1,589.14	9,064.0 0
- 795	CUSTODIO	4,162.1 6	6,455.58	10,617. 74	1,589.14	9,028.6 0
- 802	CUSTODIO	4,162.1 6	6,490.98	10,653. 14	1,589.14	9,064.0 0
- 847	CUSTODIO	4,162.1 6	6,490.98	10,653. 14	1,589.14	9,064.0 0
- 856	CUSTODIO	4,162.1 6	6,490.98	10,653. 14	1,589.14	9,064.0 0
- 859	CUSTODIO	4,162.1 6	6,490.98	10,653. 14	1,589.14	9,064.0 0
- 865	CUSTODIO	4,162.1 6	6,490.98	10,653. 14	1,589.14	9,064.0 0
- 867	CUSTODIO	4,162.1 6	6,490.98	10,653. 14	1,589.14	9,064.0 0
- 882	CUSTODIO	4,162.1	6,490.98	10,653.	1,589.14	9,064.0



		6		14		0
- 894	CUSTODIO	4,162.1 6	6,490.98	10,653. 14	1,589.14	9,064.0 0
- 900	CUSTODIO	4,162.1 6	6,496.08	10,658. 24	1,589.14	9,069.1 0
104 - 5	CUSTODIO	4,162.1 6	6,490.98	10,653. 14	1,589.14	9,064.0 0
104 - 7	CUSTODIO	4,162.1 6	6,490.98	10,653. 14	1,589.14	9,064.0 0
105 - 1	CUSTODIO	4,162.1 6	6,490.98	10,653. 14	1,589.14	9,064.0 0
106 - 3	CUSTODIO	4,162.1 6	6,490.98	10,653. 14	1,589.14	9,064.0 0
106 - 5	CUSTODIO	4,162.1 6	6,455.58	10,617. 74	1,589.14	9,028.6 0
109 - 1	CUSTODIO	4,162.1 6	6,455.58	10,617. 74	1,589.14	9,028.6 0
109 - 6	CUSTODIO	4,162.1 6	6,490.98	10,653. 14	1,589.14	9,064.0 0
110 - 1	CUSTODIO	4,162.1 6	6,490.98	10,653. 14	1,589.14	9,064.0 0
- 57	PROFESIONAL	7,476.4	3,570.64	11,047.	1,556.47	9,490.5



	EJECUTIVO	2		06		9
- 58	PROFESIONAL EJECUTIVO	7,476.4 2	3,570.62	11,047. 04	1,556.47	9,490.5 7
- 59	PROFESIONAL EJECUTIVO	7,476.4 2	3,570.64	11,047. 06	1,556.47	9,490.5 9
- 60	PROFESIONAL EJECUTIVO	7,476.4 2	5,549.36	13,025. 78	1,983.67	11,042. 11
- 61	PROFESIONAL EJECUTIVO	7,476.4 2	3,570.64	11,047. 06	1,556.47	9,490.5 9
- 65	PROFESIONAL EJECUTIVO	7,476.4 2	3,570.64	11,047. 06	1,556.47	9,490.5 9
- 66	PROFESIONAL EJECUTIVO "B"	7,476.4 2	3,570.62	11,047. 04	1,556.47	9,490.5 7
- 150	PROFESIONAL EJECUTIVO "A"	6,438.1 8	3,207.48	9,645.6 6	1,319.79	8,325.8 7
- 151	PROFESIONAL EJECUTIVO "A"	6,438.1 8	3,207.46	9,645.6 4	1,319.79	8,325.8 5
- 152	PROFESIONAL EJECUTIVO "A"	6,438.1 8	5,120.88	11,559. 06	1,665.60	9,893.4 6
- 153	PROFESIONAL EJECUTIVO A	6,438.1 8	3,207.48	9,645.6 6	1,319.79	8,325.8 7
- 154	PROFESIONAL	6,438.1	3,207.46	9,645.6	1,319.79	8,325.8



	EJECUTIVO "A"	8		4		5
- 155	PROFESIONAL EJECUTIVO "A"	6,438.1 8	3,207.48	9,645.6 6	1,319.79	8,325.8 7
- 156	PROFESIONAL EJECUTIVO "A"	6,438.1 8	3,207.48	9,645.6 6	1,319.79	8,325.8 7
- 157	PROFESIONAL EJECUTIVO "A"	6,438.1 8	3,207.48	9,645.6 6	1,319.79	8,325.8 7
- 165	CONTADOR	6,438.1 8	3,207.48	9,645.6 6	1,319.79	8,325.8 7
- 172	CONTADOR	6,438.1 8	3,207.48	9,645.6 6	1,319.79	8,325.8 7
- 176	ABOGADO	6,438.1 8	3,207.48	9,645.6 6	1,319.79	8,325.8 7
- 180	ABOGADO	6,438.1 8	3,207.48	9,645.6 6	1,319.79	8,325.8 7
- 183	ABOGADO	6,438.1 8	3,207.48	9,645.6 6	1,319.79	8,325.8 7
- 187	PROFESIONAL EJECUTIVO "B"	6,438.1 8	3,207.48	9,645.6 6	1,319.79	8,325.8 7
- 191	ODONTÓLOGO	6,438.1 8	3,207.48	9,645.6 6	1,319.79	8,325.8 7
- 194	PROFESIONAL	6,438.1	3,207.48	9,645.6	1,319.79	8,325.8



	EJECUTIVO "B"	8		6		7
- 198	MÉDICO GENERAL	6,438.1 8	3,207.48	9,645.6 6	1,319.79	8,325.8 7
- 205	PROFESIONAL EJECUTIVO "B"	6,438.1 8	3,207.48	9,645.6 6	1,319.79	8,325.8 7
- 214	ABOGADO	6,438.1 8	3,207.48	9,645.6 6	1,319.79	8,325.8 7
- 529	PROFESIONAL EJECUTIVO D	6,438.1 8	3,207.46	9,645.6 4	1,319.79	8,325.8 5
- 530	PROFESIONAL EJECUTIVO D	6,438.1 8	3,207.46	9,645.6 4	1,319.79	8,325.8 5
- 167	SUPERVISOR	5,402.5 4	3,054.30	8,456.8 4	1,100.67	7,356.1 7
- 168	SUPERVISOR	5,402.5 4	3,054.28	8,456.8 2	1,100.67	7,356.1 5
- 171	INFORMÁTICO	5,402.5 4	3,054.30	8,456.8 4	1,100.67	7,356.1 7
- 173	PROFESIONAL EJECUTIVO "B"	5,402.5 4	3,054.30	8,456.8 4	1,100.67	7,356.1 7
- 175	PROFESIONAL EJECUTIVO "B"	5,402.5 4	3,054.30	8,456.8 4	1,100.67	7,356.1 7
- 178	AUXILIAR	5,402.5	3,054.30	8,456.8	1,100.67	7,356.1



	ADMINISTRATIVO	4		4		7
- 179	PROFESIONAL EJECUTIVO "B"	5,402.5 4	3,054.30	8,456.8 4	1,100.67	7,356.1 7
- 184	PROFESIONAL EJECUTIVO "B"	5,402.5 4	3,054.30	8,456.8 4	1,100.67	7,356.1 7
- 189	JEFE DE PANADERÍA	5,402.5 4	3,054.30	8,456.8 4	1,100.67	7,356.1 7
- 197	JEFE DE TURNO	5,402.5 4	3,054.30	8,456.8 4	1,100.67	7,356.1 7
- 198	ADMINISTRADOR DE RECURSOS HUMANOS	5,402.5 4	3,054.30	8,456.8 4	1,100.67	7,356.1 7
- 240	SUPERVISOR	5,402.5 4	3,054.30	8,456.8 4	1,100.67	7,356.1 7
- 242	CRIMINALISTA	5,029.5 0	3,016.30	8,045.8 0	1,038.74	7,007.0 6
- 603	PROFESIONAL EJECUTIVO C	5,029.5 0	3,016.30	8,045.8 0	1,038.74	7,007.0 6
- 604	PERITO	5,029.5 0	3,016.30	8,045.8 0	1,038.74	7,007.0 6
- 605	PROFESIONAL EJECUTIVO C	5,029.5 0	3,016.30	8,045.8 0	1,038.74	7,007.0 6



- 606	JEFE DE SEGUNDO TURNO	5,029.5 0	3,016.30	8,045.8 0	1,038.74	7,007.0 6
- 609	JEFE DE SEGUNDO TURNO	5,029.5 0	3,016.30	8,045.8 0	1,038.74	7,007.0 6
- 611	PROFESIONAL EJECUTIVO "C"	5,029.5 0	3,016.30	8,045.8 0	1,038.74	7,007.0 6
- 614	PROFESIONAL EJECUTIVO C	5,029.5 0	3,016.30	8,045.8 0	1,038.74	7,007.0 6
- 617	PROFESIONAL EJECUTIVO "C"	5,029.5 0	3,016.30	8,045.8 0	1,038.74	7,007.0 6
- 161	JEFE DE TURNO	4,507.7 4	3,086.44	7,594.1 8	952.11	6,642.0 7
- 256	TÉCNICO EN MANTENIMIENTO	4,507.7 4	3,086.44	7,594.1 8	952.11	6,642.0 7
- 258	JEFE DE OFICINA	4,507.7 4	5,215.04	9,722.7 8	1,334.85	8,387.9 3
- 259	AUXILIAR ADMINISTRATIVO	4,507.7 4	3,086.44	7,594.1 8	952.11	6,642.0 7
- 262	AUXILIAR ADMINISTRATIVO	4,507.7 4	3,086.44	7,594.1 8	952.11	6,642.0 7
- 263	SUPERVISOR	4,507.7 4	3,086.44	7,594.1 8	952.11	6,642.0 7



- 67	CONSEJERO SUPERNUMERARIO EN TURNO	4,224.7 2	3,132.46	7,357.1 8	690.32	6,666.8 6
- 304	AUXILIAR ADMINISTRATIVO	4,224.7 2	3,132.46	7,357.1 8	690.32	6,666.8 6
- 307	TÉCNICO EN MANTENIMIENTO	4,224.7 2	3,132.46	7,357.1 8	690.32	6,666.8 6
- 311	ELECTRICISTA	4,224.7 2	3,132.46	7,357.1 8	690.32	6,666.8 6
- 312	JEFE DE OFICINA	4,224.7 2	3,132.46	7,357.1 8	690.32	6,666.8 6
- 313	SUPERVISOR	4,224.7 2	3,132.46	7,357.1 8	690.32	6,666.8 6
- 314	SUPERVISOR	4,224.7 2	3,132.46	7,357.1 8	690.32	6,666.8 6
- 315	TÉCNICO EN MANTENIMIENTO	4,224.7 2	3,132.46	7,357.1 8	690.32	6,666.8 6
- 316	SUPERVISOR	4,224.7 2	4,232.12	8,456.8 4	1,100.62	7,356.2 2
- 317	SUPERVISOR	4,224.7 2	3,132.46	7,357.1 8	690.32	6,666.8 6
- 322	JARDINERO	4,224.7	3,132.46	7,357.1	690.32	6,666.8



		2		8		6
- 326	ENFERMERA	4,224.7 2	3,132.46	7,357.1 8	690.32	6,666.8 6
- 328	SUPERVISOR	4,224.7 2	3,132.46	7,357.1 8	690.32	6,666.8 6
- 329	TÉCNICO EN MANTENIMIENTO	4,224.7 2	3,132.46	7,357.1 8	690.32	6,666.8 6
- 330	SUPERVISOR	4,224.7 2	3,132.46	7,357.1 8	690.32	6,666.8 6
- 331	COCINERO	4,224.7 2	3,132.46	7,357.1 8	690.32	6,666.8 6
- 332	SUPERVISOR	4,224.7 2	3,132.46	7,357.1 8	690.32	6,666.8 6
- 333	AUXILIAR ADMINISTRATIVO	4,224.7 2	3,132.46	7,357.1 8	690.32	6,666.8 6
- 336	SUPERVISOR	4,224.7 2	3,132.46	7,357.1 8	690.32	6,666.8 6
- 337	TÉCNICO EN MANTENIMIENTO	4,224.7 2	3,132.46	7,357.1 8	690.32	6,666.8 6
- 339	TÉCNICO EN MANTENIMIENTO	4,224.7 2	3,132.46	7,357.1 8	690.32	6,666.8 6
- 340	CERRAJERO	4,224.7	3,132.46	7,357.1	690.32	6,666.8



		2		8		6
- 341	COCINERO	4,224.7 2	3,132.46	7,357.1 8	690.32	6,666.8 6
- 343	AUXILIAR ADMINISTRATIVO	4,224.7 2	3,132.46	7,357.1 8	690.32	6,666.8 6
- 348	TÉCNICO EN MANTENIMIENTO	4,224.7 2	3,132.46	7,357.1 8	690.32	6,666.8 6
- 349	SUPERVISOR	4,224.7 2	3,132.46	7,357.1 8	690.32	6,666.8 6
- 354	SUPERVISOR	4,224.7 2	3,132.46	7,357.1 8	690.32	6,666.8 6
- 360	AUXILIAR ADMINISTRATIVO	4,224.7 2	3,132.46	7,357.1 8	690.32	6,666.8 6
- 361	JEFE DE OFICINA DE ALMACÉN	4,224.7 2	3,132.46	7,357.1 8	690.32	6,666.8 6
- 363	ELECTRICISTA	4,224.7 2	3,132.46	7,357.1 8	690.32	6,666.8 6
- 364	TÉCNICO EN MANTENIMIENTO	4,224.7 2	3,132.46	7,357.1 8	690.32	6,666.8 6
- 367	AUXILIAR ADMINISTRATIVO	4,224.7 2	3,132.46	7,357.1 8	690.32	6,666.8 6
- 369	COCINERO	4,224.7	3,132.46	7,357.1	690.32	6,666.8



		2		8		6
- 372	JEFE DE OFICINA	4,224.7 2	3,132.46	7,357.1 8	690.32	6,666.8 6
- 376	JEFE DE OFICINA	4,224.7 2	3,132.46	7,357.1 8	690.32	6,666.8 6
- 382	COCINERO	4,224.7 2	3,809.44	8,034.1 6	1,036.53	6,997.6 3
- 383	COCINERO	4,224.7 2	3,132.46	7,357.1 8	690.32	6,666.8 6
- 385	AUXILIAR ADMINISTRATIVO	4,224.7 2	3,132.46	7,357.1 8	690.32	6,666.8 6
- 386	AUXILIAR ADMINISTRATIVO	4,224.7 2	3,132.46	7,357.1 8	690.32	6,666.8 6
- 387	TÉCNICO EN MANTENIMIENTO	4,224.7 2	3,132.46	7,357.1 8	690.32	6,666.8 6
- 389	AUXILIAR ADMINISTRATIVO	4,224.7 2	3,132.46	7,357.1 8	690.32	6,666.8 6
- 395	TÉCNICO EN MANTENIMIENTO	4,224.7 2	3,132.46	7,357.1 8	690.32	6,666.8 6
- 399	SUPERVISOR	4,224.7 2	3,132.46	7,357.1 8	690.32	6,666.8 6
- 400	AUXILIAR	4,224.7	3,132.46	7,357.1	690.32	6,666.8



	ADMINISTRATIVO	2		8		6
- 401	TÉCNICO EN MANTENIMIENTO	4,224.7 2	3,132.46	7,357.1 8	690.32	6,666.8 6
- 404	AUXILIAR ADMINISTRATIVO	4,224.7 2	3,132.46	7,357.1 8	690.32	6,666.8 6
- 405	ENFERMERA	4,224.7 2	3,132.46	7,357.1 8	690.32	6,666.8 6
- 406	COCINERO	4,224.7 2	3,132.46	7,357.1 8	690.32	6,666.8 6
- 407	SUPERVISOR	4,224.7 2	3,132.46	7,357.1 8	690.32	6,666.8 6
- 408	SUPERVISOR	4,224.7 2	3,132.46	7,357.1 8	690.32	6,666.8 6
- 409	TÉCNICO EN MANTENIMIENTO	4,224.7 2	3,132.46	7,357.1 8	690.32	6,666.8 6
- 411	COCINERO	4,224.7 2	3,132.46	7,357.1 8	690.32	6,666.8 6
- 412	ELECTRICISTA	4,224.7 2	3,132.46	7,357.1 8	690.32	6,666.8 6
- 413	TÉCNICO EN MANTENIMIENTO	4,224.7 2	3,132.46	7,357.1 8	690.32	6,666.8 6
- 416	AUXILIAR	4,224.7	3,132.46	7,357.1	690.32	6,666.8



	ADMINISTRATIVO	2		8		6
- 417	COCINERO	4,224.7 2	3,132.46	7,357.1 8	690.32	6,666.8 6
- 419	JEFE DE OFICINA	4,224.7 2	3,132.46	7,357.1 8	690.32	6,666.8 6
- 420	SUPERVISOR	4,224.7 2	4,232.12	8,456.8 4	1,100.62	7,356.2 2
- 421	COCINERO	4,224.7 2	3,132.46	7,357.1 8	690.32	6,666.8 6
- 422	JEFE DE OFICINA	4,224.7 2	3,132.46	7,357.1 8	690.32	6,666.8 6
- 423	AUXILIAR ADMINISTRATIVO	4,224.7 2	3,132.46	7,357.1 8	690.32	6,666.8 6
- 424	COCINERO	4,224.7 2	3,132.46	7,357.1 8	690.32	6,666.8 6
- 425	AUXILIAR ADMINISTRATIVO	4,224.7 2	3,132.46	7,357.1 8	690.32	6,666.8 6
- 426	TÉCNICO DACTILOSCOPISTA	4,224.7 2	3,132.46	7,357.1 8	690.32	6,666.8 6
- 428	AUXILIAR ADMINISTRATIVO	4,224.7 2	3,637.36	7,862.0 8	1,004.71	6,857.3 7
- 436	SUPERVISOR	4,224.7	3,132.46	7,357.1	690.32	6,666.8



		2		8		6
- 437	AUXILIAR ADMINISTRATIVO	4,224.7 2	3,132.46	7,357.1 8	690.32	6,666.8 6
- 438	MAESTRO ESCOLAR	4,224.7 2	3,132.46	7,357.1 8	690.32	6,666.8 6
- 440	PLOMERO	4,224.7 2	3,132.46	7,357.1 8	690.32	6,666.8 6
- 442	JEFE DE OFICINA	4,224.7 2	3,132.46	7,357.1 8	690.32	6,666.8 6
- 447	SUPERVISOR	4,224.7 2	3,132.46	7,357.1 8	690.32	6,666.8 6
- 449	SUPERVISOR	4,224.7 2	3,132.46	7,357.1 8	690.32	6,666.8 6
- 452	SUPERVISOR	4,224.7 2	3,132.46	7,357.1 8	690.32	6,666.8 6
- 453	TÉCNICO EN MANTENIMIENTO	4,224.7 2	3,132.46	7,357.1 8	690.32	6,666.8 6
- 454	TÉCNICO EN MANTENIMIENTO	4,224.7 2	3,132.46	7,357.1 8	690.32	6,666.8 6
- 455	SUPERVISOR	4,224.7 2	3,132.46	7,357.1 8	690.32	6,666.8 6
- 460	SUPERVISOR	4,224.7	3,132.46	7,357.1	690.32	6,666.8



		2		8		6
- 461	AUXILIAR ADMINISTRATIVO	4,224.7 2	3,132.46	7,357.1 8	690.32	6,666.8 6
- 463	TÉCNICO EN MANTENIMIENTO	4,224.7 2	3,132.46	7,357.1 8	690.32	6,666.8 6
- 467	SUPERVISOR	4,224.7 2	3,132.46	7,357.1 8	690.32	6,666.8 6
- 468	JEFE DE OFICINA DE ALMACÉN	4,224.7 2	3,132.46	7,357.1 8	690.32	6,666.8 6
- 470	COCINERO	4,224.7 2	3,132.46	7,357.1 8	690.32	6,666.8 6
- 471	HERRERO	4,224.7 2	3,132.46	7,357.1 8	690.32	6,666.8 6
- 474	SUPERVISOR	4,224.7 2	4,232.12	8,456.8 4	1,100.62	7,356.2 2
- 524	SUPERVISOR	4,224.7 2	3,132.46	7,357.1 8	690.32	6,666.8 6
- 30	MECÁNICO AUTOMOTRIZ	3,433.0 0	6,212.56	9,645.5 6	1,319.67	8,325.8 9
- 105	COCINERO	3,433.0 0	3,193.32	6,626.3 2	526.98	6,099.3 4
- 167	AUXILIAR	3,433.0	3,193.32	6,626.3	526.98	6,099.3



	ADMINISTRATIVO	0		2		4
- 200	JEFE DE OFICINA	3,433.00	3,193.32	6,626.32	526.98	6,099.34
- 260	ENFERMERA	3,433.00	3,193.32	6,626.32	526.98	6,099.34
- 67	SUPERVISOR	3,131.46	4,462.70	7,594.16	952.02	6,642.14
- 119	SUPERVISOR	3,131.46	3,133.60	6,265.06	437.92	5,827.14
- 139	SUPERVISOR	3,131.46	3,133.60	6,265.06	437.92	5,827.14
- 116	DIRECTOR GENERAL DE EJECUCIÓN DE MEDIDAS PARA ADO	35,000.00	6,819.58	41,819.58	8,471.89	33,347.70
- 289	SUBDIRECTOR TÉCNICO	15,000.00	1,927.64	16,927.64	2,738.65	14,188.99
- 291	SUBDIRECTOR ADMINISTRATIVO	15,998.76	2,140.98	18,139.74	3,009.10	15,130.64
- 370	SUBDIRECTOR DE LA UNIDAD DE MEDIDAS CAUTELARES Y S	15,998.76	2,140.98	18,139.74	3,009.10	15,130.64



- 526	JEFE DEL DEPARTAMENTO DE EVALUACIÓN	10,975.36	1,097.96	12,073.32	1,676.42	10,396.90
- 554	JEFE DE DEPARTAMENTO DE SUPERVISIÓN	8,575.36	693.22	9,268.58	1,134.43	8,134.15
- 564	JEFE DE DEPARTAMENTO PSICOLÓGICO	10,975.36	1,097.96	12,073.32	1,676.42	10,396.90
- 568	JEFE DE DEPARTAMENTO JURÍDICO	10,999.36	1,102.26	12,101.62	1,682.09	10,419.53
- 572	JEFE DE DEPARTAMENTO MEDICO	10,975.36	1,097.96	12,073.32	1,676.42	10,396.90
- 573	JEFE DE DEPARTAMENTO DE MANTENIMIENTO	12,000.00	1,286.84	13,286.84	1,923.91	11,362.93
- 737	JEFE DE DEPARTAMENTO DE PROGRAMAS DE PEDAGOGÍA	10,975.36	1,097.96	12,073.32	1,676.42	10,396.90
- 228	ANALISTA ADMINISTRATIVO	10,321.26	1,573.22	11,894.48	1,859.04	10,035.44



- 145	MAESTRO EDUCACIÓN PRIMARIA	9,421.64	2,046.80	11,468.44	1,707.19	9,761.25
- 198	MAESTRO DE PREPARATORIA	9,421.64	1,302.30	10,723.94	1,531.52	9,192.42
- 134	PSICÓLOGO	4,514.30	3,086.02	7,600.32	977.06	6,623.26
- 673	SECRETARIA EJECUTIVA	3,365.02	3,199.50	6,564.52	535.22	6,029.30
- 686	INSTRUCTOR	3,365.02	3,199.50	6,564.52	535.22	6,029.30
- 334	CUSTODIO ACREDITABLE	6,319.90	7,695.00	14,014.90	2,222.18	11,792.72
- 335	CUSTODIO ACREDITABLE	6,319.90	7,695.00	14,014.90	2,222.18	11,792.72
- 336	CUSTODIO ACREDITABLE	6,319.90	7,695.00	14,014.90	2,222.18	11,792.72
- 337	CUSTODIO ACREDITABLE	6,319.90	7,695.00	14,014.90	2,222.18	11,792.72
- 338	CUSTODIO ACREDITABLE	6,319.90	7,695.00	14,014.90	2,222.18	11,792.72
- 339	CUSTODIO	6,319.90	7,695.00	14,014.90	2,222.18	11,792.72



	ACREDITABLE	0		90		72
- 640	CUSTODIO	4,162.16	6,490.98	10,653.14	1,589.14	9,064.00
- 642	CUSTODIO	4,162.16	6,490.98	10,653.14	1,589.14	9,064.00
- 644	CUSTODIO	4,162.16	6,455.56	10,617.72	1,589.14	9,028.58
- 671	CUSTODIO	4,162.16	6,455.56	10,617.72	1,589.14	9,028.58
- 673	CUSTODIO	4,162.16	6,516.82	10,678.98	1,589.14	9,089.84
- 722	CUSTODIO	4,162.16	6,490.98	10,653.14	1,589.14	9,064.00
- 732	CUSTODIO	4,162.16	6,490.98	10,653.14	1,589.14	9,064.00
- 740	CUSTODIO	4,162.16	6,490.98	10,653.14	1,589.14	9,064.00
- 741	CUSTODIO	4,162.16	6,490.98	10,653.14	1,589.14	9,064.00
- 752	CUSTODIO	4,162.16	6,490.98	10,653.14	1,589.14	9,064.00
- 753	CUSTODIO	4,162.16	6,531.46	10,693.	1,589.14	9,104.4



		6		62		8
- 754	CUSTODIO	4,162.1 6	6,455.58	10,617. 74	1,589.14	9,028.6 0
- 758	CUSTODIO	4,162.1 6	6,490.98	10,653. 14	1,589.14	9,064.0 0
- 759	CUSTODIO	4,162.1 6	6,490.98	10,653. 14	1,589.14	9,064.0 0
- 760	CUSTODIO	4,162.1 6	6,490.98	10,653. 14	1,589.14	9,064.0 0
- 761	CUSTODIO	4,162.1 6	6,490.98	10,653. 14	1,589.14	9,064.0 0
- 764	CUSTODIO	4,162.1 6	6,455.56	10,617. 72	1,589.14	9,028.5 8
- 765	CUSTODIO	4,162.1 6	6,490.98	10,653. 14	1,589.14	9,064.0 0
- 767	CUSTODIO	4,162.1 6	6,490.98	10,653. 14	1,589.14	9,064.0 0
- 773	CUSTODIO	4,162.1 6	6,455.56	10,617. 72	1,589.14	9,028.5 8
- 775	JEFE DE OFICINA	4,162.1 6	1,481.18	5,643.3 4	370.98	5,272.3 6
- 780	CUSTODIO	4,162.1	6,490.98	10,653.	1,589.14	9,064.0



		6		14		0
- 781	CUSTODIO	4,162.1 6	6,455.58	10,617. 74	1,589.14	9,028.6 0
- 783	CUSTODIO	4,162.1 6	6,490.98	10,653. 14	1,589.14	9,064.0 0
- 785	CUSTODIO	4,162.1 6	6,490.98	10,653. 14	1,589.14	9,064.0 0
- 786	CUSTODIO	4,162.1 6	6,490.98	10,653. 14	1,589.14	9,064.0 0
- 788	CUSTODIO	4,162.1 6	6,490.98	10,653. 14	1,589.14	9,064.0 0
- 789	CUSTODIO	4,162.1 6	6,490.98	10,653. 14	1,589.14	9,064.0 0
- 112	COORDINADOR DE OBSERVACIÓN Y TRATAMIENTO	9,228.1 4	3,797.68	13,025. 82	1,983.68	11,042. 14
- 166	SUPERVISOR	5,402.5 4	3,054.28	8,456.8 2	1,100.67	7,356.1 5
- 174	SUPERVISOR	5,402.5 4	3,054.28	8,456.8 2	1,100.67	7,356.1 5
- 180	SUPERVISOR	5,402.5 4	3,054.30	8,456.8 4	1,100.67	7,356.1 7



- 199	CONSEJERO SUPERNUMERARIO O EN TURNO	5,402.5 4	3,054.30	8,456.8 4	1,100.67	7,356.1 7
- 323	JEFE DE OFICINA (ENFERMERA)	4,224.7 2	3,132.46	7,357.1 8	690.32	6,666.8 6
- 265	DIRECTOR GENERAL OPERATIVO PENITENCIARIO	37,998. 40	7,565.66	45,564. 06	9,389.42	36,174. 64
- 651	DIRECTOR DE COMERCIALIZACIÓN DE LA INDUSTRIA PENIT	22,000. 00	3,422.84	25,422. 84	4,636.09	20,786. 75
- 106	SECRETARIO EJECUTIVO DEL SISTEMA ESTATAL DE SEGURI	55,000. 00	12,871.40	67,871. 40	15,441.1 7	52,430. 23
- 212	DIRECTOR GENERAL DE SEGUIMIENTO Y EVALUACIÓN	39,994. 40	8,164.46	48,158. 86	10,102.3 7	38,056. 49
- 213	DIRECTOR GENERAL DE COORDINACIÓN CON CONSEJOS Y CO	39,994. 40	8,164.46	48,158. 86	10,102.3 7	38,056. 49
- 75	SECRETARIO	22,000.	3,422.84	25,422.	4,637.97	20,784.



	PARTICULAR	00		84		87
- 184	COORDINADOR DE ENLACE Y ACTUALIZACIÓN DEL SISTEMA	25,000.00	4,087.34	29,087.34	5,474.03	23,613.31
- 156	DIRECTOR DE SEGUIMIENTO A PROGRAMAS DE PRIORIDAD N	21,632.00	3,344.24	24,976.24	4,536.44	20,439.80
- 573	ENLACE FINANCIERO ADMINISTRATIVO	19,041.42	2,790.90	21,832.32	3,834.94	17,997.38
- 503	ENLACE JURÍDICO	13,000.00	1,500.44	14,500.44	2,197.07	12,303.37
- 666	TÉCNICO PROFESIONAL	17,000.00	2,354.84	19,354.84	3,280.22	16,074.62
- 102 - 6	SUBDIRECTOR DE LA UNIDAD DE FORTALECIMIENTO Y CONS	16,000.00	2,141.24	18,141.24	3,009.44	15,131.80
- 131	PROFESIONAL EJECUTIVO	13,000.00	1,500.46	14,500.46	2,192.71	12,307.75
- 70	ENCARGADO DE MANTENIMIENTO B	7,476.42	570.62	8,047.04	946.98	7,100.06



- 235	ASISTENTE ADMINISTRATIVO	7,476.4 2	1,151.16	8,627.5 8	1,033.89	7,593.6 9
- 495	CHOFER	6,438.1 8	207.46	6,645.6 4	527.91	6,117.7 3
- 570	INTENDENTE F	5,029.5 0	1,616.18	6,645.6 8	527.89	6,117.7 9
- 247	DIRECTOR GENERAL DEL CENTRO ESTATAL DE PREVENCIÓN	35,000. 00	6,819.58	41,819. 58	8,471.89	33,347. 70
- 273	SUBDIRECTOR DE PROGRAMAS DE PARTICIPACIÓN CIUDADAN	15,000. 00	1,927.64	16,927. 64	2,738.65	14,188. 99
- 274	ENLACE ADMINISTRATIVO	15,000. 00	1,927.64	16,927. 64	2,738.65	14,188. 99
- 496	JEFE DE DEPARTAMENTO DE ACTUALIZACIÓN Y SEGUIMIENTO	10,000. 00	923.18	10,923. 18	1,445.86	9,477.3 2
- 523	JEFE DE DEPARTAMENTO DE POLÍTICAS Y PROGRAMAS DE P	10,000. 00	923.18	10,923. 18	1,445.86	9,477.3 2



- 126	ENCARGADO DE SERVICIOS ADMINISTRATIVOS	4,514.30	2,678.88	7,193.18	630.20	6,562.98
- 212	ENCARGADO DE SERVICIOS ADMINISTRATIVOS	4,514.30	303.68	4,817.98	255.55	4,562.43
- 75	PROFESIONAL EJECUTIVO "B"	5,402.54	54.30	5,456.84	320.67	5,136.17
- 381	LÍDER DE PROYECTOS	5,029.50	0.00	5,029.50	246.90	4,782.60
- 22	SECRETARIO DE MOVILIDAD Y TRANSPORTE	70,000.00	17,487.78	87,487.78	20,334.23	67,153.55
- 119	SECRETARIO PARTICULAR	25,000.00	4,087.34	29,087.34	5,474.03	23,613.31
- 4	AUXILIAR ADMINISTRATIVO	10,000.00	923.18	10,923.18	1,445.86	9,477.32
- 2	AUXILIAR	8,672.82	569.28	9,242.10	1,201.80	8,040.30
- 16	AUXILIAR ADMINISTRATIVO	3,131.50	0.00	3,131.50	166.50	2,965.00
- 1	ANALISTA TÉCNICO ESPECIALIZADO	6,825.56	249.62	7,075.18	590.28	6,484.90



- 63	PROFESIONAL EJECUTIVO B	5,402.5 4	54.30	5,456.8 4	320.67	5,136.1 7
- 188	ENLACE FINANCIERO ADMINISTRATIVO	28,995. 96	5,027.20	34,023. 16	6,642.40	27,380. 76
- 379	TÉCNICO PROFESIONAL	17,000. 00	2,354.84	19,354. 84	3,280.22	16,074. 62
- 731	TÉCNICO PROFESIONAL	17,000. 00	2,354.84	19,354. 84	3,280.22	16,074. 62
- 764	TÉCNICO PROFESIONAL	17,000. 00	2,354.84	19,354. 84	3,280.22	16,074. 62
- 710	AUXILIAR TÉCNICO	10,000. 00	923.18	10,923. 18	1,445.86	9,477.3 2
- 1	JEFE DE UNIDAD	10,321. 26	5,152.12	15,473. 38	2,660.98	12,812. 40
- 505	INTENDENTE	8,672.8 2	1,554.74	10,227. 56	1,419.30	8,808.2 6
- 2	128 AUXILIAR DE ANALISTA	8,672.8 2	2,055.76	10,728. 58	1,533.32	9,195.2 6
- 9	128 AUXILIAR DE ANALISTA	8,672.8 2	569.28	9,242.1 0	1,201.80	8,040.3 0



23 0	129 - 0	AUXILIAR DE ANALISTA	8,672.8 2	818.78	9,491.6 0	1,256.18 2	8,235.4
23 0	129 - 5	AUXILIAR DE ANALISTA	8,672.8 2	569.28	9,242.1 0	1,201.80 0	8,040.3
23 0	129 - 7	SECRETARIA DE SUBDIRECTOR	8,672.8 2	569.28	9,242.1 0	1,201.80 0	8,040.3
23 0	129 - 8	AUXILIAR DE ANALISTA	8,672.8 2	1,317.76	9,990.5 8	1,364.93 5	8,625.6
23 0	131 - 5	DIBUJANTE	8,672.8 2	2,026.46	10,699. 28	1,533.32 6	9,165.9
23 0	133 - 8	MECANÓGRAFA	8,672.8 2	818.78	9,491.6 0	1,256.18 2	8,235.4
23 0	134 - 0	AYUDANTE DE TOPOGRAFO	8,672.8 2	569.28	9,242.1 0	1,201.80 0	8,040.3
32 0	- 329	INTENDENTE	4,514.3 0	0.00	4,514.3 0	239.70 0	4,274.6
32 0	- 330	INTENDENTE	4,514.3 0	0.00	4,514.3 0	239.70 0	4,274.6
32 8	- 5	ANALISTA ESPECIALIZADO	3,131.5 0	0.00	3,131.5 0	166.50 0	2,965.0
32 8	- 359	SECRETARIA	3,131.5 0	0.00	3,131.5 0	166.50 0	2,965.0



60 4 - 182	PROFESIONAL EJECUTIVO A	9,228.1 4	797.66	10,025. 80	1,274.21	8,751.5 9
60 6 - 265	PROFESIONAL EJECUTIVO B	7,476.4 2	570.62	8,047.0 4	946.98	7,100.0 6
60 6 - 266	PROFESIONAL EJECUTIVO B	7,476.4 2	2,909.08	10,385. 50	1,341.54	9,043.9 6
10 6 - 25	DIRECTOR GENERAL DE TRANSPORTE PÚBLICO, PRIVADO Y	35,000. 00	6,819.58	41,819. 58	8,471.89	33,347. 70
10 8 - 462	DIRECTOR DE SUPERVISIÓN OPERATIVA	22,000. 00	3,422.84	25,422. 84	4,636.09	20,786. 75
10 8 - 696	DIRECTOR DE TRANSPORTE PUBLICO	22,000. 00	3,422.84	25,422. 84	4,636.09	20,786. 75
10 8 - 697	DIRECTOR DE TRANSPORTE PRIVADO Y PARTICULAR	22,000. 00	3,422.84	25,422. 84	4,636.09	20,786. 75
10 9 - 376	SUBDIRECTOR DE INFORMÁTICA Y DESARROLLO DE	17,000. 00	2,354.84	19,354. 84	3,280.22	16,074. 62



	SISTEMA					
10 9 - 441	SUBDIRECTOR DE PERMISOS Y CONCESIONES	15,000.00	1,927.64	16,927.64	2,738.65	14,188.99
10 9 - 765	SUBDIRECTOR DE SUPERVISIÓN OPERATIVA	17,000.00	2,354.84	19,354.84	3,280.22	16,074.62
10 9 - 125 2	SUBDIRECTOR DE REGISTRO ESTATAL DE TRANSPORTE PART	15,000.00	1,927.64	16,927.64	2,738.65	14,188.99
10 9 - 125 3	SUBDIRECTOR DE PERMISOS Y LICENCIAS DE CONDUCIR	15,000.00	1,927.64	16,927.64	2,738.65	14,188.99
11 0 - 697	AUXILIAR TÉCNICO	8,000.00	627.60	8,627.60	1,035.90	7,591.70
11 0 - 709	AUXILIAR TÉCNICO	10,000.00	923.18	10,923.18	1,445.86	9,477.32
11 0 - 107 2	AUXILIAR TÉCNICO	10,000.00	923.18	10,923.18	1,445.86	9,477.32
11 0 - 143 3	JEFE DE DEPARTAMENTO DE MOVILIDAD Y	10,000.00	923.18	10,923.18	1,445.86	9,477.32



		TRANSPORTE EN					
11	143	JEFE DE DEPARTAMENTO DE MOVILIDAD Y TRANSPORTE EN	10,000.00	923.18	10,923.18	1,445.86	9,477.32
0	- 4						
11	143	JEFE DE DEPARTAMENTO DE MOVILIDAD Y TRANSPORTE EN	10,000.00	923.18	10,923.18	1,445.86	9,477.32
0	- 5						
11	143	JEFE DE DEPARTAMENTO DE MOVILIDAD Y TRANSPORTE EN	10,000.00	923.18	10,923.18	1,445.86	9,477.32
0	- 6						
11	143	JEFE DE DEPARTAMENTO DE MOVILIDAD Y TRANSPORTE EN	10,000.00	923.18	10,923.18	1,445.86	9,477.32
0	- 7						
11	143	JEFE DE DEPARTAMENTO DE MOVILIDAD Y TRANSPORTE EN	10,000.00	923.18	10,923.18	1,445.86	9,477.32
0	- 8						
11	143	JEFE DE DEPARTAMENTO DE MOVILIDAD Y TRANSPORTE EN	10,000.00	923.18	10,923.18	1,445.86	9,477.32
0	- 9						



11 0	144 - 0	JEFE DE DEPARTAMENTO DE TECNOLOGÍAS DE LA INFORMAC	10,000. 00	923.18	10,923. 18	1,445.86	9,477.3 2
11 0	144 - 1	JEFE DE DEPARTAMENTO DE ARCHIVO PUBLICO Y CORRESPO	12,000. 00	1,286.84	13,286. 84	1,923.91	11,362. 93
11 0	144 - 2	JEFE DE DEPARTAMENTO DE ARCHIVO PRIVADO Y CORRESPO	12,000. 00	1,286.84	13,286. 84	1,923.91	11,362. 93
11 0	144 - 3	JEFE DE DEPARTAMENTO DE SERVICIO PUBLICO	10,000. 00	923.18	10,923. 18	1,445.86	9,477.3 2
11 0	144 - 4	JEFE DE DEPARTAMENTO DE PERMISOS Y AUTORIZACIONES	10,000. 00	923.18	10,923. 18	1,445.86	9,477.3 2
11 0	144 - 5	JEFE DE DEPARTAMENTO DE SERVICIO PARTICULAR Y	10,000. 00	923.18	10,923. 18	1,445.86	9,477.3 2



		PRIV					
11 0	144 - 6	JEFE DE DEPARTAMENTO DE LICENCIAS	10,000. 00	923.18	10,923. 18	1,445.86	9,477.3 2
11 0	144 - 7	JEFE DE DEPARTAMENTO DE INFRACCIONES	10,000. 00	923.18	10,923. 18	1,445.86	9,477.3 2
11 0	144 - 9	JEFE DE DEPARTAMENTO DE MÓDULO 1	10,000. 00	923.18	10,923. 18	1,445.86	9,477.3 2
11 0	145 - 0	JEFE DE DEPARTAMENTO DE MÓDULO 2	10,000. 00	923.18	10,923. 18	1,445.86	9,477.3 2
11 0	145 - 1	JEFE DE DEPARTAMENTO DE MÓDULO 3	10,000. 00	923.18	10,923. 18	1,445.86	9,477.3 2
22 6	- 2	JEFE DE UNIDAD	10,321. 26	1,832.78	12,154. 04	1,917.03	10,237. 01
22 6	- 62	JEFE DE UNIDAD	10,321. 26	2,077.26	12,398. 52	1,981.40	10,417. 12
22 6	- 143	ANALISTA ADMINISTRATIVO	10,321. 26	1,832.78	12,154. 04	1,917.03	10,237. 01
22	- 207	ANALISTA	10,321.	1,817.72	12,138.	1,917.03	10,221.



6	ADMINISTRATIVO	26		98		95
22		10,321.		12,154.		10,237.
6 - 208	JEFE DE SECCIÓN	26	1,832.78	04	1,917.03	01
22		9,421.6		13,556.		11,406.
8 - 4	ANALISTA ESPECIALIZADO	4	4,134.50	14	2,149.25	89
22		9,421.6		11,210.		9,561.8
8 - 5	ANALISTA ESPECIALIZADO	4	1,788.82	46	1,648.63	3
22		9,421.6		10,952.		9,362.4
8 - 7	ANALISTA ESPECIALIZADO	4	1,530.86	50	1,590.08	2
22		9,421.6		11,691.		9,925.2
8 - 9	ANALISTA ESPECIALIZADO	4	2,269.38	02	1,765.74	8
22		9,421.6		11,210.		9,561.8
8 - 10	TÉCNICO ESPECIALIZADO	4	1,788.82	46	1,648.63	3
22		9,421.6		10,694.		9,162.9
8 - 171	ASISTENTE ADMINISTRATIVO	4	1,272.86	50	1,531.52	8
22		9,421.6		11,715.		9,949.6
8 - 212	ASISTENTE ADMINISTRATIVO	4	2,293.70	34	1,765.74	0
23		8,672.8		10,699.		9,165.9
0 - 53	AUXILIAR	2	2,026.46	28	1,533.32	6
23		8,672.8		11,817.		10,076.
0 - 210	ADMINISTRATIVO	2	3,144.52	34	1,740.82	52
23		8,672.8		10,959.		9,367.4
- 225	ADMINISTRATIVO		2,287.14		1,592.49	
23		8,672.8		10,959.		9,367.4



0		2		96		7
23	ANALISTA	8,672.8		9,728.5		8,418.0
0 - 287	ESPECIALIZADO	2	1,055.76	8	1,310.55	3
23	AUXILIAR	8,672.8		10,227.		8,808.2
0 - 500	ADMINISTRATIVO	2	1,554.74	56	1,419.30	6
23	VIGILANTE	8,672.8		9,242.1		8,040.3
0 - 508		2	569.28	0	1,201.80	0
23	AUXILIAR	8,672.8		9,242.1		8,040.3
0 - 556		2	569.28	0	1,201.80	0
23	AUXILIAR	8,672.8		9,978.0		8,613.1
0 - 615		2	1,305.26	8	1,364.93	5
23	CHOFER AUXILIAR	8,672.8		10,948.		9,356.2
0 - 637		2	2,275.96	78	1,592.49	9
23 128	AUXILIAR DE	8,672.8		10,988.		9,396.0
0 - 3	ANALISTA	2	2,315.72	54	1,592.49	5
23 128	AUXILIAR ANALISTA	8,672.8		9,491.6		8,235.4
0 - 4		2	818.78	0	1,256.18	2
23 128	AUXILIAR	8,672.8		11,757.		10,047.
0 - 5		2	3,084.92	74	1,710.27	47
23 128	AUXILIAR DE	8,672.8		9,242.1		8,040.3
0 - 6	ANALISTA	2	569.28	0	1,201.80	0
23 - 128	AUXILIAR DE	8,672.8	569.28	9,242.1	1,201.80	8,040.3



0	7	ANALISTA	2		0		0
23	128	AUXILIAR DE ANALISTA	8,672.8		9,978.0		8,613.1
0	- 8		2	1,305.26	8	1,364.93	5
23	129	AUXILIAR	8,672.8		10,976.		9,383.5
0	- 1		2	2,303.22	04	1,592.49	5
23	129	AUXILIAR	8,672.8		10,227.		8,808.2
0	- 2		2	1,554.74	56	1,419.30	6
23	129	AUXILIAR	8,672.8		10,728.		9,195.2
0	- 3		2	2,055.76	58	1,533.32	6
23	130	AUXILIAR	8,672.8		10,948.		9,356.2
0	- 0		2	2,275.96	78	1,592.49	9
23	130	SECRETARIA DE SUBDIRECTOR	8,672.8		9,491.6		8,235.4
0	- 1		2	818.78	0	1,256.18	2
23	130	JEFE DE TURNO DE VIGILANCIA	8,672.8		9,242.1		8,040.3
0	- 3		2	569.28	0	1,201.80	0
23	130	AUXILIAR	8,672.8		10,227.		8,808.2
0	- 7		2	1,554.74	56	1,419.30	6
23	131	AUXILIAR	8,672.8		10,227.		8,808.2
0	- 2		2	1,554.74	56	1,419.30	6
23	131	AUXILIAR	8,672.8		11,209.		9,557.8
0	- 3		2	2,536.64	46	1,651.66	0
23	-	OFICIAL DE	8,672.8	1,804.24	10,477.	1,474.16	9,002.9
0	-						



0	4	MANTENIMIENTO	2		06		0
23	131		8,672.8		10,479.		9,004.9
0	- 6	MECANÓGRAFA	2	1,806.28	10	1,474.16	4
23	131	AUXILIAR	8,672.8		10,948.		9,356.2
0	- 9	ADMINISTRATIVO	2	2,275.96	78	1,592.49	9
23	132		8,672.8		9,242.1		8,040.3
0	- 0	AUXILIAR	2	569.28	0	1,201.80	0
23	132		8,672.8		10,983.		9,386.5
0	- 3	AUXILIAR	2	2,311.16	98	1,597.39	9
23	132		8,672.8		10,477.		9,002.9
0	- 5	AUXILIAR	2	1,804.24	06	1,474.16	0
23	132		8,672.8		10,948.		9,356.2
0	- 8	AUXILIAR	2	2,275.96	78	1,592.49	9
23	133		8,672.8		10,227.		8,808.2
0	- 1	AUXILIAR	2	1,554.74	56	1,419.30	6
23	133		8,672.8		9,491.6		8,235.4
0	- 2	AUXILIAR	2	818.78	0	1,256.18	2
23	133	SECRETARIA DE	8,672.8		12,531.		10,643.
0	- 3	JEFE DE DEPARTAMENTO	2	3,858.72	54	1,887.77	77
23	133		8,672.8		10,699.		9,165.9
0	- 4	AUXILIAR	2	2,026.46	28	1,533.32	6



23	133		8,672.8		10,699.		9,165.9
0	- 6	AUXILIAR	2	2,026.46	28	1,533.32	6
23	133		8,672.8		10,728.		9,195.2
0	- 7	MECANÓGRAFA	2	2,055.76	58	1,533.32	6
23	133		8,672.8		10,699.		9,165.9
0	- 9	AUXILIAR	2	2,026.46	28	1,533.32	6
23	134	AUXILIAR	8,672.8		10,728.		9,195.2
0	- 1	ADMINISTRATIVO	2	2,055.76	58	1,533.32	6
23	134		8,672.8		10,227.		8,808.2
0	- 3	AUXILIAR	2	1,554.74	56	1,419.30	6
23	134		8,672.8		10,948.		9,356.2
0	- 4	AUXILIAR	2	2,275.96	78	1,592.49	9
23	134	AUXILIAR	8,672.8		9,978.0		8,613.1
0	- 5	ADMINISTRATIVO	2	1,305.26	8	1,364.93	5
23	134	AYUDANTE DE	8,672.8		9,978.0		8,613.1
0	- 6	TOPOGRAFO	2	1,305.26	8	1,364.93	5
23	134		8,672.8		10,948.		9,356.2
0	- 7	AUXILIAR	2	2,275.96	78	1,592.49	9
23	134		8,672.8		10,479.		9,004.9
0	- 8	MECANÓGRAFA	2	1,806.28	10	1,474.16	4
23	135	AUXILIAR	8,672.8		9,491.6		8,235.4
0	- 0	ADMINISTRATIVO	2	818.78	0	1,256.18	2



23	135		8,672.8		9,978.0		8,613.1
0	- 1	AUXILIAR	2	1,305.26	8	1,364.93	5
23	135		8,672.8		10,948.		9,356.2
0	- 2	AUXILIAR	2	2,275.96	78	1,592.49	9
23	135		8,672.8		9,242.1		8,040.3
0	- 3	AUXILIAR	2	569.28	0	1,201.80	0
23	135		8,672.8		10,477.		9,002.9
0	- 4	AUXILIAR	2	1,804.24	06	1,474.16	0
23	135		8,672.8		10,988.		9,396.0
0	- 5	AUXILIAR	2	2,315.72	54	1,592.49	5
23	135		8,672.8		10,728.		9,195.2
0	- 6	AUXILIAR	2	2,055.76	58	1,533.32	6
23	135		8,672.8		9,242.1		8,040.3
0	- 8	MECANÓGRAFA	2	569.28	0	1,201.80	0
23	135		8,672.8		9,242.1		8,040.3
0	- 9	ARCHIVISTA	2	569.28	0	1,201.80	0
23	136		8,672.8		10,227.		8,808.2
0	- 0	AUXILIAR	2	1,554.74	56	1,419.30	6
23	136		8,672.8		10,948.		9,356.2
0	- 2	ARCHIVISTA	2	2,275.96	78	1,592.49	9
23	136		8,672.8		9,242.1		8,040.3
0	- 3	AUXILIAR	2	569.28	0	1,201.80	0



23	136		8,672.8		10,699.		9,165.9
0	- 4	AUXILIAR	2	2,026.46	28	1,533.32	6
23	136		8,672.8		10,479.		9,004.9
0	- 5	MECANÓGRAFA	2	1,806.28	10	1,474.16	4
23	136		8,672.8		9,491.6		8,235.4
0	- 7	AUXILIAR	2	818.78	0	1,256.18	2
23	136		8,672.8		9,491.6		8,235.4
0	- 8	DIBUJANTE	2	818.78	0	1,256.18	2
23	136		8,672.8		9,741.0		8,430.5
0	- 9	AUXILIAR	2	1,068.26	8	1,310.55	3
23	137		8,672.8		10,479.		9,004.9
0	- 0	AUXILIAR	2	1,806.28	10	1,474.16	4
23	137		8,672.8		9,242.1		8,040.3
0	- 1	AYUDANTE DE TOPOGRAFO	2	569.28	0	1,201.80	0
23	137		8,672.8		10,948.		9,356.2
0	- 3	AUXILIAR	2	2,275.96	78	1,592.49	9
23	137		8,672.8		9,242.1		8,040.3
0	- 4	SECRETARIA	2	569.28	0	1,201.80	0
23	137		8,672.8		10,479.		9,004.9
0	- 5	ARCHIVISTA	2	1,806.28	10	1,474.16	4
23	137		8,672.8		10,699.		9,165.9
0	- 7	AUXILIAR	2	2,026.46	28	1,533.32	6



32			3,896.5		3,896.5		3,689.5
2 - 38	SUPERVISOR	8	0.00	8	207.06	2	
42 111		4,162.1		4,162.1		3,937.2	
2 - 6	SUPERVISOR A	6	0.00	6	224.87	9	
42 111		4,162.1		4,162.1		3,937.2	
2 - 9	SUPERVISOR A	6	0.00	6	224.87	9	
42 112		4,162.1		4,162.1		3,937.2	
2 - 0	SUPERVISOR A	6	0.00	6	224.87	9	
42 112		4,162.1		4,547.9		4,302.9	
2 - 2	SUPERVISOR A	6	385.80	6	245.01	5	
42		3,367.5		3,367.5		3,184.5	
6 - 19	SUPERVISOR C	0	0.00	0	182.99	1	
42		3,367.5		3,367.5		3,184.5	
6 - 22	SUPERVISOR C	0	0.00	0	182.99	1	
42 212		3,367.5		3,367.5		3,184.5	
6 - 4	SUPERVISOR C	0	0.00	0	182.99	1	
42 213		3,367.5		3,367.5		3,184.5	
6 - 5	SUPERVISOR C	0	0.00	0	182.99	1	
42 214		3,367.5		3,367.5		3,184.5	
6 - 0	SUPERVISOR C	0	0.00	0	182.99	1	
42 214		3,367.5		3,367.5		3,184.5	
6 - 4	SUPERVISOR C	0	0.00	0	182.99	1	



42	215		3,367.5		3,367.5		3,184.5
6	- 1	SUPERVISOR C	0	0.00	0	182.99	1
42	215		3,367.5		3,367.5		3,184.5
6	- 5	SUPERVISOR C	0	0.00	0	182.99	1
60		PROFESIONAL	9,228.1		10,025.		8,751.5
4	- 331	EJECUTIVO "A" DE SERVICIO	4	797.66	80	1,274.21	9
60		PROFESIONAL	7,476.4		8,047.0		7,100.0
6	- 194	EJECUTIVO	2	570.62	4	946.98	6
60		PROFESIONAL	6,825.5		8,249.6		7,215.7
8	- 115	EJECUTIVO "B" DE SERVICIO	6	1,424.04	0	1,033.88	2
61		PROFESIONAL	6,438.1		6,645.6		6,117.7
0	- 592	EJECUTIVO "D" DE SERVICIO	8	207.46	4	527.91	3
61		PROFESIONAL	6,438.1		6,645.6		6,117.7
0	- 593	EJECUTIVO "D" DE SERVICIO	8	207.46	4	527.91	3
61		PROFESIONAL	6,438.1		6,645.6		6,117.7
0	- 595	EJECUTIVO "D" DE SERVICIO	8	207.46	4	527.91	3
61		INSPECTOR DE	6,438.1		6,645.6		6,117.7
0	- 596	SERVICIO	8	207.46	4	527.91	3



61 0 - 597	INSPECTOR DE SERVICIO	6,438.1 8	207.46	6,645.6 4	527.91	6,117.7 3
61 0 - 598	INSPECTOR DE SERVICIO	6,438.1 8	207.46	6,645.6 4	527.91	6,117.7 3
61 0 - 599	INSPECTOR DE SERVICIO	6,438.1 8	207.46	6,645.6 4	527.91	6,117.7 3
61 2 - 62	PROFESIONAL EJECUTIVO B	5,402.5 4	54.30	5,456.8 4	320.67	5,136.1 7
61 2 - 313	PROFESIONAL EJECUTIVO B	5,402.5 4	1,866.04	7,268.5 8	618.34	6,650.2 4
61 2 - 386	PROFESIONAL EJECUTIVO "B" DE SERVICIO	5,402.5 4	54.30	5,456.8 4	320.67	5,136.1 7
61 2 - 387	PROFESIONAL EJECUTIVO "B" DE SERVICIO	5,402.5 4	54.30	5,456.8 4	320.67	5,136.1 7
61 2 - 388	PROFESIONAL EJECUTIVO "B" DE SERVICIO	5,402.5 4	54.30	5,456.8 4	320.67	5,136.1 7
62 2 - 31	JEFE DE OFICINA	3,260.8 2	0.00	3,260.8 2	174.41	3,086.4 1
10 6 - 135	DIRECTOR GENERAL JURÍDICO	35,000. 00	6,819.58	41,819. 58	8,471.89	33,347. 70



10 8 - 699	DIRECTOR DE CONSULTORÍA JURÍDICA	20,000. 02	2,995.66	22,995. 68	4,094.52	18,901. 16
10 9 - 24	SUBDIRECTOR DE PROCESOS JURÍDICOS	15,000. 00	1,927.64	16,927. 64	2,738.65	14,188. 99
10 9 - 125 5	SUBDIRECTOR DE PROCEDIMIENTOS ADMINISTRATIVOS	15,000. 00	1,927.64	16,927. 64	2,738.65	14,188. 99
11 0 - 145 3	JEFE DE DEPARTAMENTO DE PROCESOS JURÍDICOS	10,000. 00	923.18	10,923. 18	1,445.86	9,477.3 2
11 0 - 145 4	AUXILIAR TÉCNICO JURÍDICO	10,000. 00	923.18	10,923. 18	1,445.86	9,477.3 2
11 0 - 145 5	AUXILIAR TÉCNICO JURÍDICO	10,000. 00	923.18	10,923. 18	1,445.86	9,477.3 2
11 0 - 146 9	AUXILIAR TÉCNICO	12,000. 00	1,286.84	13,286. 84	1,923.91	11,362. 93
23 0 - 130 2	AUXILIAR DE ANALISTA	8,672.8 2	569.28	9,242.1 0	1,201.80	8,040.3 0
23 0 - 131 8	SECRETARIA	8,672.8 2	1,554.74	10,227. 56	1,419.30	8,808.2 6



23 0	132 - 4	AUXILIAR ADMINISTRATIVO	8,672.8 2		9,242.1 0		8,040.3 0
61 0		PROFESIONAL EJECUTIVO A	6,438.1 8	569.28 207.46	6,645.6 4	1,201.80 527.91	6,117.7 3
10 6	136 - 5	DIRECTOR/A GENERAL DE PLANEACIÓN ESTRATEGICA, CAPA	35,000. 00	6,819.58	41,819. 58	8,471.89	33,347. 70
10 8		DIRECTOR DE PLANEACIÓN E INGENIERÍA DE TRANSPORTE	22,000. 00	3,422.84	25,422. 84	4,636.09	20,786. 75
10 9	125 - 4	SUBDIRECTOR DE CAPACITACIÓN Y PROCEDIMIENTOS ADMIN	15,000. 00	1,927.64	16,927. 64	2,738.65	14,188. 99
11 0		AUXILIAR ADMINISTRATIVO	10,000. 00	923.18	10,923. 18	1,445.86	9,477.3 2
11 0	145 - 6	JEFE DE DEPARTAMENTO DE ATENCIÓN CIUDADANA Y QUEJA	10,000. 00	923.18	10,923. 18	1,445.86	9,477.3 2



11	145	AUXILIAR TÉCNICO OPERATIVO	10,000.00	923.18	10,923.18	1,445.86	9,477.32
0	- 7						
22	6 - 3	JEFE DE UNIDAD	10,321.26	4,472.36	14,793.62	2,522.98	12,270.64
23	130	ADMINISTRATIVO	8,672.82	1,806.28	10,479.10	1,474.16	9,004.94
0	- 5						
23	130	AUXILIAR DE ANALISTA	8,672.82	1,910.66	10,583.48	1,506.19	9,077.29
0	- 8						
23	131	SECRETARIA EJECUTIVA	8,672.82	1,806.28	10,479.10	1,474.16	9,004.94
0	- 7						
23	134	AUXILIAR	8,672.82	1,804.24	10,477.06	1,474.16	9,002.90
0	- 2						
23	134	AUXILIAR DE CAMPO	8,672.82	818.78	9,491.60	1,256.18	8,235.42
0	- 9						
23	136	AUXILIAR ADMINISTRATIVO	8,672.82	1,554.74	10,227.56	1,419.30	8,808.26
0	- 6						
32	2 - 18	SUPERVISOR	3,896.58	0.00	3,896.58	207.06	3,689.52
33	0 - 24	ADMINISTRATIVO ESPECIALIZADO	3,131.50	0.00	3,131.50	166.50	2,965.00
33	8 - 11	AUXILIAR ADMINISTRATIVO	3,131.50	0.00	3,131.50	166.50	2,965.00



60	PROFESIONAL	7,476.4		10,923.		9,479.3
6 - 193	EJECUTIVO	2	3,446.74	16	1,443.84	2
10	SECRETARIO	45,000.		54,666.	11,890.3	42,775.
6 - 4	TÉCNICO	00	9,666.14	14	1	83
22	ANALISTA	10,321.		12,398.		10,417.
6 - 32	ESPECIALIZADO	26	2,077.26	52	1,981.40	12
22	ASISTENTE	9,421.6		11,734.		9,909.9
8 - 8	ADMINISTRATIVO	4	2,312.56	20	1,824.30	0
23	AUXILIAR	8,672.8		10,728.		9,195.2
0 - 214		2	2,055.76	58	1,533.32	6
23	ARCHIVISTA	8,672.8		10,479.		9,004.9
0 - 510		2	1,806.28	10	1,474.16	4
23	AUXILIAR	8,672.8		10,728.		9,195.2
0 - 6		2	2,055.76	58	1,533.32	6
32	ANALISTA	3,896.5		3,896.5		3,689.5
2 - 24	ESPECIALIZADO B	8	0.00	8	207.06	2
32	ANALISTA	3,365.0		3,365.0		3,186.0
4 - 514	ESPECIALIZADO C	2	0.00	2	178.97	5
32	ANALISTA	3,131.5		3,131.5		2,965.0
8 - 360		0	0.00	0	166.50	0
33	ANALISTA	3,131.5		3,131.5		2,965.0
8 - 379	ESPECIALIZADO J	0	0.00	0	166.50	0



33 8 - 453	ANALISTA ESPECIALIZADO J	3,131.5 0	4,137.14	7,268.6 4	622.27	6,646.3 7
42 2 - 1	SUPERVISOR A	4,162.1 6	3,106.46	7,268.6 2	644.80	6,623.8 2
42 6 - 1	SUPERVISOR C	3,367.5 0	0.00	3,367.5 0	182.99	3,184.5 1
42 6 - 23	SUPERVISOR C	3,367.5 0	3,901.12	7,268.6 2	644.33	6,624.2 9
60 6 - 45	PROFESIONAL EJECUTIVO	7,476.4 2	570.62	8,047.0 4	946.98	7,100.0 6
10 3 - 14	CONSEJERO JURÍDICO	70,000. 00	17,487.78	87,487. 78	20,334.2 3	67,153. 55
10 6 - 322	SECRETARIO TÉCNICO	30,000. 00	5,643.58	35,643. 58	7,009.95	28,633. 63
10 6 - 6	ASESOR B	30,000. 00	5,643.58	35,643. 58	7,009.95	28,633. 63
10 8 - 564	ENLACE FINANCIERO ADMINISTRATIVO	21,000. 00	3,209.24	24,209. 24	4,365.30	19,843. 94
10 8 - 677	PROFESIONISTA B	18,000. 00	2,568.44	20,568. 44	3,552.94	17,015. 50
10 - 306	SUBDIRECTOR DE ENLACE	12,448.	1,382.70	13,831.	2,047.81	11,783.



9	INSTITUCIONAL	76		46		65
10	TÉCNICO	11,908.		13,176.		11,274.
9 - 479	PROFESIONAL	76	1,267.36	12	1,901.58	54
10		13,000.		14,500.		12,303.
9 - 882	ASISTENTE B	00	1,500.44	44	2,197.07	37
11	ASISTENTE	7,575.3		8,156.7		7,191.3
0 - 600	EJECUTIVO	6	581.40	6	965.42	4
11		12,000.		13,286.		11,362.
0 - 604	AUXILIAR TÉCNICO	00	1,286.84	84	1,923.91	93
22		9,421.6		12,966.		10,952.
8 - 152	ANALISTA	4	3,544.90	54	2,013.86	68
60	AUXILIAR	7,476.4		12,102.		10,422.
6 - 219	ADMINISTRATIVO D	2	4,625.90	32	1,680.22	10
60	AUXILIAR	7,476.4		10,923.		9,479.2
6 - 220	ADMINISTRATIVO D	2	3,446.70	12	1,443.84	8
61	ANALISTA TÉCNICO	5,029.5		7,268.5		6,650.2
4 - 736	G	0	2,239.08	8	618.33	5
62	ANALISTA TÉCNICO	3,260.8		5,440.2		5,122.0
2 - 185	D	2	2,179.40	2	318.17	5
10	DIRECTOR	45,000.		54,666.	11,890.3	42,775.
6 - 367	GENERAL DE ASUNTOS	00	9,666.14	14	1	83



		BUROCRÁTICOS				
10 8	- 561	DIRECTOR DE ASUNTOS LABORALES	22,000.00	3,422.84	25,422.84	20,786.75
10 8	- 603	DIRECTOR DE TRAMITES DE LIQUIDACIONES	19,000.00	2,782.04	21,782.04	17,958.31
10 9	- 497	SUBDIRECTOR DE JUICIOS LABORALES	14,000.00	1,714.04	15,714.04	13,246.18
10 9	- 990	TÉCNICO PROFESIONAL	12,998.76	1,500.18	14,498.94	12,302.20
11 0	- 602	JEFE DE DEPARTAMENTO DE TRAMITES DE DETERMINACIONE	10,000.00	923.18	10,923.18	9,477.32
11 0	- 623	AUXILIAR TÉCNICO	8,000.00	627.60	8,627.60	7,591.70
11 0	- 712	AUXILIAR TÉCNICO	12,000.00	1,286.84	13,286.84	11,362.93
23 0	119 - 0	AUXILIAR	8,672.82	569.28	9,242.10	8,040.30
60	- 318	AUXILIAR JURÍDICO	9,228.1	1,695.04	10,923.14	9,479.3



4	A	4		18		2
60	AUXILIAR JURÍDICO	9,228.1		10,923.		9,479.3
4 - 319	A	4	1,695.04	18	1,443.86	2
60	AUXILIAR JURÍDICO	9,228.1		10,025.		8,751.5
4 - 320	A	4	797.66	80	1,274.21	9
60	AUXILIAR JURÍDICO	9,228.1		10,923.		9,479.3
4 - 321	A	4	1,695.04	18	1,443.86	2
61	PROFESIONAL	6,438.1		10,927.		9,483.1
0 - 543	EJECUTIVO D	8	4,489.68	86	1,444.76	0
61	PROFESIONAL	5,029.5		8,151.4		7,188.9
4 - 734	EJECUTIVO F	0	3,121.98	8	962.57	1
10	DIRECTOR					
6 - 121	GENERAL DE ASUNTOS CONTENCIOSOS	44,994.40	9,664.46	54,658.86	11,888.31	42,770.55
10	DIRECTOR DE ASUNTOS JURÍDICOS	22,000.00		25,422.84		20,786.75
8 - 150			3,422.84	84	4,636.09	
10	DIRECTOR DE ASUNTOS MULTIDISCIPLINARIOS	22,000.00		25,422.84		20,786.75
8 - 160			3,422.84	84	4,636.09	
10	SUBDIRECTOR DE	17,000.				
- 309			2,354.84	19,354.	3,280.22	16,074.



9	ASUNTOS PENALES	00		84		62
11 0 - 601	AUXILIAR TÉCNICO	10,000. 00	923.18	10,923. 18	1,445.86	9,477.3 2
11 0 - 603	AUXILIAR TÉCNICO	12,000. 00	1,286.84	13,286. 84	1,923.91	11,362. 93
23 0 - 118 0 - 6	SECRETARIA	8,672.8 2	569.28	9,242.1 0	1,201.80	8,040.3 0
61 4 - 735	AUXILIAR JURÍDICO E	5,029.5 0	9,470.94	14,500. 44	2,192.63	12,307. 81
10 6 - 120	DIRECTOR GENERAL DE CONSULTORÍA EN ASUNTOS ADMINIS	44,994. 40	9,664.46	54,658. 86	11,888.3 1	42,770. 55
10 8 - 591	DIRECTOR DE PROCEDIMIENTOS Y CONSULTORÍA	18,000. 00	2,568.44	20,568. 44	3,552.94	17,015. 50
10 9 - 305	SUBDIRECTOR DE PROCEDIMIENTOS ADMINISTRATIVOS	14,000. 00	1,714.04	15,714. 04	2,467.86	13,246. 18
10 9 - 462	SUBDIRECTOR DE CONSULTORÍA	15,000. 00	1,927.64	16,927. 64	2,738.65	14,188. 99
10 9 - 102 9 - 3	SUBDIRECTOR DE EXPROPIACIONES	17,000. 00	2,354.84	19,354. 84	3,280.22	16,074. 62



11 0 - 599	AUXILIAR TÉCNICO	8,000.0 0	627.60	8,627.6 0	1,035.90	7,591.7 0
11 0 - 605	AUXILIAR TÉCNICO	7,000.0 0	268.60	7,268.6 0	620.10	6,648.5 0
11 0 - 613	AUXILIAR TÉCNICO	10,000. 00	923.18	10,923. 18	1,445.86	9,477.3 2
11 0 - 614	AUXILIAR TÉCNICO	12,000. 00	1,286.84	13,286. 84	1,923.91	11,362. 93
11 130 0 - 2	AUXILIAR TÉCNICO	8,000.0 0	627.60	8,627.6 0	1,035.90	7,591.7 0
23 0 - 196	SECRETARIA	8,672.8 2	5,185.06	13,857. 88	2,216.37	11,641. 51
23 0 - 283	ANALISTA ESPECIALIZADO	8,672.8 2	569.28	9,242.1 0	1,201.80	8,040.3 0
23 138 0 - 3	ADMINISTRATIVO	8,672.8 2	569.28	9,242.1 0	1,201.80	8,040.3 0
10 6 - 123	DIRECTOR GENERAL DE ASUNTOS CONSTITUCIONALE S Y AMP	44,994. 40	9,664.46	54,658. 86	11,888.3 1	42,770. 55
10 8 - 138	DIRECTOR DE AMPAROS	22,000. 00	3,422.84	25,422. 84	4,636.09	20,786. 75



10 9 - 498	SUBDIRECTOR DE JUICIOS CONTENCIOSO ADMINISTRATIVO	16,999. 80	2,354.80	19,354. 60	3,280.17	16,074. 43
11 0 - 598	AUXILIAR TÉCNICO	6,500.0 0	214.20	6,714.2 0	539.60	6,174.6 0
11 0 - 611	AUXILIAR TÉCNICO	12,000. 00	1,286.84	13,286. 84	1,923.91	11,362. 93
23 0 - 118 0 - 0	AUXILIAR	8,672.8 2	818.78	9,491.6 0	1,256.18	8,235.4 2
23 0 - 118 0 - 3	AUXILIAR	8,672.8 2	1,305.26	9,978.0 8	1,364.93	8,613.1 5
23 0 - 118 0 - 9	AUXILIAR	8,672.8 2	569.28	9,242.1 0	1,201.80	8,040.3 0
10 6 - 122	DIRECTOR GENERAL DE LEGISLACIÓN	44,994. 40	9,664.46	54,658. 86	11,888.3 1	42,770. 55
10 8 - 562	DIRECTOR DE PROCESOS LEGISLATIVOS	22,000. 00	3,422.84	25,422. 84	4,636.09	20,786. 75
10 8 - 563	DIRECTOR DE NORMATIVIDAD	15,000. 00	1,927.64	16,927. 64	2,740.58	14,187. 06
10 - 310	SUBDIRECTOR DE	10,000.	923.28	10,923.	1,448.38	9,475.5



9	NUMISMÁTICA	60		88		0
10	SUBDIRECTOR DE TÉCNICA	15,000.00		16,927.64		14,188.99
9 - 886	NORMATIVA	00	1,927.64	64	2,738.65	99
11	AUXILIAR TÉCNICO	7,575.36		8,156.76		7,191.34
0 - 606		6	581.40	6	965.42	4
11	AUXILIAR TÉCNICO	7,975.36		8,600.28		7,568.47
0 - 607		6	624.92	8	1,031.81	7
11	AUXILIAR TÉCNICO	8,500.00		9,182.00		8,063.11
0 - 974		0	682.00	0	1,118.89	1
23 118	AUXILIAR	8,672.82		12,312.82		10,471.98
0 - 1		2	3,640.00	82	1,840.84	98
23 118	AUXILIAR	8,672.82		9,491.60		8,235.42
0 - 2		2	818.78	0	1,256.18	2
23 118	AUXILIAR	8,672.82		9,728.58		8,418.03
0 - 7		2	1,055.76	8	1,310.55	3
23 118	AUXILIAR	8,672.82		9,242.10		8,040.30
0 - 8		2	569.28	0	1,201.80	0
33	ANALISTA ESPECIALIZADO	3,131.50		3,131.50		2,965.00
2 - 227		0	0.00	0	166.50	0
33	CHOFER	3,131.50		3,131.50		2,965.00
2 - 228		0	0.00	0	166.50	0



33 4 - 19	AUXILIAR ADMINISTRATIVO	3,131.5 0	0.00	3,131.5 0	166.50	2,965.0 0
33 4 - 23	AUXILIAR ADMINISTRATIVO	3,131.5 0	0.00	3,131.5 0	166.50	2,965.0 0
61 6 - 351	PRESIDENTE	4,507.7 4	0.00	4,507.7 4	219.65	4,288.0 9
10 7 - 161	COORDINADOR DE CATASTRO	26,000. 00	4,322.54	30,322. 54	5,766.42	24,556. 12
10 8 - 262	DIRECTOR DE REGISTRO	18,500. 00	2,675.24	21,175. 24	3,688.33	17,486. 91
10 8 - 263	DIRECTOR DE CERTIFICACIONES	18,499. 42	2,675.12	21,174. 54	3,688.17	17,486. 37
10 8 - 264	DIRECTOR DE SISTEMAS Y TECNOLOGÍAS	22,000. 00	3,422.84	25,422. 84	4,636.09	20,786. 75
10 8 - 265	DIRECTOR JURÍDICO	18,500. 00	2,675.24	21,175. 24	3,688.33	17,486. 91
10 8 - 669	PROFESIONISTA TÉCNICO B DE VALUACIÓN	18,000. 00	2,568.44	20,568. 44	3,552.94	17,015. 50
10 9 - 42	SUBDIRECTOR DE ARCHIVO GENERAL DE NOTARIAS	12,000. 00	1,286.84	13,286. 84	1,926.29	11,360. 55



10 9 - 421	SUBDIRECTOR FINANCIERO	12,000. 00	1,286.84	13,286. 84	1,926.29	11,360. 55
10 9 - 607	SUBDIRECTOR DE CONTROL Y GESTIÓN	10,000. 00	923.18	10,923. 18	1,448.24	9,474.9 4
10 9 - 612	SUBDIRECTOR DE CONSULTA Y ACERVO DOCUMENTAL	9,998.7 6	922.96	10,921. 72	1,447.95	9,473.7 7
11 0 - 142	JEFE DE DEPARTAMENTO DE COORDINACIÓN CON LOS MUNIC	9,735.3 6	878.82	10,614. 18	1,386.37	9,227.8 1
11 0 - 928	JEFE DE DEPARTAMENTO GEOESPACIAL Y VINCULACIÓN	9,735.3 6	878.82	10,614. 18	1,386.37	9,227.8 1
11 0 - 929	JEFE DE DEPARTAMENTO DE VALUACIÓN INMOBILIARIA	12,000. 00	1,286.84	13,286. 84	1,923.91	11,362. 93
22 4 - 19	PASANTE DE TOPÓGRAFO	11,486. 02	2,172.98	13,659. 00	2,304.73	11,354. 27
22 - 28	PASANTE DE	11,486.	2,168.82	13,654.	2,304.73	11,350.



4	TOPOGRAFO	02		84		11
22 6 - 13	JEFE DE CORRESPONDENCI A	10,321. 26	2,010.18	12,331. 44	1,917.03	10,414. 41
22 6 - 14	JEFE DE UNIDAD	10,321. 26	2,077.26	12,398. 52	1,981.40	10,417. 12
22 6 - 16	JEFE DE UNIDAD	10,321. 26	1,832.78	12,154. 04	1,917.03	10,237. 01
22 6 - 21	JEFE DE UNIDAD	10,321. 26	2,077.26	12,398. 52	1,981.40	10,417. 12
22 6 - 22	JEFE DE UNIDAD	10,321. 26	1,274.20	11,595. 46	1,743.09	9,852.3 7
22 6 - 23	SUPERVISOR DE CAPTURA	10,321. 26	1,832.78	12,154. 04	1,917.03	10,237. 01
22 6 - 25	JEFE DE UNIDAD	10,321. 26	1,832.78	12,154. 04	1,917.03	10,237. 01
22 6 - 26	JEFE DE UNIDAD	10,321. 26	2,010.18	12,331. 44	1,917.03	10,414. 41
22 6 - 60	JEFE DE UNIDAD	10,321. 26	1,817.72	12,138. 98	1,917.03	10,221. 95
22 6 - 112	ANALISTA ADMINISTRATIVO	10,321. 26	1,314.84	11,636. 10	1,801.07	9,835.0 3



22		10,321.		12,575.		10,594.
6 - 145	JEFE DE SECCIÓN	26	2,254.66	92	1,981.40	52
22		10,321.		12,086.		10,227.
6 - 147	JEFE DE UNIDAD	26	1,765.68	94	1,859.04	90
22		10,321.		12,331.		10,414.
6 - 220	JEFE DE UNIDAD	26	2,010.18	44	1,917.03	41
22		9,421.6		11,457.		9,750.1
8 - 20	ANALISTA TÉCNICO	4	2,035.74	38	1,707.19	9
22		9,421.6		10,694.		9,162.9
8 - 23	ANALISTA TÉCNICO	4	1,272.86	50	1,531.52	8
22		9,421.6		11,457.		9,750.1
8 - 24	ANALISTA TÉCNICO	4	2,035.74	38	1,707.19	9
22		9,421.6		10,694.		9,162.9
8 - 27	ANALISTA TÉCNICO	4	1,272.86	50	1,531.52	8
22		9,421.6		11,708.		9,942.3
8 - 28	ANALISTA TÉCNICO	4	2,286.44	08	1,765.74	4
22		9,421.6		11,457.		9,750.1
8 - 29	ANALISTA TÉCNICO	4	2,035.74	38	1,707.19	9
22		9,421.6		11,457.		9,750.1
8 - 31	ANALISTA TÉCNICO	4	2,035.74	38	1,707.19	9
22		9,421.6		11,457.		9,750.1
8 - 34	ANALISTA TÉCNICO	4	2,035.74	38	1,707.19	9



22			9,421.6		11,461.		9,753.9
8	- 35	ANALISTA TÉCNICO	4	2,039.54	18	1,707.19	9
22			9,421.6		11,457.		9,750.1
8	- 36	ANALISTA TÉCNICO	4	2,035.74	38	1,707.19	9
22			9,421.6		11,468.		9,761.2
8	- 37	ANALISTA TÉCNICO	4	2,046.80	44	1,707.19	5
22			9,421.6		10,723.		9,192.4
8	- 39	ANALISTA TÉCNICO	4	1,302.30	94	1,531.52	2
22			9,421.6		11,461.		9,753.9
8	- 175	ANALISTA ESPECIALIZADO	4	2,039.54	18	1,707.19	9
22			9,421.6		10,694.		9,162.9
8	- 176	ANALISTA TÉCNICO	4	1,272.86	50	1,531.52	8
23			8,672.8		10,728.		9,195.2
0	- 19	SECRETARIA DEL DIRECTOR GENERAL	2	2,055.76	58	1,533.32	6
23			8,672.8		9,491.6		8,235.4
0	- 20	SUPERVISOR	2	818.78	0	1,256.18	2
23			8,672.8		9,242.1		8,040.3
0	- 167	ADMINISTRATIVO ESPECIALIZADO	2	569.28	0	1,201.80	0
23			8,672.8		10,728.		9,195.2
0	- 168	ADMINISTRATIVO ESPECIALIZADO	2	2,055.76	58	1,533.32	6
23			8,672.8		10,699.		9,165.9
- 170				2,026.46		1,533.32	
23		ADMINISTRATIVO					



0	ESPECIALIZADO	2		28		6
23		8,672.8		9,491.6		8,235.4
0 - 209	ADMINISTRATIVO	2	818.78	0	1,256.18	2
23		8,672.8		9,242.1		8,040.3
0 - 212	AUXILIAR TÉCNICO	2	569.28	0	1,201.80	0
23		8,672.8		9,242.1		8,040.3
0 - 215	ADMINISTRATIVO	2	569.28	0	1,201.80	0
23		8,672.8		10,728.		9,195.2
0 - 227	ANALISTA	2	2,055.76	58	1,533.32	6
23		8,672.8		9,242.1		8,040.3
0 - 228	ANALISTA	2	569.28	0	1,201.80	0
23		8,672.8		10,728.		9,195.2
0 - 229	ANALISTA	2	2,055.76	58	1,533.32	6
23		8,672.8		9,491.6		8,235.4
0 - 230	ANALISTA	2	818.78	0	1,256.18	2
23		8,672.8		9,242.1		8,040.3
0 - 232	ANALISTA	2	569.28	0	1,201.80	0
23		8,672.8		10,728.		9,195.2
0 - 234	ANALISTA	2	2,055.76	58	1,533.32	6
23		8,672.8		9,242.1		8,040.3
0 - 235	ANALISTA	2	569.28	0	1,201.80	0
23		8,672.8		9,242.1		8,040.3
- 236	ANALISTA		569.28		1,201.80	
23		8,672.8		9,242.1		8,040.3



0		2		0		0
23		8,672.8		10,728.		9,195.2
0 - 238	ANALISTA	2	2,055.76	58	1,533.32	6
23		8,672.8		10,728.		9,195.2
0 - 241	ANALISTA	2	2,055.76	58	1,533.32	6
23 141	AGENTE DE INFORMACIÓN	8,672.8		9,491.6		8,235.4
0 - 6		2	818.78	0	1,256.18	2
23 141	SECRETARIA DE SUBDIRECTOR	8,672.8		9,728.5		8,418.0
0 - 7		2	1,055.76	8	1,310.55	3
23 141	AUXILIAR DE ANALISTA	8,672.8		9,978.0		8,613.1
0 - 8		2	1,305.26	8	1,364.93	5
23 141	AUXILIAR DE ANALISTA	8,672.8		10,489.		9,015.4
0 - 9		2	1,816.74	56	1,474.16	0
23 142	SECRETARIA DE SUBDIRECTOR	8,672.8		9,728.5		8,418.0
0 - 0		2	1,055.76	8	1,310.55	3
23 142	AGENTE DE INFORMACIÓN	8,672.8		10,477.		9,002.9
0 - 1		2	1,804.24	06	1,474.16	0
23 142	AGENTE DE INFORMACIÓN	8,672.8		9,978.0		8,613.1
0 - 2		2	1,305.26	8	1,364.93	5
23 142	AUXILIAR DE ANALISTA	8,672.8		9,491.6		8,235.4
0 - 3		2	818.78	0	1,256.18	2
23 - 142	JEFE DE ARCHIVO	8,672.8	2,055.76	10,728.	1,533.32	9,195.2



0	4		2		58		6
23	142		8,672.8		10,477.		9,002.9
0	- 5	ARCHIVISTA	2	1,804.24	06	1,474.16	0
23	142		8,672.8		9,728.5		8,418.0
0	- 6	CAPTURISTA	2	1,055.76	8	1,310.55	3
23	142		8,672.8		9,491.6		8,235.4
0	- 7	CAPTURISTA	2	818.78	0	1,256.18	2
23	142	AUXILIAR ADMINISTRATIVO	8,672.8		9,242.1		8,040.3
0	- 8		2	569.28	0	1,201.80	0
23	142	AYUDANTE DE TOPOGRAFO	8,672.8		9,491.6		8,235.4
0	- 9		2	818.78	0	1,256.18	2
23	143	AUXILIAR ADMINISTRATIVO I	8,672.8		10,477.		9,002.9
0	- 0		2	1,804.24	06	1,474.16	0
23	143	AUXILIAR DE INTENDENCIA	8,672.8		9,242.1		8,040.3
0	- 1		2	569.28	0	1,201.80	0
23	143	CAPTURISTA	8,672.8		9,978.0		8,613.1
0	- 2		2	1,305.26	8	1,364.93	5
23	143	AUXILIAR ADMINISTRATIVO I	8,672.8		9,990.5		8,625.6
0	- 3		2	1,317.76	8	1,364.93	5
23	143	AUXILIAR ADMINISTRATIVO	8,672.8		10,728.		9,195.2
0	- 4		2	2,055.76	58	1,533.32	6
23	- 143	CAPTURISTA	8,672.8	1,554.74	10,227.	1,419.30	8,808.2



0	7		2		56		6
23	143	SECRETARIA DE	8,672.8		10,739.		9,205.7
0	- 8	JEFE DE DEPARTAMENTO	2	2,066.22	04	1,533.32	2
23	143	CONTROLADOR DE	8,672.8		9,491.6		8,235.4
0	- 9	ASISTENCIA	2	818.78	0	1,256.18	2
23	144	AUXILIAR	8,672.8		10,699.		9,165.9
0	- 0	ADMINISTRATIVO	2	2,026.46	28	1,533.32	6
23	144		8,672.8		9,978.0		8,613.1
0	- 1	ARCHIVISTA	2	1,305.26	8	1,364.93	5
23	144	AUXILIAR	8,672.8		10,227.		8,808.2
0	- 2	ADMINISTRATIVO	2	1,554.74	56	1,419.30	6
23	144		8,672.8		9,242.1		8,040.3
0	- 3	ARCHIVISTA	2	569.28	0	1,201.80	0
23	144	AUXILIAR	8,672.8		10,728.		9,195.2
0	- 4	ADMINISTRATIVO I	2	2,055.76	58	1,533.32	6
23	144		8,672.8		9,978.0		8,613.1
0	- 5	CALCULISTA	2	1,305.26	8	1,364.93	5
23	144	AUXILIAR	8,672.8		9,509.1		8,252.9
0	- 6	ADMINISTRATIVO	2	836.28	0	1,256.18	2
23	144	AUXILIAR	8,672.8		10,728.		9,195.2
0	- 7	ADMINISTRATIVO	2	2,055.76	58	1,533.32	6



23 0	144 - 8	AYUDANTE DE TOPÓGRAFO	8,672.8 2	569.28	9,242.1 0	1,201.80	8,040.3 0
23 0	144 - 9	MECANÓGRAFA	8,672.8 2	2,055.76	10,728. 58	1,533.32	9,195.2 6
23 0	145 - 0	AUXILIAR ADMINISTRATIVO	8,672.8 2	1,305.26	9,978.0 8	1,364.93	8,613.1 5
23 0	145 - 1	AUXILIAR ADMINISTRATIVO	8,672.8 2	818.78	9,491.6 0	1,256.18	8,235.4 2
23 0	145 - 2	SECRETARIA DE JEFE DE DEPARTAMENTO	8,672.8 2	569.28	9,242.1 0	1,201.80	8,040.3 0
23 0	145 - 3	OPERADOR DE MAQUINA FOTOCOPIADORA	8,672.8 2	1,554.74	10,227. 56	1,419.30	8,808.2 6
23 0	145 - 4	AYUDANTE DE TOPÓGRAFO	8,672.8 2	569.28	9,242.1 0	1,201.80	8,040.3 0
23 0	145 - 5	AYUDANTE DE TOPÓGRAFO	8,672.8 2	818.78	9,491.6 0	1,256.18	8,235.4 2
23 0	145 - 6	AYUDANTE DE TOPÓGRAFO	8,672.8 2	818.78	9,491.6 0	1,256.18	8,235.4 2
23 0	145 - 7	AYUDANTE DE TOPÓGRAFO	8,672.8 2	1,068.26	9,741.0 8	1,310.55	8,430.5 3



23	145		8,672.8		9,978.0		8,613.1
0	- 8	CAPTURISTA	2	1,305.26	8	1,364.93	5
23	145	AUXILIAR DE CAMPO	8,672.8		10,477.		9,002.9
0	- 9		2	1,804.24	06	1,474.16	0
23	146	DIBUJANTE	8,672.8		10,479.		9,004.9
0	- 0		2	1,806.28	10	1,474.16	4
23	146	AUXILIAR ADMINISTRATIVO	8,672.8		9,242.1		8,040.3
0	- 1		2	569.28	0	1,201.80	0
23	146	DIBUJANTE	8,672.8		9,242.1		8,040.3
0	- 2		2	569.28	0	1,201.80	0
23	146	DIBUJANTE	8,672.8		10,728.		9,195.2
0	- 3		2	2,055.76	58	1,533.32	6
23	146	AUXILIAR ADMINISTRATIVO	8,672.8		9,491.6		8,235.4
0	- 4		2	818.78	0	1,256.18	2
23	146	DIBUJANTE	8,672.8		9,491.6		8,235.4
0	- 5		2	818.78	0	1,256.18	2
23	146	AUXILIAR ADMINISTRATIVO	8,672.8		9,728.5		8,418.0
0	- 6		2	1,055.76	8	1,310.55	3
23	146	DIBUJANTE	8,672.8		9,242.1		8,040.3
0	- 7		2	569.28	0	1,201.80	0
23	146	DIBUJANTE	8,672.8		10,227.		8,808.2
0	- 9		2	1,554.74	56	1,419.30	6



MORELOS
2018 - 2024

Decreto número mil ciento cinco, por el que se aprueba el Presupuesto de Egresos del Gobierno del Estado de Morelos para el ejercicio fiscal del 1 de enero al 31 de diciembre de 2021

Consejería Jurídica del Poder Ejecutivo del Estado de Morelos.
Dirección General de Legislación.
Subdirección de Jurisprudencia.

Última Reforma: Texto original

23 0	147 - 0	DIBUJANTE	8,672.8 2	818.78	9,491.6 0	1,256.18 2	8,235.4
23 0	147 - 1	AYUDANTE DE TOPÓGRAFO	8,672.8 2	1,305.26	9,978.0 8	1,364.93 5	8,613.1
60 4	- 123	PROFESIONAL EJECUTIVO REGISTRADOR	9,228.1 4	797.66	10,025. 80	1,274.21 9	8,751.5
60 4	- 128	PROFESIONAL EJECUTIVO CERTIFICADOR	9,228.1 4	797.66	10,025. 80	1,274.21 9	8,751.5
60 4	- 129	PROFESIONAL EJECUTIVO REGISTRADOR	9,228.1 4	797.66	10,025. 80	1,274.21 9	8,751.5
61 0	- 243	PROFESIONAL EJECUTIVO A	6,438.1 8	207.46	6,645.6 4	527.91 3	6,117.7
61 2	- 50	LÍDER DE PROYECTO	5,402.5 4	54.30	5,456.8 4	320.67 7	5,136.1
61 6	- 271	ANALISTA ESPECIALIZADO	4,507.7 4	0.00	4,507.7 4	219.65 9	4,288.0
61 6	- 272	PROFESIONAL EJECUTIVO	4,507.7 4	0.00	4,507.7 4	219.65 9	4,288.0
61 6	- 277	ANALISTA ESPECIALIZADO	4,507.7 4	0.00	4,507.7 4	219.65 9	4,288.0

1125 de 1955

Aprobación
Promulgación
Publicación
Vigencia
Expidió
Periódico Oficial

2020/12/15
2020/12/29
2020/12/31
2021/01/01
LIV Legislatura
5899 Segunda y Tercera Sección "Tierra y Libertad"



61 6 - 278	ANALISTA ESPECIALIZADO	4,507.7 4	0.00	4,507.7 4	219.65	4,288.0 9
61 6 - 280	PROFESIONAL EJECUTIVO	4,507.7 4	0.00	4,507.7 4	219.65	4,288.0 9
61 6 - 281	ANALISTA ESPECIALIZADO	4,507.7 4	0.00	4,507.7 4	219.65	4,288.0 9
61 6 - 282	ANALISTA ESPECIALIZADO	4,507.7 4	0.00	4,507.7 4	219.65	4,288.0 9
61 6 - 284	PROFESIONAL EJECUTIVO	4,507.7 4	0.00	4,507.7 4	219.65	4,288.0 9
10 6 - 251	DIRECTOR GENERAL DEL INSTITUTO DE LA DEFENSORÍA PU	45,000. 00	9,666.14	54,666. 14	11,890.3 1	42,775. 83
10 8 - 381	DIRECTOR DE CONTROL DE PROCESOS	22,000. 00	3,422.84	25,422. 84	4,636.09	20,786. 75
10 8 - 582	ENLACE DE LA UNIDAD FINANCIERA ADMINISTRATIVA	22,000. 00	3,422.84	25,422. 84	4,636.09	20,786. 75
10 8 - 601	DIRECTOR DE EVALUACIÓN, CONTROL Y	17,000. 00	2,354.84	19,354. 84	3,282.15	16,072. 69



RECLAMACIONES						
10			17,000.		19,354.	16,074.
9	- 903	ASISTENTE B	00	2,354.84	84	3,280.22 62
10		DEFENSOR	15,000.		16,927.	14,188.
9	- 907	PÚBLICO	00	1,927.64	64	2,738.65 99
10		DEFENSOR	17,000.		19,354.	16,074.
9	- 908	PÚBLICO	00	2,354.84	84	3,280.22 62
10		DEFENSOR	15,000.		16,927.	14,188.
9	- 909	PÚBLICO	00	1,927.64	64	2,738.65 99
10		DEFENSOR	13,000.		14,500.	12,303.
9	- 910	PÚBLICO	00	1,500.44	44	2,197.07 37
10		DEFENSOR	15,000.		16,927.	14,188.
9	- 911	PÚBLICO	00	1,927.64	64	2,738.65 99
10		DEFENSOR	13,000.		14,500.	12,303.
9	- 912	PÚBLICO	00	1,500.44	44	2,197.07 37
10		DEFENSOR	13,000.		14,500.	12,303.
9	- 913	PÚBLICO	00	1,500.44	44	2,197.07 37
10		DEFENSOR	15,000.		16,927.	14,188.
9	- 914	PÚBLICO	00	1,927.64	64	2,738.65 99
10		DEFENSOR	13,000.		14,500.	12,303.
9	- 915	PÚBLICO	00	1,500.44	44	2,197.07 37
10	- 916	DEFENSOR	15,000.	1,927.64	16,927.	2,738.65 14,188.



9	PÚBLICO	00		64		99
10	DEFENSOR	13,000.		14,500.		12,303.
9 - 918	PÚBLICO	00	1,500.44	44	2,197.07	37
10	DEFENSOR	13,000.		14,500.		12,303.
9 - 919	PÚBLICO	00	1,500.44	44	2,197.07	37
10	DEFENSOR	13,000.		14,500.		12,303.
9 - 920	PÚBLICO	00	1,500.44	44	2,197.07	37
10	DEFENSOR	13,000.		14,500.		12,303.
9 - 921	PÚBLICO	00	1,500.44	44	2,197.07	37
10	DEFENSOR	15,000.		16,927.		14,188.
9 - 922	PÚBLICO	00	1,927.64	64	2,738.65	99
10	DEFENSOR	13,000.		14,500.		12,303.
9 - 924	PÚBLICO	00	1,500.44	44	2,197.07	37
10	DEFENSOR	13,000.		14,500.		12,303.
9 - 926	PÚBLICO	00	1,500.44	44	2,197.07	37
10	DEFENSOR	13,000.		14,500.		12,303.
9 - 927	PÚBLICO	00	1,500.44	44	2,197.07	37
10	DEFENSOR	17,000.		19,354.		16,074.
9 - 928	PÚBLICO	00	2,354.84	84	3,280.22	62
10	DEFENSOR	13,000.		14,500.		12,303.
9 - 929	PÚBLICO	00	1,500.44	44	2,197.07	37
10 - 930	DEFENSOR	13,000.	1,500.44	14,500.	2,197.07	12,303.



9	PÚBLICO	00		44		37
10	DEFENSOR	15,000.		16,927.		14,188.
9 - 931	PÚBLICO	00	1,927.64	64	2,738.65	99
10	DEFENSOR	13,000.		14,500.		12,303.
9 - 932	PÚBLICO	00	1,500.44	44	2,197.07	37
10	DEFENSOR	15,000.		16,927.		14,188.
9 - 933	PÚBLICO	00	1,927.64	64	2,738.65	99
10	DEFENSOR	15,000.		18,873.		15,593.
9 - 934	PÚBLICO	00	3,873.72	72	3,280.22	50
10	DEFENSOR	13,000.		14,500.		12,303.
9 - 935	PÚBLICO	00	1,500.44	44	2,197.07	37
10	DEFENSOR	15,000.		16,927.		14,188.
9 - 940	PÚBLICO	00	1,927.64	64	2,738.65	99
10	DEFENSOR	13,000.		14,500.		12,303.
9 - 941	PÚBLICO	00	1,500.44	44	2,197.07	37
10	DEFENSOR	13,000.		14,500.		12,303.
9 - 943	PÚBLICO	00	1,500.44	44	2,197.07	37
10	DEFENSOR	13,000.		14,500.		12,303.
9 - 944	PÚBLICO	00	1,500.44	44	2,197.07	37
10	DEFENSOR	15,000.		16,927.		14,188.
9 - 946	PÚBLICO	00	1,927.64	64	2,738.65	99
10 - 948	DEFENSOR	15,000.	1,927.64	16,927.	2,738.65	14,188.



9	PÚBLICO	00		64		99
10	DEFENSOR	15,000.		16,927.		14,188.
9 - 952	PÚBLICO	00	1,927.64	64	2,738.65	99
10	DEFENSOR	13,000.		14,500.		12,303.
9 - 954	PÚBLICO	00	1,500.44	44	2,197.07	37
10	DEFENSOR	15,000.		16,927.		14,188.
9 - 955	PÚBLICO	00	1,927.64	64	2,738.65	99
10	DEFENSOR	13,000.		14,500.		12,303.
9 - 956	PÚBLICO	00	1,500.44	44	2,197.07	37
10	DEFENSOR	15,000.		16,927.		14,188.
9 - 958	PÚBLICO	00	1,927.64	64	2,738.65	99
10 107	DEFENSOR	13,000.		14,500.		12,303.
9 - 0	PÚBLICO	00	1,500.44	44	2,197.07	37
10 107	DEFENSOR	13,000.		14,500.		12,303.
9 - 1	PÚBLICO	00	1,500.44	44	2,197.07	37
10 107	DEFENSOR	13,000.		14,500.		12,303.
9 - 2	PÚBLICO	00	1,500.44	44	2,197.07	37
10 107	DEFENSOR	13,000.		14,500.		12,303.
9 - 3	PÚBLICO	00	1,500.44	44	2,197.07	37
10 107	DEFENSOR	13,000.		14,500.		12,303.
9 - 4	PÚBLICO	00	1,500.44	44	2,197.07	37
10 - 107	DEFENSOR	13,000.	1,500.44	14,500.	2,197.07	12,303.



9	5	PÚBLICO	00		44		37
10	107	DEFENSOR	13,000.		14,500.		12,303.
9	- 6	PÚBLICO	00	1,500.44	44	2,197.07	37
11		JEFE DE	12,000.		13,286.		11,362.
0	- 984	DEPARTAMENTO ADMINISTRATIVO	00	1,286.84	84	1,923.91	93
11	105		9,000.0		9,761.1		8,534.5
0	- 1	PERITO	0	761.16	6	1,226.66	0
11	126		9,000.0		9,761.1		8,534.5
0	- 8	PERITO	0	761.16	6	1,226.66	0
23	138	AUXILIAR DE	8,672.8		9,242.1		8,040.3
0	- 5	ANALISTA	2	569.28	0	1,201.80	0
23	139	SECRETARIA DE	8,672.8		9,242.1		8,040.3
0	- 3	JEFE DE DEPARTAMENTO	2	569.28	0	1,201.80	0
23	151		8,672.8		10,728.		9,195.2
0	- 3	MECANÓGRAFA	2	2,055.76	58	1,533.32	6
23	151		8,672.8		10,699.		9,165.9
0	- 5	MECANÓGRAFA	2	2,026.46	28	1,533.32	6
23	152		8,672.8		10,728.		9,195.2
0	- 6	MECANÓGRAFA	2	2,055.76	58	1,533.32	6
33	- 34	OPERADOR DE	3,131.5	0.00	3,131.5	166.50	2,965.0



0	SISTEMAS	0		0		0
61		5,029.5		5,029.5		4,782.6
4 - 719	SECRETARIA E	0	0.00	0	246.90	0
61		5,029.5		8,627.6		7,593.7
4 - 721	SECRETARIA E	0	3,598.10	0	1,033.84	6
61		5,029.5		5,029.5		4,782.6
4 - 722	INTENDENTE F	0	0.00	0	246.90	0
61		5,029.5		5,029.5		4,782.6
4 - 726	SECRETARIA E	0	0.00	0	246.90	0
61		4,224.7		4,224.7		4,019.8
8 - 700	INTENDENTE H	2	0.00	2	204.87	5
22	ANALISTA	9,421.6		11,708.		9,942.3
8 - 153	ESPECIALIZADO	4	2,286.44	08	1,765.74	4
23 147		8,672.8		9,491.6		8,235.4
0 - 2	SECRETARIA	2	818.78	0	1,256.18	2
23 147	AUXILIAR	8,672.8		9,242.1		8,040.3
0 - 3	ADMINISTRATIVO	2	569.28	0	1,201.80	0
23 147	AUXILIAR DE	8,672.8		9,728.5		8,418.0
0 - 4	INTENDENCIA	2	1,055.76	8	1,310.55	3
23 147	AUXILIAR DE	8,672.8		10,699.		9,165.9
0 - 5	INTENDENCIA	2	2,026.46	28	1,533.32	6
23 -		8,672.8	569.28	9,242.1	1,201.80	8,040.3
23 147	AUXILIAR DE	8,672.8	569.28	9,242.1	1,201.80	8,040.3



0	6	INTENDENCIA	2		0		0
23	147	AUXILIAR DE INTENDENCIA	8,672.8		10,959.		9,367.4
0	- 7		2	2,287.14	96	1,592.49	7
10		DIRECTOR DE DESARROLLO DEL DEPORTE	22,000.		25,422.		20,786.
8	- 345		00	3,422.84	84	4,636.09	75
10		DIRECTOR ADMINISTRATIVO	22,000.		25,422.		20,786.
8	- 346		00	3,422.84	84	4,636.09	75
11		JEFE DE DEPARTAMENTO DE PRENSA Y DIFUSION	8,000.0		8,627.6		7,591.7
0	- 681		0	627.60	0	1,035.90	0
11		JEFE DE DEPARTAMENTO DE DEPORTE ESTUDIANTIL Y FEDE	7,999.3		8,626.8		7,591.0
0	- 682		6	627.52	8	1,035.79	9
11		JEFE DE DEPARTAMENTO DE ACTIVACIÓN FÍSICA	10,000.		10,923.		9,477.3
0	- 683		00	923.18	18	1,445.86	2
11		JEFE DE DEPARTAMENTO DE ESCUELAS DEPORTIVAS,	8,000.0		8,627.6		7,591.7
0	- 685		0	627.60	0	1,035.90	0



		FORM					
11 0 - 686	JEFE DE DEPARTAMENTO DE CONTABILIDAD	12,000. 00	1,286.84	13,286. 84	1,923.91	11,362. 93	
11 0 - 850	JEFE DE DEPARTAMENTO DE SEGUIMIENTO Y REGISTRO DEP	12,000. 00	1,286.84	13,286. 84	1,923.91	11,362. 93	
11 0 - 903	JEFE DE DEPARTAMENTO DE INFORMÁTICA	5,575.3 6	3,052.24	8,627.6 0	1,035.90	7,591.7 0	
11 0 - 905	JEFE DE DEPARTAMENTO DE DEPORTE PARA TODOS Y COORD	12,000. 00	1,286.84	13,286. 84	1,923.91	11,362. 93	
11 0 - 989	JEFE DE DEPARTAMENTO ADMINISTRATIVO DE UNIDAD DEPO	5,575.3 6	3,052.24	8,627.6 0	1,035.90	7,591.7 0	
11 0 - 990	JEFE DE DEPARTAMENTO ADMINISTRATIVO DE UNIDAD DEPO	7,999.3 6	627.52	8,626.8 8	1,035.79	7,591.0 9	
23 - 201	ADMINISTRADOR DE UNIDAD	8,672.8	2,026.46	10,699.	1,533.32	9,165.9	



0		DEPORTIVA	2		28		6
23	148	INSTRUCTOR DEPORTIVO	8,672.8		9,741.0		8,430.5
0	- 0		2	1,068.26	8	1,310.55	3
23	148	INSTRUCTOR DEPORTIVO	8,672.8		9,242.1		8,040.3
0	- 1		2	569.28	0	1,201.80	0
23	148	INSTRUCTOR	8,672.8		9,242.1		8,040.3
0	- 2		2	569.28	0	1,201.80	0
23	148	AUXILIAR DE INTENDENCIA	8,672.8		9,242.1		8,040.3
0	- 3		2	569.28	0	1,201.80	0
23	148	AUXILIAR DE INTENDENCIA	8,672.8		9,242.1		8,040.3
0	- 4		2	569.28	0	1,201.80	0
23	148	OFICIAL DE MANTENIMIENTO	8,672.8		9,242.1		8,040.3
0	- 8		2	569.28	0	1,201.80	0
23	149	INTENDENTE	8,672.8		10,227.		8,808.2
0	- 1		2	1,554.74	56	1,419.30	6
23	149	INTENDENTE	8,672.8		9,728.5		8,418.0
0	- 3		2	1,055.76	8	1,310.55	3
23	149	INTENDENTE	8,672.8		9,242.1		8,040.3
0	- 5		2	569.28	0	1,201.80	0
23	149	AUXILIAR DE INTENDENCIA	8,672.8		9,978.0		8,613.1
0	- 6		2	1,305.26	8	1,364.93	5
23	- 149	AUXILIAR DE	8,672.8	1,305.26	9,978.0	1,364.93	8,613.1



0	8	INTENDENCIA	2		8		5
23	149	AUXILIAR DE	8,672.8		9,242.1		8,040.3
0	- 9	INTENDENCIA	2	569.28	0	1,201.80	0
23	150	AUXILIAR DE	8,672.8		10,477.		9,002.9
0	- 0	INTENDENCIA	2	1,804.24	06	1,474.16	0
23	150	AUXILIAR DE	8,672.8		9,242.1		8,040.3
0	- 2	INTENDENCIA	2	569.28	0	1,201.80	0
23	150	AUXILIAR DE	8,672.8		9,242.1		8,040.3
0	- 3	INTENDENCIA	2	569.28	0	1,201.80	0
23	150	AUXILIAR DE	8,672.8		9,242.1		8,040.3
0	- 4	INTENDENCIA	2	569.28	0	1,201.80	0
32		ENCARGADO DE LA					
4	- 455	UNIDAD	3,365.0		3,365.0		3,186.0
		DEPORTIVA	2	0.00	2	178.97	5
		TICUMAN					
32			3,131.5		3,131.5		2,965.0
8	- 383	INTENDENTE	0	0.00	0	166.50	0
32			3,131.5		3,131.5		2,965.0
8	- 384	INTENDENTE	0	0.00	0	166.50	0
33		INSTRUCTOR	3,131.5		3,131.5		2,965.0
2	- 212	DEPORTIVO	0	0.00	0	166.50	0
33	- 213	INSTRUCTOR	3,131.5	0.00	3,131.5	166.50	2,965.0



2		DEPORTIVO	0		0		0
33		INSTRUCTOR	3,131.5		3,131.5		2,965.0
2	- 229	DEPORTIVO	0	0.00	0	166.50	0
33		INSTRUCTOR	3,131.5		3,131.5		2,965.0
2	- 232	DEPORTIVO	0	0.00	0	166.50	0
33		INSTRUCTOR	3,131.5		3,131.5		2,965.0
2	- 234	DEPORTIVO	0	0.00	0	166.50	0
33		INSTRUCTOR	3,131.5		3,131.5		2,965.0
2	- 235	DEPORTIVO	0	0.00	0	166.50	0
33		INSTRUCTOR	3,131.5		3,131.5		2,965.0
2	- 236	DEPORTIVO	0	0.00	0	166.50	0
33		INSTRUCTOR	3,131.5		3,131.5		2,965.0
2	- 238	DEPORTIVO	0	0.00	0	166.50	0
33		INSTRUCTOR	3,131.5		3,131.5		2,965.0
2	- 239	DEPORTIVO	0	0.00	0	166.50	0
33		INSTRUCTOR	3,131.5		3,131.5		2,965.0
2	- 240	DEPORTIVO	0	0.00	0	166.50	0
33	112	CHOFER/MENSAJE	3,131.5		3,131.5		2,965.0
8	- 6	RO	0	0.00	0	166.50	0
33	113	INSTRUCTOR	3,131.5		3,131.5		2,965.0
8	- 1	DEPORTIVO	0	0.00	0	166.50	0
33	-	AUXILIAR DE	3,131.5	0.00	3,131.5	166.50	2,965.0



8	3	MANTENIMIENTO	0		0		0
33	113	AUXILIAR DE INTENDENCIA	3,131.5		3,131.5		2,965.0
8	- 4		0	0.00	0	166.50	0
33	114	INTENDENTE	3,131.5		3,131.5		2,965.0
8	- 5		0	0.00	0	166.50	0
33	114	INTENDENTE	3,131.5		3,131.5		2,965.0
8	- 6		0	0.00	0	166.50	0
62		INSTRUCTOR DEPORTIVO	3,260.8		3,260.8		3,086.4
2	- 212		2	0.00	2	174.41	1
22		SUPERVISOR DE OBRA	14,444.18		16,550.28		13,487.54
0	- 11			2,106.10		3,062.74	
22		INGENIERO	12,854.42		14,855.68		12,236.10
2	- 4			2,001.26		2,619.58	
22		PASANTE DE TOPÓGRAFO	11,486.02		13,578.48		11,273.75
4	- 34			2,092.46		2,304.73	
22		SECRETARIA AUXILIAR DE SECRETARIO	10,321.26		11,842.46		10,041.39
6	- 175			1,521.20		1,801.07	
22		ANALISTA ESPECIALIZADO	9,421.64		11,461.18		9,753.99
8	- 184			2,039.54		1,707.19	
23		OBRERO ESPECIALIZADO	8,672.82		9,242.10		8,040.30
0	- 106			569.28		1,201.80	



23 0 - 107	OBRERO	8,672.8 2	569.28	9,242.1 0	1,201.80	8,040.3 0
23 0 - 108	OBRERO	8,672.8 2	2,055.76	10,728. 58	1,533.32	9,195.2 6
23 0 - 109	OBRERO ESPECIALIZADO	8,672.8 2	1,305.26	9,978.0 8	1,364.93	8,613.1 5
23 0 - 110	OBRERO ESPECIALIZADO	8,672.8 2	2,055.76	10,728. 58	1,533.32	9,195.2 6
23 0 - 111	OBRERO	8,672.8 2	1,554.74	10,227. 56	1,419.30	8,808.2 6
23 0 - 112	OPERADOR DE MAQUINARIA PESADA	8,672.8 2	2,275.96	10,948. 78	1,592.49	9,356.2 9
23 0 - 113	OPERADOR DE MAQUINARIA PESADA	8,672.8 2	818.78	9,491.6 0	1,256.18	8,235.4 2
23 0 - 114	OPERADOR DE MAQUINARIA PESADA	8,672.8 2	569.28	9,242.1 0	1,201.80	8,040.3 0
23 0 - 183	PROMOTOR ECOLÓGICO	8,672.8 2	2,055.76	10,728. 58	1,533.32	9,195.2 6
23 0 - 243	ANALISTA	8,672.8 2	818.78	9,491.6 0	1,256.18	8,235.4 2



23 0 - 244	SECRETARIA DE DIRECTOR GENERAL	8,672.8 2	1,305.26	9,978.0 8	1,364.93	8,613.1 5
23 0 - 258	ANALISTA	8,672.8 2	569.28	9,242.1 0	1,201.80	8,040.3 0
23 0 - 260	ANALISTA	8,672.8 2	1,554.74	10,227. 56	1,419.30	8,808.2 6
23 138 0 - 1	AUXILIAR DE ANALISTA ESPECIALIZADO	8,672.8 2	569.28	9,242.1 0	1,201.80	8,040.3 0
23 138 0 - 2	AUXILIAR ANALISTA ESPECIALIZADO	8,672.8 2	569.28	9,242.1 0	1,201.80	8,040.3 0
23 138 0 - 4	ADMINISTRATIVO	8,672.8 2	569.28	9,242.1 0	1,201.80	8,040.3 0
23 138 0 - 6	AUXILIAR DE ANALISTA	8,672.8 2	569.28	9,242.1 0	1,201.80	8,040.3 0
23 138 0 - 7	AUXILIAR DE ANALISTA	8,672.8 2	818.78	9,491.6 0	1,256.18	8,235.4 2
23 138 0 - 8	SECRETARIA DE SUBDIRECTOR	8,672.8 2	1,068.26	9,741.0 8	1,310.55	8,430.5 3
23 138 0 - 9	SECRETARIA DE SUBDIRECTOR	8,672.8 2	818.78	9,491.6 0	1,256.18	8,235.4 2



23	139	AUXILIAR ADMINISTRATIVO	8,672.8		9,978.0		8,613.1
0	- 0		2	1,305.26	8	1,364.93	5
23	139	SECRETARIA	8,672.8		9,242.1		8,040.3
0	- 1		2	569.28	0	1,201.80	0
23	139	AUXILIAR ADMINISTRATIVO	8,672.8		9,242.1		8,040.3
0	- 2		2	569.28	0	1,201.80	0
23	139	SECRETARIA DE JEFE DE DEPARTAMENTO	8,672.8		10,479.		9,004.9
0	- 5		2	1,806.28	10	1,474.16	4
23	139	AUXILIAR ADMINISTRATIVO	8,672.8		9,242.1		8,040.3
0	- 6		2	569.28	0	1,201.80	0
23	139	AUXILIAR DE CONTABILIDAD	8,672.8		9,242.1		8,040.3
0	- 7		2	569.28	0	1,201.80	0
23	139	OPERADOR DE MAQUINA FOTOCOPIADORA	8,672.8		9,242.1		8,040.3
0	- 8		2	569.28	0	1,201.80	0
23	139	SECRETARIA	8,672.8		9,242.1		8,040.3
0	- 9		2	569.28	0	1,201.80	0
23	140	TAQUIMECANÓGRAFA	8,672.8		9,242.1		8,040.3
0	- 0		2	569.28	0	1,201.80	0
23	140	CHOFER	8,672.8		10,479.		9,004.9
0	- 1		2	1,806.28	10	1,474.16	4



23	140	AUXILIAR DE MANTENIMIENTO	8,672.8		9,242.1		8,040.3
0	- 2		2	569.28	0	1,201.80	0
23	140	AUXILIAR DE MANTENIMIENTO	8,672.8		9,242.1		8,040.3
0	- 3		2	569.28	0	1,201.80	0
23	140	VELADOR	8,672.8		9,242.1		8,040.3
0	- 4		2	569.28	0	1,201.80	0
23	140	CHOFER	8,672.8		9,242.1		8,040.3
0	- 5		2	569.28	0	1,201.80	0
23	140	MECANÓGRAFA	8,672.8		9,242.1		8,040.3
0	- 7		2	569.28	0	1,201.80	0
23	140	MECANÓGRAFA	8,672.8		9,242.1		8,040.3
0	- 9		2	569.28	0	1,201.80	0
23	141	AUXILIAR DE INTENDENCIA	8,672.8		10,227.		8,808.2
0	- 1		2	1,554.74	56	1,419.30	6
23	141	AUXILIAR DE INTENDENCIA	8,672.8		10,477.		9,002.9
0	- 2		2	1,804.24	06	1,474.16	0
23	141	SECRETARIA DE JEFE DE DEPARTAMENTO	8,672.8		9,978.0		8,613.1
0	- 3		2	1,305.26	8	1,364.93	5
23	141	CHOFER	8,672.8		9,242.1		8,040.3
0	- 4		2	569.28	0	1,201.80	0

INTEGRACIÓN SALARIAL



Percepción Ordinaria: Es aquella contemplada en el Tabulador de sueldos de acuerdo al nivel ocupado.

Percepción Extraordinaria: Son aquellas que se pagan con motivo del desempeño técnico, administrativo o por alguna contribución adquirida por el trabajador pagada por el patrón.

Percepción Total: Es aquella que comprende las percepciones ordinarias más las percepciones extraordinarias.

Anexo 35

Catálogo de Programas Presupuestarios sin Matriz de Indicadores para Resultados para el Ejercicio Fiscal 2021

PA01. Oficina de la Gubernatura

PA02. Secretaría de Gobierno

PA03. Secretaría de Hacienda

PA04. Secretaría de Desarrollo Económico y del Trabajo

PA05. Secretaría de Desarrollo Agropecuario

PA06. Secretaría de Obras Públicas P

A07. Secretaría de Educación

MA09. Secretaría de Administración

OA10. Secretaría de la Contraloría

PA11. Secretaría de Turismo y Cultura

PA12. Secretaría de Desarrollo Social

PA13. Secretaría de Desarrollo Sustentable

PA15. Secretaría de Movilidad y Transporte

M075. Gestión del Sistema DIF Morelos

Catálogo de Programas Presupuestarios con Matriz de Indicadores para Resultados para el Ejercicio Fiscal 2021

Eje 1

E019. Seguridad Pública del Estado de Morelos

E013. Reinserción social E016. Defensoría Pública del Estado de Morelos

E018. Atención y Reparación a Víctimas de delitos

E112. Derechos humanos y diversidad sexual



E113. Protección Integral de los Derechos de Niñas, Niños y Adolescentes del Estado Morelos
N014. Protección civil
E020. Búsqueda de personas desaparecidas y no localizadas en el Estado de Morelos
P111. Gobernabilidad
E025. Administración y resguardo del Archivo documental del Estado de Morelos
Eje 2
E017. Servicios Registrales y Catastrales
E024. Registro Civil
E022. Instituto Morelense de Radio y Televisión.
Eje 3
R023. Pro Veteranos de la Revolución del Sur
E031. Infraestructura social
E032. Economía social
E039. Atención Social a Población Vulnerable
E036. Programa para el Empoderamiento de Jóvenes
S038. Reconstrucción y reparación de viviendas dañadas por el Sismo
F037. Programa de Cultura Física y Deporte Programa Estatal de Activación y Cultura Física en el Deporte
E046. Educación Básica para Adultos
E047. Preparatoria Abierta para Jóvenes y Adultos.
E048. Educación Media Superior Tecnológica de Excelencia y Desarrollo Integral
K049. Infraestructura Educativa para el Estado
E050. Formación de profesionistas integrales, competitivos, éticos, emprendedores y con sentido social
E052. Educación superior de calidad y desarrollo sostenible
E053. Educación de Calidad en el Colegio de Bachilleres del Estado de Morelos"
E054. Formación de Profesionales de Alto Nivel Tecnológico y con Sentido Humanista
E055. Educación Profesional Técnica del Conalep Morelos



- E056. Servicios de Educación Media Superior y Superior para población vulnerable desde los Tele- bachilleratos Comunitarios
- E057. Educación superior y posgrado e investigación científica, social y humanística
- E058. Inclusión y Equidad en Educación Básica
- E061. Rectoría del Sistema de Salud
- E062. Provisión de servicios de salud
- E064. Salud materno infantil E065. Enfermedades transmisibles
- E066. Enfermedades crónico degenerativas
- E067. Accidentes, adicciones y violencia
- P068. Gestión y Evaluación de Servicios de Salud
- E069 Provisión de servicios de salud en el Hospital del Niño Morelense
- E070. Atención a la Población en estado de vulnerabilidad
- E074. Rehabilitación social
- E076. Arbitraje Médico
- E101. Agua potable, alcantarillado y saneamiento
- E071. Desarrollo cultural comunitario E072. Fomento cultural de las artes
- E073. Patrimonio e Infraestructura cultural
- E079. Educación en el área de las artes
- F080. Promoción del arte popular de Morelos
- F094. Auditorio Cultural Teopanzolco
- F095. Arte Contemporáneo Juan Soriano
- Eje 4
- F081. Desarrollo y promoción turística
- F077. Promoción turística de Morelos
- E083. Balneario Agua Hedionda
- E078. Centro de Congresos y Convenciones Morelos
- E092. Seguridad laboral Conciliación Laboral en el Estado de Morelos
- E091. Habilidades en el empleo y productividad laboral
- E085. Emprendedurismo y productividad de las unidades económicas públicas y privadas



E087. Financiamiento al Sector Productivo en el Estado
F089. Fomento a la competitividad y promoción del empleo
F090. Desarrollo empresarial y promoción de la inversión
P093. Mejora regulatoria R088. Parque Científico y Tecnológico Morelos
E051. Capacitación de calidad para y en el trabajo
E082. Fomento productivo para el desarrollo agropecuario y acuícola
K086. Infraestructura Pública
Eje 5
F084 - Fomento para la innovación, ciencia y tecnología
E103. Capacitación, educación y participación ambiental para la sustentabilidad
E104. Desarrollo territorial sustentable
E105. Reducción y restitución del impacto ambiental de las actividades humanas
P106. Planificación de la gestión sustentable
Conservación de Áreas Naturales Protegidas
P108 Implementación de Acciones ante el Cambio Climático.
G109. Gestión y Constitución de Reservas Territoriales
E102. Modernización y regulación del servicio de transporte público y particular
E107. Operación de Carreteras de Cuota
M124. Servicios administrativos y tecnológicos
O121. Transparencia y Rendición de Cuentas
E122. Mejora en la Recaudación Fiscal
P123. Gestión para Resultados
E127. Ejercicio Responsable del Presupuesto de Egresos
E126. Otorgamiento de créditos y prestaciones sociales
P125. Asesoría jurídica al Poder Ejecutivo

Relación de Matrices de Indicadores para Resultados de los Programas
Presupuestarios

Matriz de Indicadores para Resultados



Dependencia o entidad:		Comisión Estatal de Seguridad Pública		
Programa Presupuestario:		E019 Seguridad Pública del Estado de Morelos		
Eje rector		1. Paz y seguridad para los morelenses		
Nivel	Resumen Narrativo (Objetivos)	Indicadores Nombre	Medios de Verificación	Supuestos
Fin	Contribuir a recuperar la paz y la tranquilidad de los morelenses mediante la reducción de la incidencia delictiva	Porcentaje de la población de 18 años y mas de Morelos, según Percepción de la Seguridad en su municipio.	Resultados de la Encuesta Nacional de Victimización y Percepción de Seguridad Pública (ENVIPE). INEGI	Los múltiples factores que impactan en la incidencia delictiva (sociales, económicos, educativos, de salud, etc.) mantienen un comportamiento que contribuye a mejorar las condiciones de Seguridad Pública
		Porcentaje de la población de 18 años y más que considera que el Estado de Morelos es seguro	Resultados de la Encuesta Nacional de Victimización y Percepción de Seguridad Pública (ENVIPE). INEGI	
		Tasa de Incidencia de delitos de alto	Secretariado Ejecutivo del	



		impacto por cada 100,000 habitantes	Sistema Nacional de Seguridad Pública	
		Tasa de incidencia de robos con violencia por cada 100,000 habitantes	Secretariado Ejecutivo del Sistema Nacional de Seguridad Pública	
		Tasa de homicidios dolosos registrados en la entidad por cada 100,000 habitantes	Secretariado Ejecutivo del Sistema Nacional de Seguridad Pública	
		Tasa de secuestros registrados en la entidad por cada 100,000 habitantes	Secretariado Ejecutivo del Sistema Nacional de Seguridad Pública	
		Tasa de extorsiones registrados en la entidad por cada 100,000 habitantes	Secretariado Ejecutivo del Sistema Nacional de Seguridad Pública	
Propósito	Incidencia delictiva disminuida en	Variación porcentual de las recomendaciones	Registros Administrativos de la Dirección	



el estado de Morelos.	emitidas en contra de autoridad o servidor público dependiente de la Comisión Estatal de Seguridad Pública	General Jurídica
	Percepción ciudadana sobre el desempeño institucional de la Policía Estatal	Resultados de la Encuesta Nacional de Victimización y Percepción de Seguridad Pública (ENVIPE). INEGI
	Tasa de variación del número de delitos registrados en los 4 municipios con mayor índice delictivo	Registros Administrativos del Centro Estatal de Análisis de Información sobre Seguridad Pública
	Tasa de variación de la incidencia delictiva general registrada en la entidad	Registros Administrativos del Centro Estatal de Análisis de Información sobre Seguridad



			Pública	
		Tasa de variación de feminicidios registrados en la entidad	Secretariado Ejecutivo del Sistema Nacional de Seguridad Pública	
		Tasa de violaciones registradas en la entidad por cada 100,000 habitantes	Secretariado Ejecutivo del Sistema Nacional de Seguridad Pública	
		Tasa de robo de vehículos registrados en la entidad por cada 100,000 habitantes	Secretariado Ejecutivo del Sistema Nacional de Seguridad Pública	
		Tasa de robos a casa habitación registrados en la entidad por cada 1000 habitantes	Secretariado Ejecutivo del Sistema Nacional de Seguridad Pública	
		Tasa de elementos POLICÍA les con función preventiva por cada 100,000 habitantes	Registros Administrativos del Centro Estatal de Análisis de Información sobre	El número de elementos POLICÍA les es adecuado para cubrir la



			Seguridad Pública	seguridad del los habitantes del estado
		Porcentaje de la población de 18 años y más que asegura contar con organización vecinal para resolver los problemas comunitarios existentes	Resultados de la Encuesta Nacional de Victimización y Percepción de Seguridad Pública (ENVIPE). INEGI	La población organizada se siente más segura en sus espacios y eso recupera los factores de paz y tranquilidad
Com pone nte 1	Combate al delito implementado	Promedio de tiempo de atención de llamadas al 911	Registros Administrativos del C5	La ciudadanía hace uso adecuado de los servicios de emergencia y denuncia anónima por lo que se mejora el tiempo y calidad de atención
		Porcentaje de llamadas de emergencia 911	Registros Administrativos del C5	La ciudadanía hace uso adecuado de los servicios de emergencia y denuncia



				anónima por lo que se mejora el tiempo y calidad de atención
		Porcentaje de llamadas de denuncia anónima 089 reales recibidas	Registros Administrativos del C5	La ciudadanía hace uso adecuado de los servicios de emergencia y denuncia anónima
		Variación porcentual de acciones operativas realizadas en coordinación con las instituciones POLICÍA les de los tres ordenes de gobierno	Registros Administrativos del Centro Estatal de Análisis de Información sobre Seguridad Pública	Las instituciones de Seguridad del Orden Federal participan activamente y de manera conjunta con las corporaciones estatales para disminuir los índices delictivos
		Porcentaje de personas puestas a disposición ante la autoridad del fuero federal	Registros Administrativos del Centro Estatal de Análisis de Información sobre Seguridad	Las personas detenidas en flagrancia cometieron algún tipo de delito del



		Pública	Orden Federal
	Porcentaje de personas puestas a disposición ante la autoridad del fuero común	Registros Administrativos del Centro Estatal de Análisis de Información sobre Seguridad Pública	Las personas detenidas en flagrancia cometieron algún tipo de delito del Fuero Común
	Porcentaje de personas puestas a disposición ante el juez cívico o calificador	Registros Administrativos del Centro Estatal de Análisis de Información sobre Seguridad Pública	Las personas detenidas en flagrancia cometieron alguna falta administrativa
	Porcentaje de vehículos recuperados con reporte de robo	Registros Administrativos del Centro Estatal de Análisis de Información sobre Seguridad Pública	La participación activa de las instituciones encargadas de la Seguridad Pública en sus tres niveles de Gobierno y los diversos sectores de la población, contribuyen a disminuir la incidencia



			delictiva
	Variación porcentual de armas decomisadas	Registros Administrativos del Centro Estatal de Análisis de Información sobre Seguridad Pública	La participación activa de las instituciones encargadas de la Seguridad Pública en sus tres niveles de Gobierno contribuyen a disminuir la incidencia delictiva
	Variación porcentual de droga asegurada	Registros Administrativos del Centro Estatal de Análisis de Información sobre Seguridad Pública	La participación activa de las instituciones encargadas de la Seguridad Pública en sus tres niveles de Gobierno contribuyen a disminuir la incidencia delictiva
	Porcentaje de horas	Registros	Se contribuye a



		vuelo realizadas para resguardar la Seguridad Pública en la entidad	Administrativos de Dirección General de Unidades Especiales	combatir los delitos
		Tasa de variación de servicios brindados por la PIBA	Registros Administrativos de la PIBA	Se cubre la totalidad de los servicios que se requieren para contribuir a disminuir la incidencia delictiva
		Promedio de satisfacción de los clientes por los servicios de la PIBA	Registros Administrativos de la PIBA	Los clientes que contratan los servicios de la PIBA están satisfechos con los servicios contratados
		Variación porcentual de empresas que prestan servicios de seguridad privada autorizadas y registradas en el padrón ante la	Registros Administrativos de la Dirección General de Seguridad Privada	Las empresas que prestan servicios de seguridad privada acuden a la CESP y regularizan la prestación de sus



		CESP		servicios mejorando las condiciones de Seguridad Pública
		Porcentaje de nuevas empresas que prestan servicios de seguridad privada autorizadas y registradas ante la CESP	Registros Administrativos de la Dirección General de Seguridad Privada	Las nuevas empresas que prestan servicios de seguridad privada acudan a la CESP para regularizar la prestación de sus servicios
Actividad 1.1	Vinculación del Sistema Estatal de Información con los tres órdenes de gobierno	Porcentaje del personal activo de la Comisión Estatal de Seguridad Pública registrado ante el Sistema Nacional de Seguridad Pública	Registros Administrativos del Centro Estatal de Análisis de Información sobre Seguridad Pública	Los tres órdenes de Gobierno participan activamente y de manera conjunta para lograr estrategias que permiten contar con una base de datos confiable de personal de Seguridad Pública en el



			Estado
		Porcentaje del personal activo de las Corporaciones de Seguridad Pública Municipal que se encuentran registrados ante el Sistema Nacional de Seguridad Pública	Registros Administrativos del Centro Estatal de Análisis de Información sobre Seguridad Pública
		Porcentaje de los Informes POLICÍA les Homologados (IPH) de la Comisión Estatal de Seguridad Pública registrados en Plataforma México	Plataforma México de la Comisión Estatal de Seguridad Pública
			Los gobiernos municipales participan activamente y de manera conjunta para lograr estrategias que permiten contar con una base de datos confiable de personal de Seguridad Pública en el Estado
			Las corporaciones de Seguridad Pública reportan sus informes POLICÍA les homologados al área de plataforma México de la Comisión Estatal de Seguridad



				Pública para ser registrados y cargados en la Plataforma Nacional de Informes POLICÍA les Homologados para contar con una base de datos confiables
Actividad 1.2	Prestación de Servicios Especializados de Seguridad y Vigilancia (PIBA)	Cobertura de demanda atendida por los servicios de la PIBA	Registros Administrativos de la PIBA	Recursos humanos suficientes en la corporación de la PIBA para cubrir el total de las solicitudes de servicios requeridos
Actividad 1.3	Porcentaje de personal de las empresas de seguridad privada inscritos en el sistema	Porcentaje de inspecciones realizadas a empresas o prestadores de servicios de seguridad privada	Registros Administrativos de la Dirección General de Seguridad Privada	Las empresas de seguridad privada cuentan con los requerimientos respectivos



	Nacional de Seguridad Pública del Estado de Morelos	Porcentaje de solicitudes atendidas de autorización, registro y revalidaciones, de los prestadores de los servicios de seguridad privada en la entidad	Registros Administrativos de la Dirección General de Seguridad Privada	Que las empresas de seguridad privada cuenten con los requerimientos respectivos para ser registradas y revalidadas en su caso
		Porcentaje de personal de las empresas de seguridad privada inscrito en el sistema Nacional de Seguridad Pública del Estado de Morelos	Registros Administrativos de la Dirección General de Seguridad Privada	Las empresas y prestadores de servicios de seguridad privada participan activamente para contar con una base de datos confiable de personal de seguridad privada en el estado
Actividad 1.4	Atención de las recomendaciones emitidas por la CEDH	Porcentaje de recomendaciones de CEDH atendidas por la CES	Registros Administrativos de la Dirección General Jurídica	Existe disponibilidad de los recursos humanos así como de la coordinación



				institucional para el trámite de la información necesaria para emitir el informe correspondiente a la CEDH
Actividad 1.5	Atención de las quejas de Derechos Humanos emitidas por la CEDH	Porcentaje de quejas de derechos humanos atendidas por la CES	Registros Administrativos de la Dirección General Jurídica	Existe disponibilidad de los recursos humanos así como de la coordinación institucional para el trámite de la información necesaria para emitir el informe correspondiente a la CEDH
		Variación porcentual de las quejas de derechos humanos concluidas por inexistencia del acto reclamado	Registros Administrativos de la Dirección General Jurídica	Depende de que los actos reclamados jamás hayan existido y del desahogo de todas las etapas del procedimiento



			por parte de la CEDH
		Variación porcentual de quejas de derechos humanos concluidas por falta de interés	Registros Administrativos de la Dirección General Jurídica El quejoso no expresa manifestación alguna en relación a los informes producidos después de los 10 días naturales en los que se le de vista éstos y del desahogo de todas las etapas del procedimiento por parte de la CEDH
		Variación porcentual de las quejas de derechos humanos resueltas durante su tramitación	Registros Administrativos de la Dirección General Jurídica La autoridad durante el procedimiento le restituye los Derechos Humanos o fundamentales que le fueron violentados al directo agraviado



				y del desahogo de todas las etapas del procedimiento por parte de la CEDH
Actividad 1.6	Atención médica pre hospitalaria y de rescate	Porcentaje de personas atendidas en servicios de emergencia por el URUASUM	Registros Administrativos del URUASUM	La atención médica y de rescate incrementa el grado de confianza y soporte permitiéndoles actuar con mayor efectividad
		Promedio de tiempo en atención de servicios de emergencia por el URUASUM	Registros Administrativos del URUASUM	Recursos humanos y unidades vehiculares suficientes para cubrir el total de solicitudes sobre servicios de emergencia
		Porcentaje de atenciones médicas realizadas a	Registros Administrativos	Personal médico necesario para cubrir el total de



		personal de Seguridad Pública	del URUASUM	atenciones médicas que son requeridas
Actividad 1.7	Elaboración y actualización de los ordenamientos normativos en materia de seguridad	Porcentaje de instrumentos jurídicos creados y/o actualizados en materia de Seguridad Pública, respecto al número de instrumentos jurídicos requeridos en materia de Seguridad Pública	Registros Administrativos de la Dirección General Jurídica	La Secretaría y la Consejería Jurídica emiten los dictámenes correspondientes
Actividad 1.8	Dictaminación de procedencia jurídica de los contratos, convenios y demás actos jurídicos que celebre la CES	Porcentaje de contratos, convenios y demás actos jurídicos dictaminados procedentes	Registros Administrativos de la Dirección General Jurídica	Los documentos remitidos al área cumplen con los requisitos señalados por la norma
Actividad 1.9	Cumplimiento de requerimientos emitidos por los Órganos Jurisdiccionales	Porcentaje de requerimientos atendidos, respecto al total de requerimientos emitidos por los	Registros Administrativos de la Dirección General Jurídica	Los requerimientos se cumplen en los términos y plazos, así como las áreas que les



	y Ministeriales del fuero común y federal	Órganos Jurisdiccionales y Ministeriales del fuero común y federal		compete dicho asunto
Actividad 1.10	Asesorías y seguimiento en la integración de los Informes POLICÍA les Homologados	Porcentaje de asesorías y apoyos otorgados al personal POLICÍA I para la correcta integración de los Informes POLICÍA les Homologados ante el ministerio público (conductas delictivas) y anexos en la Dirección General Jurídica	Registros Administrativos de la Dirección General Jurídica	El policía (primer respondiente) realiza un adecuado llenado del Informes POLICÍA les Homologados.
Actividad 1.11	Mando coordinado POLICÍA I implementado	Porcentaje de municipios del Estado incorporados a Policía Morelos	Registros Administrativos de la Dirección General Jurídica	Los gobiernos municipales cuentan con plena disposición de adherirse y mantenerse al Convenio de Mando Coordinado



Actividad 1.12	Vigilancia de la actuación POLICÍA I	Porcentaje de investigaciones administrativas iniciadas en contra de personal operativo adscrito a la CES	Registros Administrativos de la Dirección General de Asuntos Internos	La ciudadanía interpone sus quejas ante la unidad de Asuntos Internos
		Porcentaje de investigaciones administrativas remitidas al archivo como totalmente concluida sin responsabilidad para el elemento por falta de elementos de prueba.	Registros Administrativos de la Dirección General de Asuntos Internos	La ciudadanía interpone sus quejas ante la unidad de Asuntos Internos
		Porcentaje de procedimientos administrativos iniciados en contra de personal operativo adscrito a la CES	Registros Administrativos de la Dirección General de Asuntos Internos	La ciudadanía interpone sus quejas ante la unidad de Asuntos Internos
		Porcentaje de investigaciones administrativas remitidas a las	Registros Administrativos de la Dirección General de	Las unidades de Asuntos Internos Municipales atienden las



		unidades de asuntos internos municipales por incompetencia Jurisdiccional	Asuntos Internos	quejas remitidas por la Dirección General de Asuntos Internos
		Porcentaje de quejas investigadas en contra de elementos POLICIA les	Registros Administrativos de la Dirección General de Asuntos Internos	La ciudadanía interpone sus quejas sus quejas ante la unidad de Asuntos Internos para ser investigadas
		Porcentaje de quejas investigadas en contra de elementos operativos de seguridad y custodia	Registros Administrativos de la Dirección General de Asuntos Internos	La ciudadanía y la población interna en los establecimientos Penitenciarios interpone sus quejas ante la unidad de Asuntos Internos para ser investigadas
Actividad 1.13	Profesionalización, capacitación inicial, continua	Porcentaje de recursos aplicados del FASP orientados a la implementación	Registros Administrativos de la Coordinación de	La Secretaría de Hacienda y Crédito Público entrega



y especialización POLICÍA I	de programas con prioridad nacional "Profesionalización de las Instituciones de Seguridad Pública"	Desarrollo y Fortalecimiento Institucional	mensualmente los recursos de FASP al Estado
	Porcentaje de capacitaciones impartidas a elementos POLICÍA les estatales y municipales en la Academia Estatal de Estudios Superiores en Seguridad	Registros Administrativos de la Dirección General de la Academia Estatal de Estudios Superiores en Seguridad	Se cuenta con recursos suficientes para los programas de capacitación
	Porcentaje de elementos capacitados de la Coordinación de Reinserción Social en la Academia Estatal de Estudios Superiores en Seguridad	Registros Administrativos de la Academia Estatal de Estudios Superiores en Seguridad Pública	Se cuenta con recursos suficientes para los programas de capacitación, de acuerdo a la meta concertada con el Secretariado Ejecutivo del Sistema Nacional de Seguridad Pública



		Porcentaje de elementos POLICÍA les estatales y municipales capacitados con formación inicial	Registros Administrativos de la Dirección General de la Academia Estatal de Estudios Superiores en Seguridad	Se concertan metas con el Secretariado Ejecutivo del Sistema Nacional de Seguridad Pública
		Porcentaje de capacitaciones impartidas en formación continua a elementos POLICÍA les estatales y municipales	Registros Administrativos de la Dirección General de la Academia Estatal de Estudios Superiores en Seguridad	Se concertan metas con el Secretariado Ejecutivo del Sistema Nacional de Seguridad Pública
		Porcentaje de elementos POLICÍA les estatales y municipales capacitados con formación especializada	Registros Administrativos de la Dirección General de la Academia Estatal de Estudios Superiores en Seguridad	Se concertan metas con el Secretariado Ejecutivo del Sistema Nacional de Seguridad Pública



		Porcentaje de elementos POLICÍA les estatales y municipales que tienen posibilidad de obtener su CUP (2 de 4 elementos)	Registros: 1. Formación Inicial (Dirección General de la Academia) 2. Evaluaciones de competencias (Dirección General de la Academia) 3. Evaluaciones de desempeño (CES) 4. Evaluación de Control y Confianza emite el CUP (Centro de Evaluación de Control y Confianza)	La integración de este indicador depende de tres instancias, por lo que se deberán establecer la líneas de comunicación para integrar el indicador en tiempo y forma
Actividad 1.14	Diseño y aplicación de protocolo para la atención de víctimas	Porcentaje de personal capacitado en derechos humanos y atención a víctimas	Registros Administrativos de la Academia Estatal de Estudios Superiores en Seguridad Pública	Se cuenta con mecanismos institucionales para la aplicación del protocolo de atención a víctimas



Actividad 1.15	Capacitación de operadores de los servicios 911	Porcentaje de operadores telefónicos capacitados de los servicios 911	Registros Administrativos del C5	Disponibilidad de recursos financieros para la capacitación del personal de emergencias y denuncia anónima
Actividad 1.16	Cumplimiento de acuerdos aprobados en las Sesiones Ordinarias de los Consejos Estatales y Municipales	Porcentaje de sesiones realizadas de los Consejos Municipales de Seguridad Pública	Registros del Secretariado Ejecutivo del Sistema Estatal de Seguridad Pública	Los integrantes del consejo se reúnen previa convocatoria emitida por el Presidente del Consejo (Presidente Municipal) para realizar las sesiones que señala la ley de la materia
		Porcentaje de sesiones realizadas de los Consejos de Honor y Justicia	Registros del Secretariado Ejecutivo del Sistema Estatal de Seguridad Pública	Los integrantes del consejo se reúnen previa convocatoria emitida por el Presidente del Consejo (Titular



				de Seguridad Pública del Municipio y de Asuntos Internos) para realizar la sesión correspondiente que señala la Ley de la Materia
		Porcentaje de Sanciones impuestas por los Consejos de Honor y Justicia	Expedientes de los procedimientos administrativos instaurados en contra de los elementos de las Corporaciones de Seguridad Pública, que obran en las unidades de Asuntos Internos en cada uno de los municipios y de la Comisión Estatal de Seguridad Pública	Las unidades de Asuntos Internos de cada uno de los municipios y de la Comisión Estatal de Seguridad Pública, deben instaurar los procedimientos administrativos en contra de los elementos de las corporaciones de Seguridad Pública



Actividad 1.17	Seguimiento del ejercicio del presupuesto autorizado de gasto corriente	Porcentaje de avance ejercido del gasto corriente autorizado al SESESP	Sistema Integral de Gestión Financiera (SIGEF) Registros del Secretariado Ejecutivo del Sistema Estatal de Seguridad Pública	Se ejerce el presupuesto autorizado para este Secretariado Ejecutivo de acuerdo a las actividades de las diferentes áreas para el cumplimiento sus metas institucionales
Actividad 1.18	Organización de Sesiones Ordinarias del Consejo Estatal de Seguridad Pública	Porcentaje de Sesiones Ordinarias realizadas por el Consejo Estatal de Seguridad Pública	Portal de Transparencia del Instituto Morelense de Información Pública y Estadística (IMIPE) y registros internos del Secretariado Ejecutivo del Sistema Estatal de Seguridad Pública	Los integrantes del Consejo se reúnen previa convocatoria para realizar la sesión correspondiente



Actividad 1.19	Seguimiento del Avance Físico-Financiero del Fondo de Aportaciones para la Seguridad Pública (FASP)	Porcentaje de informes reportados en el Sistema de Recursos Federales Transferidos respecto del ejercicio de los recursos del Fondo de Aportaciones para la Seguridad Pública (FASP)	Portal de Transparencia del Instituto Morelense de Información Pública y Estadística (IMIPE), Sistema Federal de Recursos Transferidos y registros internos del Secretariado Ejecutivo del Sistema Estatal de Seguridad Pública	Las dependencias ejecutoras del recurso del Fondo de Aportaciones para la Seguridad Pública (FASP) remiten la información solicitada a efecto de alimentar el Sistema Federal de Recursos Transferidos
		Porcentaje de recursos ejercidos del Fondo de Aportaciones para la Seguridad Pública (FASP)	Portal del Secretariado Ejecutivo del Sistema Nacional de Seguridad Pública, Portal del Secretariado Ejecutivo del Sistema Estatal de Seguridad Pública, Portal de Transparencia del	Los recursos se ejercen en tiempo y forma para atender las necesidades financieras



MORELOS
2018 - 2024

Decreto número mil ciento cinco, por el que se aprueba el Presupuesto de Egresos del Gobierno del Estado de Morelos para el ejercicio fiscal del 1 de enero al 31 de diciembre de 2021

Consejería Jurídica del Poder Ejecutivo del Estado de Morelos.
Dirección General de Legislación.
Subdirección de Jurisprudencia.

Última Reforma: Texto original

			Instituto Morelense de Información Pública y Estadística (IMIPE) y registros internos del Secretariado Ejecutivo del Sistema Estatal de Seguridad Pública	
		Porcentaje de informes entregados en tiempo y forma de Saldo Cero y Sistema de Seguimiento y Evaluación del Fondo de Aportaciones para la Seguridad Pública (FASP)	Portal del Secretariado Ejecutivo del Sistema Nacional de Seguridad Pública y registros internos del Secretariado Ejecutivo del Sistema Estatal de Seguridad Pública	Las dependencias ejecutoras del recurso del Fondo de Aportaciones para la Seguridad Pública (FASP) remiten la información solicitada a efecto de realizar los informes correspondientes

1174 de 1955

Aprobación	2020/12/15
Promulgación	2020/12/29
Publicación	2020/12/31
Vigencia	2021/01/01
Expidió	LIV Legislatura
Periódico Oficial	5899 Segunda y Tercera Sección "Tierra y Libertad"



Actividad 1.20	Seguimiento control y valuación del gasto operativo	Porcentaje de recurso estatal ejercido	Registros de la Dirección General de Control del Gasto Operativo. Conciliando por medio del Sistema de Información Financiera SIGEF que lleva la Dirección General de Presupuesto, Contabilidad y Gasto Público	Que las Direcciones correspondientes, así como los organismos desconcentrados, realicen la ejecución del gasto
		Porcentaje de recurso federal ejercido	Registros de la Dirección General de Control del Gasto Operativo	Que las Direcciones correspondientes, así como los organismos desconcentrados, realicen la ejecución del gasto
Actividad 1.21	Carga de base de datos de los registros de Licencias de Conducir para	Porcentaje de registros cargados a la base de datos de Licencias de Conducir para	Registros de Secretariado Ejecutivo del Sistema Estatal de Seguridad	La Plataforma México se encontrara actualizada



	Plataforma México	Plataforma México	Pública	
Actividad 1.22	Seguimiento a la atención y gestión de las solicitudes de perfiles de usuarios de plataforma México de las diferentes instancias de Seguridad Pública del Estado ante el Secretariado Ejecutivo Nacional de Seguridad Pública	Porcentaje de solicitudes realizadas por las instancias de Seguridad Pública	Registros de Secretariado Ejecutivo del Sistema Estatal de Seguridad Pública	Si hay mayor seguimiento de los perfiles de usuarios la Plataforma México se encontrara actualizada
Actividad 1.23	Ejecución de las metas del Registro Público Vehicular en el Estado.	Porcentaje de avance en instalación de constancias del REPUVE	Secretariado Ejecutivo del Sistema Estatal de Seguridad Pública.	El total de los vehículos del padrón vehicular del estado se encuentran inscritos en el REPUVE.



		Porcentaje de vehículos detectados dentro del Estado de Morelos con alguna irregularidad legal y notificados ante la autoridad correspondiente.	Registros del Secretariado Ejecutivo del Sistema Estatal de Seguridad Pública	Se detentan autos con irregularidades legales
Actividad 1.24	Actualización de registros de listados nominales del Estado de Fuerza de la entidad ante el Sistema Nacional de Seguridad Pública	Porcentaje de registros actualizados de los elementos que integran las instancias de Seguridad Pública, Procuración de Justicia y Reinserción Social	Registros de consulta interna (información reservada)	Las instituciones de Seguridad Pública Estatal (Comisión Estatal, Fiscalía General y Reinserción Social) y municipal envían su información actualizada mensualmente
Componente 2	Prevención de la violencia y del delito implementado	Porcentaje de municipios atendidos con acciones integrales enfocadas en la prevención del delito	Registros del Centro Estatal de Prevención Social de la Violencia y Delincuencia con Participación Ciudadana	Los delitos disminuyen



		Porcentaje de escuelas de educación básica intervenidas con programas para el fomento de entornos escolares seguros (Escuela Segura), a través de tecnologías de la información y comunicación, y/o en forma presencial.	Registros del Centro Estatal de Prevención Social de la Violencia y Delincuencia con Participación Ciudadana	Las escuelas y alumnos muestran interés en el Programa Escuela Segura implementado los conocimientos adquiridos para prevenir la violencia
		Porcentaje de foros en promoción de la violencia escolar realizados a través de tecnologías de la información y comunicación, y/o en forma presencial en los planteles escolares de educación básica del estado de Morelos	Registros del Centro Estatal de Prevención Social de la Violencia y Delincuencia con Participación Ciudadana	Planteles y alumnos de educación básica muestran interés en foros de prevención



		Actividades lúdicas (cuenta cuentos, teatro guiñol, dinámica) implementadas a través de tecnologías de la información y comunicación, y/o en forma presencial, en planteles escolares de nivel preescolar enfocadas a promover una cultura de prevención de la violencia y autoprotección en la comunidad infantil	Registros del Centro Estatal de Prevención Social de la Violencia y Delincuencia con Participación Ciudadana	Los planteles y alumnos de nivel preescolar muestran interés en actividades lúdicas de prevención
		Porcentaje de planteles escolares de educación media superior con acciones implementadas en fomento de una cultura de prevención de la	Registros del Centro Estatal de Prevención Social de la Violencia y Delincuencia con Participación Ciudadana	Los planteles escolares de nivel medio superior muestran interés en acciones de fomento de cultura de



		violencia y del delito		prevención
		Porcentaje de brigadas de seguridad escolar instaladas y operando en planteles escolares de educación media superior a través de tecnologías de la información y comunicación, y/o en forma presencial	Registros del Centro Estatal de Prevención Social de la Violencia y Delincuencia con Participación Ciudadana	Los planteles y alumnos de educación media superior muestran interés en las brigadas de seguridad escolar
		Porcentaje de pláticas de prevención sobre violencia de género realizadas en escuelas a través de tecnologías de la información y comunicación, y/o en forma presencial	Padrón de escuelas beneficiadas Registros administrativos del Centro Estatal de Prevención Social de la Violencia y Delincuencia con Participación Ciudadana	Las autoridades escolares tienen plena disposición para permitir el acceso a los centros escolares y o a través de tecnologías de la Información
		Porcentaje de municipios que	Registros de la Subdirección de	Las autoridades municipales o



		implementan el programa "Patrulla Juvenil"	Seguridad Escolar del Centro Estatal de Prevención Social de la Violencia y Delincuencia con Participación Ciudadana	escolares proporcionan un espacio para la realización de las acciones de prevención del delito
		Porcentaje de municipios beneficiados con acciones de promoción de la seguridad en su comunidad	Registros del Centro Estatal de Prevención Social de la Violencia y Delincuencia con Participación Ciudadana	Se cuenta con voluntad política para la implementación de acciones en espacios públicos entre niveles de gobierno
		Porcentaje de cursos y/o talleres de capacitación en materia de prevención del delito realizados en comunidades	Registros del Centro Estatal de Prevención Social de la Violencia y Delincuencia con Participación Ciudadana	La ciudadanía participa en cursos y/o talleres de capacitación realizados en materia de prevención del delito
		Porcentaje de Marchas Exploratorias de	Registros del Centro Estatal de Prevención Social	La ciudadanía participa en las marchas



		Detección de Riesgos con Perspectiva de Género realizadas en los ocho municipios que cuentan con declaratoria de Alerta de Violencia de Género	de la Violencia y Delincuencia con Participación Ciudadana	exploratorias de detección de riesgos con perspectiva de género
		Porcentajes de Foros de Participación Ciudadana basado en la Perspectiva e Igualdad de Género realizados en los ocho municipios que cuentan con declaratoria de Alerta de Violencia de Género	Registros del Centro Estatal de Prevención Social de la Violencia y Delincuencia con Participación Ciudadana	La ciudadanía participa en foros de participación ciudadana basados en la perspectiva e igualdad de género
		Porcentaje de Marchas Exploratorias de Detección de Riesgos realizadas	Registros del Centro Estatal de Prevención Social de la Violencia y Delincuencia con Participación	La ciudadanía participa en las marchas exploratorias de detección de riesgos



			Ciudadana	
		Porcentaje de ferias de prevención realizadas en los Municipios del Estado de Morelos y/o trasmisión de eventos relacionados con la ferias de prevención.	Registros del Centro Estatal de Prevención Social de la Violencia y Delincuencia con Participación Ciudadana	La ciudadanía participa en las ferias de prevención
Actividad 2.1	Implementación de mecanismos para la promoción de una cultura de prevención de la violencia y respeto a los Derechos Humanos	Porcentaje de cursos y/o talleres de capacitación en materia de prevención del delito realizados en planteles de educación básica del estado de Morelos a través de tecnologías de la información y comunicación, y/o en forma presencial	Registros del Centro Estatal de Prevención Social de la Violencia y Delincuencia con Participación Ciudadana	Planteles de educación básica y alumnos muestran interés en cursos y/o talleres de prevención
Actividad	Implementación de mecanismos	Porcentaje de Comités de	Registros del Centro Estatal de	Los ciudadanos se interesan en la



2.2	para supervisión de los comités de vigilancia Vecinal (COMVIVE)	Vigilancia Vecinal y Participación Ciudadana (COMVIVE) operando, supervisados y depurados en el estado de Morelos	Prevención Social de la Violencia y Delincuencia con Participación Ciudadana	seguridad de sus comunidades y participan en los comités de vigilancia
Actividad 2.3	Implementación de acciones en materia de prevención de la violencia y del delito dirigidas a sectores productivos y económicos	Porcentaje de talleres y/o cursos en materia de prevención del delito realizados en empresas y comercios a través de tecnologías de la información y comunicación, y/o en forma presencial	Registros del Centro Estatal de Prevención Social de la Violencia y Delincuencia con Participación Ciudadana	Empresas y comercios participan en talleres y/o cursos de prevención del delito presenciales o por medio de las tecnologías de la información.
Actividad 2.4	Profesionalización y Carrera POLICÍA I implementada	Porcentaje de avance en las metas de profesionalización convenidas por la entidad federativa con recursos del FASP del ejercicio fiscal	Registros Administrativos de la Dirección General de la Academia Estatal de Estudios Superiores en Seguridad	Que la SHCP entregue mensualmente los recursos de FASP al Estado



		Promedio de satisfacción de usuarios encuestados por los servicios de capacitación impartidos por la Academia Estatal de Estudios Superiores en Seguridad	Registros Administrativos de la Dirección General de la Academia Estatal de Estudios Superiores en Seguridad	Los cursos que se realizan en la Academia son impartidos por instructores que dominan ampliamente los temas
		Porcentaje de elementos POLICÍA les que acreditan los cursos de capacitación impartidos por la Academia Estatal de Estudios Superiores en Seguridad	Registros Administrativos de la Dirección General de la Academia Estatal de Estudios Superiores en Seguridad	Que los asistentes al curso tengan interés en aprender los temas expuestos y sean proactivos
Dependencia o entidad:		Coordinación Estatal de Reinserción Social		
Programa Presupuestario:		E013. Reinserción social		
Eje rector		1. Paz y seguridad para los morelenses		
Nivel	Resumen Narrativo	Indicadores Nombre	Medios de Verificación	Supuestos



	(Objetivos)			
Fin	Contribuir a recuperar la paz y la tranquilidad de los morelenses mediante el cumplimiento de penas en condiciones adecuadas y reinserción de liberados en la sociedad	Tasa de Incidencia delictiva general por cada 100,000 habitantes	Secretariado Ejecutivo del Sistema Nacional de Seguridad Pública	Los múltiples factores que impactan en la incidencia delictiva (sociales, económicos, educativos, de salud, etc.) mantienen un comportamiento que contribuye a mejorar las condiciones de Seguridad Pública
Propósito	La población interna cumple con su pena en condiciones adecuadas y se reinserta en la sociedad	Porcentaje de Personas Privadas de su Libertad (PPL's) que cumplieron su pena y se reinsertaron a la sociedad	Registros en base de datos por el área jurídica de la Dirección General de Reinserción Social	Las Personas Privadas de su Libertad (PPL's) participan en los programas de readaptación social, cumplen su pena y se reinsertan en la sociedad y mejoran sus
		Porcentaje de personas liberadas reincidentes	Registros en base de datos por el área jurídica de la Dirección	



			General de Reinserción Social	condiciones de vida
Com pone nte 1	Tratamientos de reinserción social aplicados a las Personas Privadas de su Libertad (PPL's)	Porcentaje de PPL's sentenciados con tratamientos integrales aplicados	Dirección General de Reinserción Social	Las Personas Privadas de su Libertad (PPL's) solicitan tratamiento y mejoran sus condiciones de salud
		Porcentaje de PPL's menores en conflicto con la ley con programas de atención integral aplicados	Dirección General de Ejecución de Medidas Cautelares para Adolescentes (CEMPLA)	
Activi dad 1.1	Firma de convenios con instituciones públicas y privadas para mejorar la reinserción de los PPL'S	Porcentaje de convenios firmados para mejorar la reinserción de los PPL'S	Dirección General de Reinserción Social junto con el área de Industria Penitenciaria	Instituciones Públicas y Privadas que participan junto con el área de Industria Penitenciaria para establecer convenios para beneficio de las Personas Privadas de su Libertad (PPL's)



Actividad 1.2	Atención médica integral de acuerdo al plan de tratamiento establecido a los PPL's menores en conflicto con la ley.	Porcentaje de PPL's (PPL's Centro de Ejecución de Medidas Privativas de la Libertad para Adolescentes) menores en conflicto con la ley que se les ha otorgado consultas médicas, odontológicas, psiquiátricas y psicológicas.	Dirección General de Ejecución de Medidas para Adolescentes (CEMPLA)	Personas Privadas de su Libertad (PPL's) menores solicitan al área técnica consultas médicas, odontológicas, psiquiátricas y psicológicas para mejorar sus condiciones de salud
Actividad 1.3	Atención médica a PPL's de acuerdo al Plan de tratamiento establecido	Porcentaje de PP's (PP's del Centro de Readaptación Social de Morelos)de privadas de la libertad con consultas médicas, odontológicas, psiquiátrica, psicológicas y ginecológicas.	Dirección Técnica de la Dirección General de Reinserción Social	
Actividad	Promoción de la actividad	Porcentaje de PPL's con actividad	Dirección General de Reinserción	Las Personas Privadas de su



1.4	laboral a los PPL's	laboral.	Social	Libertad (PPL's) tienen disposición a aprender o realizar un trabajo para estar en posibilidad de reinserirse en la sociedad
Actividad 1.5	Participación de los PPL's menores en conflicto con la ley para adquirir conocimientos y habilidades con la finalidad de reintegrarse a la sociedad de una manera positiva.	Porcentaje de PPL's menores en conflicto con la ley que han sido beneficiados con actividades deportivas, culturales, recreativas y educativas.	Dirección General de Ejecución de Medidas Cautelares para Adolescentes (CEMPLA)	Las Personas Privadas de su Libertad (PPL's) aceptan la premonición para ser beneficiados con actividades deportivas, culturales, recreativas y educativas, aumentando sus conocimientos y habilidades para estar en la posibilidad de reinserirse en la sociedad
Actividad	Capacitación de PPL's para y	Porcentaje de PPL's capacitados para y	Dirección General de Reinserción	Las Personas Privadas de su



1.6	en el trabajo	en el trabajo.	Social	Libertad (PPL´s) aceptan la invitación para ser capacitados para y en el trabajo, y están en posibilidad de reinsertarse en la sociedad
Actividad 1.7	Participación de PPL´s para adquirir conocimientos y habilidades con la finalidad de reintegrarse a la sociedad productivamente.	Porcentaje de PPL´s beneficiados con actividades deportivas, culturales, recreativas y educativas.	Dirección Técnica de la Dirección General de Reinserción Social	Personas Privadas de su Libertad (PPL´s) han adquirido conocimientos y habilidades y están en la posibilidad de reinsertarse en la sociedad
Actividad 1.8	Fomento de relaciones con las personas del exterior que se consideren adecuadas.	Porcentaje de PPL´s con visita familiar e íntima.	Dirección Técnica de la Dirección General de Reinserción Social	Personas Privadas de su Libertad (PPL´s) se les otorga visita familiar e íntima
Actividad	Capacitación para y en el trabajo de las	Porcentaje de cursos y/o talleres de capacitación	Dirección General de Reinserción Social junto con	Las Personas Privadas de su Libertad (PPL´s)



1.9	PPL's	para el trabajo realizados.	el área de Industria Penitenciaria	aceptan la invitación para sumarse a cursos y/o talleres para y en el trabajo, y están en posibilidad de reinserirse en la sociedad
Actividad 1.10	Otorgamiento de asesoría jurídica a los familiares de los PPL's	Porcentaje de asesorías jurídicas atendidas.	Dirección General de Reinserción Social	Las Personas Privadas de su Libertad (PPL's) aceptan asesorías jurídicas para un buen seguimiento de su proceso
Actividad 1.11	Comercialización de artesanías elaboradas por los PPL's	Porcentaje de artesanías comercializadas.	Dirección General de Reinserción Social junto con el área de Industria Penitenciaria	El público en general compra las artesanías elaboradas por las Personas Privadas de su Libertad (PPL's) apoyando al proceso de reinserción social de las Personas



				Privadas de su Libertad (PPL's)
Actividad 1.12	Participación del personal de ejecución de sentencias del Centro Estatal de Readaptación Social (CERS) en las audiencias cuando el juez lo solicita.	Porcentaje de asistencia del personal de ejecución de sentencias del Centro Estatal de Readaptación Social a las audiencias.	Dirección General de Reinserción Social / área jurídica	Las Personas Privadas de su Libertad (PPL's) asisten a las audiencias para dar seguimiento a su proceso
Actividad 1.13	Elaboración de diagnósticos veraces para evaluar los riesgos de vigilar a una persona con medida cautelar distinta a la prisión preventiva.	Porcentaje de personas entrevistadas por la UMECA	Dirección General de Reinserción Social / UMECA	Las personas con medida cautelar vuelven a delinquir
Actividad	Cumplimiento de obligaciones	Porcentaje de personas	Dirección General de Reinserción	



1.14	impuestas por el órgano jurisdiccional.	supervisadas bajo una medida cautelar por la UMECA	Social /UMECA	
Actividad 1.15	Cumplimiento de obligaciones impuestas por el órgano jurisdiccional	Porcentaje de personas supervisadas bajo una suspensión condicional por la UMECA	Dirección General de Reinserción Social /UMECA	Lista de personas supervisadas (por la UMECA) bajo una suspensión condicional que cumplen con las obligaciones impuestas por el órgano jurisdiccional
Actividad 1.16	Impresión del Periódico Oficial "Tierra y libertad" por los PPL's del Centro Estatal de Reinserción "Morelos"	Porcentaje de ejemplares impresos y requeridos del Periódico Oficial "Tierra y Libertad"	La Dirección General de Reinserción Social junto con el área de Industria Penitenciaria	Las Personas Privadas de su Libertad (PPL's) muestran disposición en la impresión del Periódico Oficial "Tierra y Libertad"
Actividad 1.17	Seguimiento PPL's en libertad mediante servicios post	Porcentaje de personas liberadas que se sujetaron a la ejecución de una sanción penal	Dirección General de Reinserción Social / área jurídica	Población penitenciaria liberada solicita y es beneficiada con un servicio



	penales			post penal
Actividad 1.18	Otorgamiento de servicios de Salud a PPL's	Porcentaje de los PPL's con acceso a los servicios de salud bajo las directrices de políticas públicas en materia de salud	Dirección General de Reinserción Social	Las directrices de políticas públicas en materia de salud benefician a las Personas Privadas de su Libertad (PPL's)
Actividad 1.19	Tratamiento de adicciones dentro los centros penitenciarios	Porcentaje de PPL's con tratamiento de adicciones	Dirección Técnica de la Dirección General de Reinserción Social	Personas Privadas de su Libertad (PPL's) que cuentan con tratamiento de adicciones
Componente 2	Sistema de Reinserción Social en las áreas de capital humano, tecnológico, comunicación, infraestructura y seguridad fortalecida	Porcentaje de mobiliario y equipo de computo adquirido para equipamiento de las áreas de la Coordinación del Sistema Penitenciario	Dirección Administrativa del Sistema Penitenciario / Subdirección de Recursos Financieros	Se cuenta con recursos para adquirir equipamiento
		Porcentaje de personal administrativo y operativo	Dirección Administrativa del Sistema Penitenciario /	El personal mejora su desempeño de acuerdo a sus



		capacitado	Subdirección de Recursos Humanos	actividades
Actividad 2.1	Capacitación, evaluación y certificación permanente del personal de seguridad y custodia de la C.E.R.S.	Porcentaje de personal evaluado en materia de control y confianza.	Dirección General de Centros Penitenciarios	Personal de nuevo ingreso o que tienen que renovar su evaluación asiste a su programación para examen
Actividad 2.2	Capacitación del personal administrativo y operativo (Custodios) de los establecimientos penitenciarios	Porcentaje de personal administrativo capacitado	Dirección Administrativa del Sistema Penitenciario / Recursos Humanos	El personal mejora su desempeño de acuerdo a sus actividades
		Porcentaje de elementos de seguridad y custodia capacitados en Formación inicial y en competencias básicas POLICÍA les	Dirección Administrativa del Sistema Penitenciario	El personal mejora su desempeño de acuerdo a sus actividades
Actividad	Evaluación del personal de la	Porcentaje de personal operativo y personal de Umeca	Dirección Administrativa del Sistema	Se selecciona al mejor personal



2.3	UMECA	evaluado	Penitenciario	
Actividad 2.4	Evaluación de oficiales de guarda y custodia en desempeño	Porcentaje de elementos de seguridad y custodia evaluados en su desempeño	Dirección General de Centros Penitenciarios	El personal desempeña adecuadamente sus funciones
Actividad 2.5	Custodia y vigilancia de los establecimientos penitenciarios	Porcentaje de operativos de revisión realizados.	Dirección General Operativa Penitenciaria	Se detentan actividades u objetos ilícitos
Actividad 2.6	Traslados de las personas privadas de su libertad	Porcentaje de traslados de personas privadas de su libertad (PPL) realizados.	Dirección General Operativa Penitenciaria	Existen centros con espacios disponibles y se reubica a las PPL's
Actividad 2.7	Operación de cámaras de video vigilancia instaladas en los centros de reclusión	Porcentaje de cámaras de video vigilancia en operación en los centros de reclusión	Dirección Administrativa del Sistema Penitenciario	Se cuenta con el equipo de video adecuado para realizar las actividades de vigilancia
Actividad 2.8	Remodelación de edificios penitenciarios para contar con áreas de	Porcentaje de edificios penitenciarios remodelados	Dirección Administrativa del Sistema Penitenciario	Se cuenta con recursos para remodelar los edificios de los centros



	trabajo dignas y eficientes			penitenciarios
Dependencia o entidad:		Instituto de la Defensoría Pública del Estado de Morelos		
Programa Presupuestario:		E016. Defensoría Pública del Estado de Morelos		
Eje rector		1. Paz y seguridad para los morelenses		
Nivel	Resumen Narrativo (Objetivos)	Indicadores Nombre	Medios de Verificación	Supuestos
Fin	Contribuir a mejorar la procuración de justicia mediante la representación y asesoría jurídica a imputados, procesados y/o sentenciados	Percepción de confianza en el Ministerio Público	INEGI	
Propósito	Los imputados, procesados y/o sentenciados tienen representación	Porcentaje de imputados, procesados y/o sentenciados representados por la	Registros administrativos	Los imputados, procesados y/o sentenciados obtienen algún beneficio alterno



	y asesoría jurídica gratuita	Defensoría Pública que obtuvieron algún beneficio		en el procedimiento o algún beneficio para el cumplimiento de su sentencia
		Porcentaje de representados que obtuvieron su libertad en procedimientos penales realizados	Registros administrativos	Las personas liberadas se reinseran a la sociedad
Componente 1	Representación a imputados y/o sentenciados proporcionada	Porcentaje de imputados, procesados y/o sentenciados representados	Registros administrativos	Los imputados, procesados y/o sentenciados presentan las pruebas necesarias para su defensa
Actividad 1.2	Capacitación de Defensores Públicos	Porcentaje de Defensores Públicos capacitados	Registros administrativos	Los defensores aplican los conocimientos adquiridos
Actividad 1.1	Atención por solicitud de representación	Porcentaje de representaciones atendidas por solicitudes	Registros administrativos	Los imputados, procesados y/o sentenciados y sus familiares



		presentadas		deciden ser representados por la Defensoría Pública
Com pone nte 2	Asesorías a imputados, procesados, sentenciados y familiares proporcionada	Porcentaje de imputados, procesados, sentenciados y /o familiares con asesorías proporcionadas	Registros administrativos	Los imputados, procesados y/o sentenciados y familiares solicitan asesoría de la Defensoría Pública
Acti vid ad 2.2	Realización de cursos de capacitación para el personal de la Defensoría Pública.	Cursos de capacitación impartidos a defensores públicos	Registros administrativos	Los defensores aplican los conocimientos adquiridos
Acti vid ad 2.1	Atención de solicitudes de asesorías a imputados, sentenciados y familiares	Porcentaje de solicitudes de asesorías atendidas en materia penal	Registros administrativos	Los imputados, procesados y/o sentenciados y familiares conocen la situación jurídica

Dependencia o entidad:	E018. Atención y Reparación a Víctimas
------------------------	--



Programa Presupuestario:		Comisión Ejecutiva de Atención y Reparación a Víctimas del Estado de Morelos		
Eje rector		1. Paz y seguridad para los morelenses		
Nivel	Resumen Narrativo (Objetivos)	Indicadores Nombre	Medios de Verificación	Supuestos
Fin	Contribuir al acceso de la justicia a través del correcto y efectivo ejercicio de los derechos de las personas en situación de víctima por delito o por violaciones graves a sus derechos humanos a través de la reparación integral o la aplicación de las medidas de ayuda y	Porcentaje de personas en situación de víctima con reparación integral del daño	Tasa comparativa de personas en situación de víctima con reparación integral otorgada con respecto al ejercicio 2020	Las personas en situación de víctima al ser beneficiadas con la reparación integral o las medidas de ayuda y asistencia puedan iniciar un nuevo proyecto de vida.
		Porcentaje de personas en situación de víctima con medidas de ayuda y asistencia otorgadas.	Tasa comparativa de personas en situación de víctima con medidas de ayuda y asistencia otorgadas con respecto al ejercicio 2020	



	asistencia.			
Propósito	Las personas en situación de víctima por delito que atenten contra la vida, la libertad o la integridad y/o de violaciones graves a sus derechos humanos acceden a la reparación integral	<p>Porcentaje de personas en situación de víctima por delito que atenten contra la vida, la libertad o la integridad con reparación integral.</p> <p>Porcentaje de personas en situación de víctima por violaciones graves a sus derechos humanos con reparación integral.</p>	Registros Administrativos	Las personas en situación de víctima al concluir sus procesos superan su condición, recuperando su proyecto de vida.
Componente 1	Reparación Integral otorgada a personas en situación de víctima por delito que atenten contra la vida, la libertad o la	Porcentaje de personas en situación de víctima por delito que atenten contra la vida, la libertad o la integridad con compensación subsidiaria otorgada	Registros Administrativos	Las personas en situación de víctima que cuenten con sentencia ejecutoriada dictada por un Juez Penal y el procedimiento económico



	integridad y/o de violaciones graves a sus derechos humanos.	Porcentaje de personas en situación de víctima por violaciones graves a sus derechos humanos con compensación otorgada.		coactivo concluido. Las personas en situación de víctima que cuenten con recomendación emitida por un Organismo Protector de Derechos Humanos.
Actividad 1.1	Ingreso de personas en situación de víctima al Registro Estatal de Víctimas del Estado de Morelos por delito.	Porcentaje de personas en situación de víctima registradas en el Registro Estatal de Víctimas del Estado de Morelos por delito.	Registro Estatal de Víctimas del Estado de Morelos.	Las solicitudes cuentan con el soporte y requisitos establecidos en la Ley de Víctimas para el ingreso al Registro Estatal de Víctimas
Actividad 1.2	Ingreso de personas en situación de víctima al Registro Estatal de Víctimas del	Porcentaje de personas en situación de víctima registradas en el Registro Estatal de Víctimas del Estado	Registro Estatal de Víctimas del Estado de Morelos.	Las solicitudes cuentan con el soporte y requisitos establecidos en la Ley de



	Estado de Morelos por violaciones a Derechos Humanos.	de Morelos por Violaciones a Derechos Humanos.		Víctimas para el ingreso al Registro Estatal de Víctimas.
Com pone nte 2	Medidas de ayuda y asistencia proporcionadas a personas en situación de víctima por delito y/o violación de derechos humanos con acceso al Fondo de Ayuda Asistencia y Reparación Integral	Porcentaje de personas en situación de víctima por delito con medidas de ayuda y asistencia proporcionada con acceso al Fondo de Ayuda, Asistencia y Reparación Integral del Estado de Morelos.	Formato de solicitud de acceso al Fondo de Ayuda, Asistencia y Reparación Integral del Estado de Morelos.	Las víctimas mejoran su estado emocional y cuentan con las herramientas para afrontar su condición de víctima.
		Porcentaje de personas en situación de víctima por violación a sus derechos humanos con medidas de ayuda y asistencia proporcionada con acceso al Fondo de Ayuda, Asistencia y Reparación Integral	Formato de solicitud de acceso al Fondo de Ayuda, Asistencia y Reparación Integral del Estado de Morelos.	



		del Estado de Morelos		
Actividad 2.1	Atención psicosocial a personas en situación de víctima por delito	Porcentaje de personas en situación de víctimas por delito con atención psicosocial proporcionada.	Estudio de Trabajo Social, libro de registro de atención, canalizaciones realizadas.	Procesos articulados que buscan mitigar, superar y prevenir los daños e impactos a la integridad psicológica y al proyecto de vida, generados a las personas en situación víctima a consecuencia del hecho victimizante.
Actividad 2.2	Atención psicosocial a personas en situación de víctima por violación a sus derechos humanos.	Porcentaje de personas en situación de víctima por violación a sus derechos humanos con atención psicosocial proporcionada.	Estudio de Trabajo Social, libro de registro de atención, canalizaciones realizadas.	Procesos articulados que buscan mitigar, superar y prevenir los daños e impactos a la integridad psicológica y al proyecto de vida, generados a las personas en



				situación víctima a consecuencia del hecho victimizante.
Actividad 2.3	Atención jurídica a personas en situación de víctima por delito	Porcentaje de personas en situación de víctima por delito con asesoría jurídica proporcionada.	Formato inicial de Asesoría Jurídica	Se orienta a la personas en situación de víctima por delito de derechos humanos sobre sus derechos de forma clara, accesible y oportuna.
Actividad 2.4	Atención jurídica a personas en situación de víctima por violaciones a sus derechos humanos.	Porcentaje de personas en situación de víctima por violaciones a sus derechos humanos con asesoría jurídica proporcionada.	Formato inicial de Asesoría Jurídica	Se orienta a la personas en situación de víctima por violación a sus derechos humanos sobre sus derechos de forma clara, accesible y oportuna.

Dependencia o	Secretaría de Gobierno / Dirección General de Derechos
---------------	--



entidad:		Humanos		
Programa Presupuestario:		E112. Derechos humanos y diversidad sexual		
Eje rector		1. Paz y seguridad para los morelenses		
Nivel	Resumen Narrativo (Objetivos)	Indicadores Nombre	Medios de Verificación	Supuestos
Fin	Contribuir a garantizar los derechos humanos mediante la atención, defensa y protección integral de niñas, niños y adolescentes en el estado de Morelos	Índice de gobernabilidad	Encuestas de percepción de la gobernabilidad en seis dimensiones: voz y cuentas, estabilidad y violencia, efectividad gubernamental, calidad regulatoria, estado de derecho y control de la corrupción.	La población del Estado percibe que en Morelos están garantizados los derechos humanos mediante la atención, defensa y protección integral de niñas, niños y adolescentes.
Propósito	Los ciudadanos tienen pleno goce de los derechos humanos y la	Variación porcentual anual de personas violentadas en sus derechos humanos	Registros administrativos digitales e impresos de la Dirección General	Disminuye la cantidad de personas violentadas en materia de



	diversidad sexual		de Derechos Humanos	derechos humanos y diversidad sexual.
Com ponente 1	Cultura de los derechos humanos fomentada	Porcentaje de servidores públicos con pláticas realizadas en materia de derechos humanos	Listas de asistencia impresas de la Dirección General de Derechos Humanos	Los ciudadanos conocen su derechos humanos y los ejercen de manera informada.
Actividad 1.3	Otorgar servicios de asesoría jurídica en materia Derechos Humanos y Discriminación	Porcentaje de ciudadanos con asesoría otorgada en materia de derechos humanos y no discriminación.	Registros administrativos digitales e impresos de la Dirección General de Derechos humanos	Las personas respetan y defienden sus derechos humanos
Actividad 1.2	Atención y seguimiento de quejas, recomendaciones, solicitudes, medidas cautelares y expedientes de gestión	Porcentaje de quejas, recomendaciones, solicitudes, medidas cautelares y expedientes de gestión en materia de derechos humanos y no	Expedientes físicos con la documentación correspondiente de la Dirección General de Derechos Humanos	Las personas agraviadas reciben reparación del daño



	emitidas por las Comisiones Nacional y Estatal de Derechos Humanos y Organismos no gubernamentales, y quejas de discriminación, registro y actualizado de las mismas	discriminación atendidas		
Actividad 1.1	Capacitación, sensibilización y profesionalización de personas de los organismos gubernamentales en materia de derechos humanos y no discriminación	Número de cursos de capacitación impartidos en materia de derechos humanos a servidores públicos del poder ejecutivo	Registros administrativos de forma digital de la Dirección General de Derechos Humanos	Las personas conocen sus derechos y los defienden
Com pone	Cultura de la diversidad sexual	Porcentaje de personas con pláticas realizadas	Registros administrativos de forma digital	La población adquiere mayor conciencia y



nte 2	fomentada	en materia de diversidad sexual	de la Dirección General de Derechos humanos	tolerancia hacia la diversidad sexual
		Número de escuelas con pláticas realizadas en materia de diversidad sexual	Registros administrativos de forma impresa de la Dirección General de Derechos humanos	
Actividad 2.2	Difusión del respeto a la diversidad sexual	Número de campañas realizadas en radio y televisión sobre el respeto a la diversidad sexual	Registros administrativos de forma digital e impresa de la Dirección General de Derechos humanos	La población se sensibiliza sobre la diversidad sexual
Actividad 2.1	Capacitación, sensibilización y profesionalización de personas en materia de diversidad sexual e igualdad	Número de cursos en línea impartidos en materia de diversidad sexual e igualdad de género	Registros administrativos de forma digital e impresa de la Dirección General de Derechos humanos	La población adquiere mayor conciencia y tolerancia hacia la diversidad sexual



Dependencia o entidad:		Secretaría de Gobierno / Secretaría Ejecutiva del Sistema de Protección Integral de Niñas, Niños y Adolescentes en el Estado de Morelos		
Programa Presupuestario:		E113. Protección Integral de los Derechos de Niñas, Niños y Adolescentes del Estado Morelos		
Eje rector		1. Paz y seguridad para los morelenses		
Nivel	Resumen Narrativo (Objetivos)	Indicadores Nombre	Medios de Verificación	Supuestos
Fin	Contribuir a garantizar los derechos humanos mediante la atención, defensa y protección integral de niñas, niños y adolescentes en el Estado de Morelos	Índice de gobernabilidad	Encuestas de percepción de la gobernabilidad en seis dimensiones: voz y cuentas, estabilidad y violencia, efectividad gubernamental, calidad regulatoria, estado de derecho y control de la corrupción.	Existe estabilidad económica, política y social.
Propósito	En el Estado de Morelos se garantizan los	Porcentaje de dependencias y organismos	Registros administrativos	En Morelos a las Niñas, Niños, Adolescentes y



	derechos y la protección integral de niñas, niños y adolescentes.	municipales y estatales sensibilizadas en materia de derechos de las niñas, niños y adolescentes.	del sipinna	Adultos gozan de sus derechos humanos y protección integral con equidad.
Com pone nte 1	Derechos humanos de las niñas, niños y adolescentes en el estado de Morelos actualizados, fortalecidos y difundidos	Porcentaje de secretarías municipales conformadas del Sistema de Protección Integral de Niñas, Niños y Adolescentes	Registros administrativos del sipinna	En Morelos se garantiza la protección y se fortalecen los Derechos Humanos de las Niñas, Niños y Adolescentes como eje transversal.
		Porcentaje de sesiones ordinarias realizadas del Sistema de Protección Integral de Niñas, Niños y Adolescentes del Estado de Morelos	Registros administrativos del sipinna	
		Porcentaje de asesorías y capacitaciones realizadas a autoridades estatales y	Registros administrativos del sipinna	



		municipales en materia de derechos de las Niñas, Niños y Adolescentes		
Actividad 1.4	Capacitaciones sobre los derechos de las Niñas, Niños y Adolescentes proporcionadas a los integrantes del Sistema de Protección de Niñas, Niños y Adolescentes estatal y municipal	Porcentaje de capacitaciones realizadas sobre los derechos de las Niñas, Niños y Adolescentes a los integrantes del Sistema de Protección de Niñas, Niños y Adolescentes estatal	Registros administrativos del sipinna	Las acciones contribuyen a lograr el propósito del programa
		Porcentaje de capacitaciones realizadas sobre los derechos de las Niñas, Niños y Adolescentes a los integrantes de los Sistema de Protección de Niñas, Niños y Adolescentes municipales	Registros administrativos del sipinna	Marco jurídico efectivo



Actividad 1.3	Realización de campañas en medios de sensibilización difundidas sobre el respeto a los derechos y protección integral de niñas, niños y adolescentes en el estado de Morelos	Porcentaje de campañas de sensibilización difundidas sobre el respeto a los derechos y protección integral de niñas, niños y adolescentes en el estado de Morelos	Registros administrativos del sipinna	Existe una representación de las Niñas, Niños y Adolescentes ante el Congreso Local
Actividad 1.2	Participación en campañas de prevención y sensibilización en materia de derechos de niñas, niños y adolescentes en el estado de Morelos	Porcentaje de campañas con participación en materia de derechos de niñas, niños y adolescentes	Registros administrativos del sipinna	Los integrantes del Sistema de Protección de Niñas, Niños y Adolescentes estatal fortalecen sus conocimientos sobre los derechos de las Niñas, Niños y Adolescentes
Actividad	Canalización de personas a las	Porcentaje de personas	Registros administrativos	Las personas canalizadas



1.1	instancias correspondientes	canalizadas a las instancias correspondientes para su atención	del sipinna	obtienen una respuesta favorable en las instancias correspondientes
Com pone nte 2	Políticas y programas con enfoque integral, transversal y con equidad, que permita generar una política estatal en materia de derechos de niñas, niños y adolescentes diseñados e instrumentados	Porcentaje de mecanismos de promoción y participación generados para la Protección Integral de Niñas, Niños y Adolescentes en el estado de Morelos.	Registros administrativos del sipinna	La población toma conciencia sobre el respeto a los derechos y protección integral de Niñas, Niños y Adolescentes en el Estado de Morelos
Acti vid ad 2.3	Consolidación del Sistema de Protección Integral de los Derechos de Niñas, Niños y Adolescentes del Estado	Porcentaje de compromisos cumplidos del Sistema de Protección Integral de los Derechos de Niñas, Niños y Adolescentes del	Registros administrativos del sipinna	En Morelos existe estructura e infraestructura adecuada para la atención integral de Niñas, Niños y Adolescentes



	Morelos	Estado Morelos		
Actividad 2.2	Realización de mecanismos de participación de niñas, niños y adolescentes en asuntos de su incumbencia, de acuerdo a su edad, desarrollo evolutivo, cognoscitivo y madurez	Porcentaje de los mecanismos de participación de niñas, niños y adolescentes en asuntos de su incumbencia, de acuerdo a su edad, desarrollo evolutivo, cognoscitivo y madurez	Registros administrativos del sipinna	En Morelos existe estructura e infraestructura adecuada para la atención integral de Niñas, Niños y Adolescentes
Actividad 2.1	Participación en reuniones municipales, estatales, nacionales e internacionales en materia de atención de los derechos de niñas, niños y adolescentes	Porcentaje de reuniones municipales, estatales, nacionales e internacionales en materia de atención de los derechos de niñas, niños y adolescentes con participación	Registros administrativos del sipinna	Se fortalece la atención integral de Niñas, Niños y Adolescentes



Com pone nte 3	Estudiantes que realizan prácticas profesionales o servicio social en la Secretaría Ejecutiva capacitados en materia de derechos de niñas, niños y adolescentes	Porcentaje de estudiantes con prácticas profesionales o servicio social capacitados en materia de derechos de niñas, niños y adolescentes	Registros administrativos del sipinna	Los estudiantes capacitados fortalecen sus conocimientos en materia de derechos de Niñas, Niños y Adolescentes y los promueven.
Activi dad 3.2	Vinculación con instituciones educativas	Porcentaje de convenios y acuerdos de colaboración firmados con instituciones educativas	Registros administrativos del sipinna	Se realizan convocatorias para el reconocimiento de los talentos de Niñas, Niños y Adolescentes del Estado de Morelos
Activi dad 3.1	Integración y actualización de Directorio de Instituciones educativas para establecer convenios de	Integración y actualización de Directorio de Instituciones educativas	Registros administrativos del sipinna	Se cuenta con directorio actualizado de instituciones educativas para promover los derechos de



	colaboración			Niñas, Niños y Adolescentes
Com pone nte 4	Los tres niveles de gobierno, sociedad civil y organismos nacionales e internacionales vinculados y fortalecidos	Porcentaje de vinculaciones gubernamentales y no gubernamentales realizadas	Registros administrativos del sipinna	Se fortalece la cultura de Protección Integral de los Derechos de Niñas, Niños y Adolescentes
Activi dad 4.2	Firma de convenios de colaboración con los 3 niveles de gobierno	Porcentaje de convenios de colaboración firmados con los tres niveles de gobierno	Registros administrativos del sipinna	Se garantizan los Derechos de Niñas, Niños y Adolescentes
Activi dad 4.1	Realización de convenios de colaboración con organismos no gubernamentales nacionales e internacionales, sociedad organizada y la iniciativa	Porcentaje de convenios de colaboración realizados con organismos no gubernamentales nacionales e internacionales, sociedad organizada y la iniciativa privada	Registros administrativos del sipinna	Se fortalece el compromiso gubernamental por garantizar los Derechos de Niñas, Niños y Adolescentes



	privada			
--	---------	--	--	--

Dependencia o entidad:		Secretaría de Gobierno / Secretaría Ejecutiva del Sistema de Protección Integral de Niñas, Niños y Adolescentes en el Estado de Morelos		
Programa Presupuestario:		E113. Protección Integral de los Derechos de Niñas, Niños y Adolescentes del Estado Morelos		
Eje rector		1. Paz y seguridad para los morelenses		
Nivel	Resumen Narrativo (Objetivos)	Indicadores Nombre	Medios de Verificación	Supuestos
Fin	Contribuir a salvaguardar la integridad física de las personas, sus bienes y el entorno ecológico ante los fenómenos perturbadores mediante el fortalecimiento de la cultura y atención en materia de			



	protección civil			
Propósito	La cultura y atención en materia de protección civil se fortalece	Porcentaje de personas atendidas por contingencias o desastres provocados por fenómenos perturbadores	Registros Administrativos de la Coordinación Estatal de Protección Civil	El estado cuenta con planes de gestión integral que incrementan la sensación de seguridad física y patrimonial en la población
Componente 1	Prevención ante amenazas que puedan provocar un desastre por la activación de fenómenos perturbadores	Porcentaje de contingencias o desastres atendidos por fenómenos perturbadores	Registros administrativos	La población detecta zonas de vulnerabilidad y se previene daños a su integridad física
Actividad 1.12	Equipamiento para los cuerpos de bomberos de la entidad	Porcentaje de avance en el equipamiento de los cuerpos de bomberos de la entidad	Registros administrativos del departamento de atención de emergencias y desastres vinculación y enlace	Los cuerpos de bomberos se favorecen con equipamiento



Actividad 1.11	Evaluación de simulacros para el fortalecimiento del control de una emergencia	Porcentaje de simulacros evaluados y aprobados	Registros administrativos del departamento de programas y simulacros	Se fortalece la preparación de las brigadas de emergencia para dar respuesta en caso de emergencia
Actividad 1.10	Evaluación de programas internos de protección civil, específicos y estudios de vulnerabilidad y riesgo	Porcentaje de programas internos, específicos y de vulnerabilidad resueltos	Registros administrativos del departamento de programas y simulacros	Los predios y establecimientos establecen las medidas preventivas de auxilio y recuperación
Actividad 1.9	Inspección de inmuebles de alto riesgo.	Porcentaje de establecimientos de alto riesgo inspeccionados y verificados	Registros administrativos del departamento de inspecciones y verificaciones	Los establecimientos cumplen con las medidas preventivas y la normatividad aplicable
Actividad 1.8	Acreditación de asesores y capacitadores en protección civil	Porcentaje de asesores y capacitadores acreditados	Registros administrativos del departamento de capacitación y enseñanza	Se beneficia el sector empresarial al contar con un servicio de asesoría y



				capacitación en materia de protección civil profesional y estandarizado
Actividad 1.7	Promoción de la cultura de protección civil	Porcentaje de eventos realizados de promoción de la cultura de protección civil	Registros administrativos del departamento de capacitación y enseñanza	La población esta informada y adquiere una cultura de protección civil
Actividad 1.6	Integración de Brigadas Comunitarias de Reducción de Riesgos.	Porcentaje de Brigadas Comunitarias de Reducción de Riesgos integradas	Registros administrativos del departamento de programas preventivos	Las brigadas están capacitadas y detectan riesgos oportunamente Se fortalece la detección de riesgos oportunamente al contar con brigadas comunitarias integradas.
Actividad 1.5	Implementación de una Red Hidrométrica para vigilancia de niveles de	Porcentaje de avance en la implementación de una Red Hidrométrica	Registros administrativos del departamento de prevención e investigación y el	La red instalada funciona adecuadamente La población se beneficia al



	ríos, barrancas y cuerpos de agua que pudieran generar inundaciones.	automatizada para vigilancia de niveles de ríos, barrancas y cuerpos de agua	departamento de atención de emergencias y desastres	contar con una red hidrométrica instalada al detectar de manera oportuna y disminuye la población afectada.
Actividad 1.4	Implementación de un sistema de alertamiento sísmico en el Estado	Porcentaje de difusión del sistema de alertamiento sísmico	Registros administrativos del departamento de prevención e investigación y el departamento de atención de emergencias y desastres	Se incrementa la capacidad de reacción al detectar de manera oportuna y se disminuye la población afectada
Actividad 1.3	Capacitación a sectores públicos y social en materia de protección civil.	Porcentaje de capacitaciones impartidas a personal de sectores públicos y social en materia de protección civil	Registros administrativos del departamento de capacitación y enseñanza	Las personas capacitadas de los sectores públicos y social adquieren nuevos conocimientos en materia de protección civil y los aplican como medidas de



				autoprotección., privado y académico adquieren nuevos conocimientos en materia de protección civil y los aplican
Activi dad 1.2	Coordinación en materia de protección civil con municipios	Porcentaje de convenios de coordinación en materia de protección civil formalizados con municipios	Registros administrativos del departamento de vinculación y enlace	Se fortalece la cultura de la protección civil en los municipios del Estado.
Activi dad 1.1	Asesoría en la elaboración del atlas de riesgo en cada uno de los municipios	Porcentaje de municipios asesorados en la elaboración del Atlas de riesgos	Registros administrativos de la departamento de gestión integral de riesgo	Se detectan posibles riesgos a la población
Com pone nte 2	Atención de emergencias por la activación de fenómenos	Porcentaje de emergencias atendidas por fenómenos perturbadores	Registros administrativos	Se disminuyen los daños que puedan afectar a las personas



	perturbadores			
Actividad 2.5	Atención de incendios en tiraderos de residuos sólidos, rellenos sanitarios y centros de transferencia.	Porcentaje de incendios en tiraderos atendidos	Registros administrativos del departamento de atención de emergencias y desastres	Disminuye la contaminación ambiental y riesgo a la población.
Actividad 2.4	Atención de incendios forestales	Porcentaje de incendios forestales atendidos	Registros administrativos del departamento de atención de emergencias y desastres	Disminuye la superficie siniestrada por incendios y riesgo a la población.
Actividad 2.3	Atención de inundaciones	Porcentaje de inundaciones atendidas	Registros administrativos del departamento de atención de emergencias y desastres	Se previene inundaciones por desbordamientos de ríos y cuerpos de agua
Actividad 2.2	Equipamiento de cuerpos de emergencias de la coordinación estatal. áreas	Porcentaje de equipo de protección civil adquirido	Registros administrativos del departamento de administración y finanzas y, el	El equipo adquirido cumple los estándares de calidad y permite eficientar la



	de protección civil.		departamento de atención de emergencias y desastres	atención de las emergencias.
Actividad 2.1	Capacitación de alto nivel otorgada a personal de áreas de emergencias	Porcentaje de capacitaciones de alto nivel otorgadas a personal de áreas de emergencias	Registros administrativos del departamento de atención de emergencias y desastres	Las personas adquieren nuevos conocimientos y los aplican en el control de emergencias

Dependencia o entidad:		Secretaría de Gobierno / Comisión de Búsqueda de Personas del Estado de Morelos		
Programa Presupuestario:		E020. Búsqueda de personas desaparecidas y no localizadas en el Estado de Morelos		
Eje rector		1. Paz y seguridad para los morelenses		
Nivel	Resumen Narrativo (Objetivos)	Indicadores Nombre	Medios de Verificación	Supuestos
Fin	Contribuir a recuperar la paz y tranquilidad de los morelenses mediante la	Tasa de Incidencia delictiva general por cada 100,000 habitantes	Secretariado Ejecutivo del Sistema Nacional de Seguridad Pública	Se mantienen las políticas públicas en materia de seguridad pública



	localización de las personas desaparecidas			
Propósito	Las personas desaparecidas en Morelos son localizadas	Porcentaje de personas desaparecidas en Morelos localizadas	Base de datos y registros internos que no sean considerados información reservada de la Comisión de Búsqueda de Personas del Estado de Morelos.	La sociedad adopta medidas de precaución que disminuyen la desaparición forzada de personas
Componente 2	Las personas desaparecidas son localizadas en el resto del país	Porcentaje de personas desaparecidas localizadas en el resto del País	Base de datos y registros internos que no sean considerados información reservada de la Comisión de Búsqueda de Personas del Estado de Morelos.	Los familiares son enterados de la localización de las personas reportadas como desaparecidas
Actividad	Envío de solicitudes de localización a la	Porcentaje de solicitudes de localización	Base de datos y registros internos que no sean	Los sistemas de localización de la Comisión



2.1	Comisión Nacional de Búsqueda de Personas Desaparecidas y/o Comisiones locales	enviadas a la Comisión Nacional de Búsqueda de Personas desaparecidas y/o Comisiones locales	considerados información reservada de la Comisión de Búsqueda de Personas del Estado de Morelos.	Nacional de Búsqueda de Personas desaparecidas funcionan adecuadamente
Com pone nte 1	Las personas desaparecidas son localizadas en el Estado de Morelos	Porcentaje de personas localizadas en el Estado de Morelos	Base de datos y registros internos que no sean considerados información reservada de la Comisión de Búsqueda de Personas del Estado de Morelos.	Los familiares son enterados de la localización de las personas reportadas como desaparecidas
Activi dad 1.3	Entrega de solicitudes de búsqueda a la Fiscalía Especializada de Desaparición Forzada de Personas del	Porcentaje de solicitudes de búsqueda proporcionadas a la Fiscalía Especializada de Desaparición Forzada de Personas del	Base de datos y registros internos que no sean considerados información reservada de la Comisión de Búsqueda de Personas del	Los sistemas de localización de la Fiscalía Especializada de Desaparición Forzada de Personas del Estado de Morelos



	Estado de Morelos	Estado de Morelos	Estado de Morelos.	funcionan adecuadamente
Actividad 1.2	Realización de acciones de búsqueda en campo de personas desaparecidas y/o no localizadas	Porcentaje de acciones de búsqueda en campo de personas desaparecidas y/o localizadas	Base de datos y registros internos que no sean considerados información reservada de la Comisión de Búsqueda de Personas del Estado de Morelos.	Los sistemas de localización funcionan adecuadamente
Actividad 1.1	Registro de solicitudes de búsqueda de personas desaparecidas en el Estado	Porcentaje de solicitudes de búsqueda registradas de personas desaparecidas en el Estado	Base de datos y registros internos que no sean considerados información reservada de la Comisión de Búsqueda de Personas del Estado de Morelos.	Los familiares solicitan la localización de personas desaparecidas y se inicia su búsqueda en Morelos

Dependencia o entidad:	Secretaría de Gobierno
------------------------	------------------------



Programa Presupuestario:		P111. Gobernabilidad		
Eje rector		1. Paz y seguridad para los morelenses		
Nivel	Resumen Narrativo (Objetivos)	Indicadores Nombre	Medios de Verificación	Supuestos
Fin	Contribuir a fortalecer la estabilidad social, la paz y armonía de los morelenses mediante la solución a sus demandas	Índice de gobernabilidad		
Propósito	Las y los ciudadanos son atendidos en sus demandas y peticiones	Tasa de variación anual de manifestaciones sociales presentadas	Registros administrativos	La ciudadanía en general del Estado de Morelos, es atendida en sus demandas y peticiones.
Componente 1	Demandas de la ciudadanía en general solucionadas	Porcentaje de solicitudes y/o demandas ciudadanas,	Registros de archivo (Registro de Atención) de las solicitudes y/o	Recibir las solicitudes y/o demandas de la ciudadanía en



		solucionadas.	demandas recibidas 2020, disponible en las oficinas de la Subsecretaría de Gobierno.	general.
Actividad 1.2	Elaboración de mesas de trabajo y/o diálogo con los titulares de las dependencias y representantes de los municipios que integran al Estado.	Porcentaje de las mesas de trabajo y/o diálogo realizadas	Registros de archivo (Bitácoras de Asistencia) de las mesas de trabajo y/o diálogo elaboradas y concluidas.	Mantener el diálogo con los titulares de las dependencias y representantes municipales que integran el Estado.
Actividad 1.1	Atención y seguimiento de las solicitudes y/o demandas de la ciudadanía en general.	Porcentaje de solicitudes y/o demandas ciudadanas con atención o seguimiento.	Registros de archivo (Registro de Atención) de solicitudes y/o demandas ciudadanas, recibidas, atendidas y su seguimiento.	Obtener la solución de las solicitudes y demandas de la ciudadanía en general.
Com pone	Las asociaciones,	Porcentaje de capacitaciones	Registros administrativos	Las Asociaciones,



nte 2	agrupaciones religiosas y ciudadanía en general es capacitada en materia religiosa	otorgadas en materia religiosa para las asociaciones, agrupaciones religiosas y ciudadanía en general.	(Expedientes, listas de asistencia)	agrupaciones religiosas y ciudadanía en general se interesan en recibir capacitación en materia religiosa.
Actividad 2.4	Integración y/o actualización de directorio de enlaces municipales en materia religiosa	Actualización del directorio de enlaces municipales que trabajan en materia religiosa	Registros administrativos (Directorio)	Interés del Presidente Municipal de contar con el enlace en materia religiosa.
Actividad 2.3	Actualización de directorios de asociaciones, agrupaciones religiosas y templos.	Actualización de directorios de asociaciones, agrupaciones religiosas y templos.	Registros administrativos (Directorio)	Necesidad de contar con un directorio en el cual se tenga un parámetro de cuantas asociaciones y agrupaciones religiosas existen en Morelos.
Actividad	Realización de talleres en coordinación	Número de talleres impartidos en coordinación con la	Registros administrativos (Listas de	Interés de los Ministros de Culto,



2.2	con la Secretaría de Gobernación, SAT e INDAABIN	Secretaría de Gobernación, SAT e INDAABIN	asistencia)	representantes legales y ciudadanía en general de capacitarse.
Actividad 2.1	Otorgar asesorías a Ministros de Culto y ciudadanía en general.	Porcentaje de asesorías otorgadas a los Ministros de Culto y ciudadanía en general.	Registros administrativos (Formato Atención y/o Asesoría)	Las asociaciones y agrupaciones religiosas en el Estado conocen los procesos administrativos y jurídicos en materia religiosa
Componente 3	Tolerancia - Religiosa fomentada	Porcentaje de personas apoyadas en la solución de conflictos en materia religiosa.	Registros administrativos (Tarjetas informativas, Minutas, fotos, expedientes)	Se tiene conocimiento que existe un Día Internacional de la Tolerancia - Religiosa.
Actividad 3.2	Conciliación de conflictos en materia religiosa.	Porcentaje de conflictos conciliados en materia religiosa.	Registros informativos (Tarjetas informativas, Minutas, fotos, expediente)	Interés de las asociaciones y agrupaciones religiosas solucionar sus conflictos religiosos con la intervención del



				Gobierno.
Actividad 3.1	Organización del Día Internacional de la Tolerancia - Religiosa	Realización del evento del Día Internacional de la Tolerancia - Religiosa	Registros administrativos (Expediente, fotos)	Se realiza la importancia del respeto y la tolerancia religiosa en el Estado de Morelos.
Componente 4	Líderes sociales y políticos, y a la ciudadanía en general atendida	Número de reuniones realizadas con líderes sociales y ciudadanía en general	Listas de asistencia firmadas por los grupos sociales atendidos y las fichas informativas realizadas derivadas de dicha atención.	Se dan las condiciones óptimas para la atención de los líderes sociales y ciudadanía en general
Actividad 4.3	Atención de demandas y conflictos sociales	Porcentaje de demandas y conflictos sociales atendidos	Minutas de trabajo	Se dan las condiciones óptimas para la atención de los líderes sociales.
Actividad 4.2	Realización mesas de trabajo para seguimiento y	Porcentaje de mesas de trabajo realizadas en seguimiento y	Minutas de trabajo	Se dan las condiciones óptimas para la realización de las



	atención de conflictos sociales.	atención de conflictos sociales.		mesas de trabajo.
Actividad 4.1	Detección de conflictos sociales y políticos, así como de los de los concejos de pueblos indígenas	Porcentaje de fichas informativas y de mapas de riesgo realizados	Fichas informativas	Los funcionarios de gobierno elaboran de manera regular los mapas de riesgos y fichas informativas.
Componente 5	Municipios indígenas atendidos	Porcentaje demandas y/o conflictos atendidos de municipios indígenas	Reportes y fichas informativas	Se dan las condiciones óptimas para la realización de las mesas de trabajo y los municipios cumplen con los puntos establecidos en los transitorios de sus respectivos decretos de creación.
Actividad 5.2	Atención de concejos de pueblos indígenas en la	Porcentaje de sesiones realizadas con concejos de pueblos indígenas	Minutas de trabajo de las reuniones.	Se dan las condiciones óptimas para la realización de las



	transición a municipios ante las instancias correspondientes, para su formalización.	en la transición a municipios		reuniones y se atienden las solicitudes de los ciudadanos de los municipios indígenas.
Actividad 5.1	Realización de reuniones con comités por municipio y los representantes municipales para dar cumplimiento a los transitorios de los decretos de creación de los municipios indígenas.	Porcentaje de reuniones realizadas con autoridades municipales indígenas	Minutas de trabajo de las reuniones.	Se dan las condiciones óptimas para la realización de las mesas de trabajo y los municipios cumplen con los puntos establecidos en los transitorios de sus respectivos decretos de creación.
Componente 6	Seguridad y certeza jurídica otorgada	Porcentaje de trámites y servicios otorgados a los ciudadanos del estado de Morelos	Registros Administrativos	Que el ciudadano tenga interés en acudir a realizar sus trámites.
Actividad 6.4	Digitalización del Periódico Oficial "Tierra y	Porcentaje de digitalizaciones realizadas del Periódico Oficial	Registros administrativos / Dirección General Jurídica /	Que el Gobierno Federal, Estatal, Municipal y particulares



	Libertad"	"Tierra y Libertad"	Subdirección del Periódico Oficial.	acudan a realizar los trámites.
Actividad 6.3	Impresión de ejemplares del Periódico Oficial "Tierra y Libertad"	Porcentaje de impresiones realizadas del Periódico Oficial "Tierra y Libertad"	Registros administrativos/Dirección General Jurídica/Subdirección del Periódico Oficial	Que el Gobierno Federal , Estatal, Municipal y particulares acudan a realizar los trámites.
Actividad 6.2	Realización de publicaciones en el Periódico Oficial "Tierra y Libertad"	Porcentaje de publicaciones realizadas en el Periódico Oficial "Tierra y Libertad"	Registros administrativos/Dirección General Jurídica/Subdirección del Periódico Oficial	Que el Gobierno Federal , Estatal, Municipal y particulares acudan a realizar los trámites.
Actividad 6.1	Legalización y apostilla de documentos en firmas autógrafas	Porcentaje de solicitudes de legalización de documentos tramitados	Registros Administrativos/Dirección General Jurídica/subdirección de Certificaciones	Interés de los ciudadanos para legalizar documentos; Disponer de recursos humanos, financieros y materiales.
		Porcentaje de solicitudes de apostilla de documentos tramitadas		
Comparte	Demandas ciudadanas con	Porcentaje de demandas	Registros de demandas	La ciudadanía es atendida en sus



nte 7	dependencias gubernamental es atendidas, canalizadas y con seguimiento	ciudadanas atendidas, canalizadas y con seguimiento ante dependencias gubernamentales	ciudadanas atendidas y agradecidas.	demandas
Actividad 7.1	Atención a solicitudes de los ciudadanos	Porcentaje de demandas ciudadanas atendidas	Registro de demandas ciudadanas atendidas	Agradecimiento de parte de los ciudadanos por la atención brindada.
Componente 8	Promoción de estrategias y acciones en beneficio de la población y de los grupos vulnerables.	Porcentaje de estrategias y acciones elaboradas para beneficio de la población y grupos vulnerables	Registro de estrategias y acciones que beneficiaron a la población	Grupos vulnerables con mayores beneficios y oportunidades de apoyos.
Actividad 8.2	Realización de cursos-talleres-conferencias-capacitaciones en beneficio de las necesidades de la población	Número de cursos-talleres-conferencias-capacitaciones realizadas en beneficio de la población	Registro de cursos-talleres-conferencias-capacitaciones.	Cursos-talleres-conferencias-capacitaciones realizadas en pro de las necesidades de la población
Actividad	Realización de	Número de ferias de	Registro de ferias	Ferias de



dad 8.1	ferias de servicios para promover la participación ciudadana.	servicios realizadas	de servicios realizadas en los municipios.	servicios en los municipios, en beneficio de la población.
Com pone nte 9	Mecanismos de diálogo y acercamiento con autoridades municipales implementados	Porcentaje de peticiones atendidas en general a municipios	Expedientes 2021 creados en la Dirección General de Atención a Municipios	Las autoridades municipales se adaptan a los mecanismos implementados
Activi dad 9.2	Realización de mesas de trabajo con las autoridades municipales de acuerdo a las solicitudes recibidas	Porcentaje de mesas de trabajo realizadas con autoridades municipales	Listas de asistencia de las mesas de trabajo realizadas con autoridades municipales en la Dirección General de Atención a Municipios y archivadas en la oficina de la DGAM	Los autoridades municipales asisten a las mesas de trabajo
Activi dad 9.1	Canalización y/o gestión de las solicitudes recibidas de las autoridades	Porcentaje de solicitudes atendidas de autoridades	Solicitudes de autoridades municipales entregadas a la Dirección General	Las solicitudes de autoridades municipales se vinculan con las instancias



	municipales	municipales	de Atención a Municipios, 2020 y ubicadas en la oficina de la DGAM	estatales y federales de modo preventivo
--	-------------	-------------	--	--

Dependencia o entidad:		Secretaría de Gobierno / Instituto Estatal de Documentación de Morelos y Archivo General del Estado de Morelos		
Programa Presupuestario:		E025. Administración y resguardo del archivo documental del Estado de Morelos		
Eje rector		1. Paz y seguridad para los morelenses		
Nivel	Resumen Narrativo (Objetivos)	Indicadores Nombre	Medios de Verificación	Supuestos
Fin	Contribuir a mejorar la transparencia de la información pública mediante la organización, conservación, disponibilidad, integridad y localización	Índice de transparencia de la información pública del Estado de Morelos.	Calificación emitida por el IMIPE	Los sujetos obligados cumplen atendiendo las necesidades de accesibilidad de los usuarios.



	expedita de los documentos de archivo			
Propósito	Los sujetos obligados cuentan con los métodos y técnicas archivísticas que garantizan la organización, conservación, disponibilidad, integridad y localización expedita de los documentos de archivo.	Porcentaje de sujetos obligados que cuentan con los métodos y técnicas archivísticas que garantizan la conservación, disponibilidad, integridad y localización expedita de los documentos de archivo.	Registros internos de la institución	Los sujetos obligados por ley implementan la administración de sus acervos documentales.
Componente 1	Capacitación en materia archivística a los sujetos obligados en términos de la ley otorgada	Porcentaje de capacitaciones otorgadas en materia archivística a los sujetos obligados.	Registros internos de la institución	Los sujetos obligados capacitados en materia de archivos crean inercia en la administración de los acervos documentales de manera



				satisfactoria.
Actividad 1.3	Atención de asesorías en materia archivística solicitadas por los sujetos obligados por la ley.	Porcentaje de asesorías otorgadas en materia archivística a los sujetos obligados por la ley.	Registros internos de la institución	Los sujetos obligados están técnicamente asesorados para la consecución de sus objetivos en materia de archivos.
Actividad 1.2	Capacitación y asesoría a servidores públicos en materia archivística de las dependencias y entidades adscritas al Poder Ejecutivo y Municipios	Número de servidores públicos capacitados y asesorados en materia de archivos.	Registros internos de la institución	Los servidores públicos de las dependencias y entidades de la administración pública están técnicamente preparados para la organización e instalación de sus archivos.
Actividad 1.1	Realización de monitoreos y/o supervisiones a las dependencias y entidades	Porcentaje de monitoreos y/o supervisiones realizados de acuerdo a la Ley Estatal de	Registros internos de la institución	Las dependencias y entidades del Poder Ejecutivo y Municipios gestionan y crean



	adsritas al Poder Ejecutivo y municipios en apego a la Ley Estatal de Documentación y Archivos de Morelos.	Documentación y Archivos de Morelos.		condiciones para dar cumplimiento de manera oportuna a la Ley Estatal de Documentación y Archivos de Morelos.
Com pone nte 2	Resguardo de información en el archivo de concentración realizado	Porcentaje de solicitudes atendidas para transferencia primaria al archivo de concentración.	Registros internos de la institución	La salvaguarda de la documentación que genera el Poder Ejecutivo se conserva en optimas condiciones.
Activi dad 2.1	Atención a las solicitudes de baja definitiva de archivo de las dependencias y entidades públicas.	Porcentaje de solicitudes atendidas para la baja de archivo de las dependencias y entidades públicas.	Registros internos de la institución	Las solicitudes de baja de archivo están atendidas eficazmente.
Com pone nte 3	Atención y servicio de consulta de los acervos	Porcentaje de consultas atendidas de los acervos	Registros internos de la institución	La ciudadanía se encuentra satisfecha de su consulta



	documentales otorgados a la ciudadanía.	documentales.		realizada los acervos.
Actividad 3.2	Expedición de certificaciones de documentos del archivo histórico	Porcentaje de certificaciones expedidas a la ciudadanía	Registros internos de la institución	La ciudadanía se encuentra satisfecha con los documentos certificados para su usos y fines correspondientes.
Actividad 3.1	Descripción de los expedientes que integran una de las series documentales del archivo histórico.	Porcentaje de los expedientes históricos descritos de la serie documental	Registros internos de la institución	El archivo proporciona los servicio de consulta de forma eficaz a la ciudadanía a través del catalogo documental obtenido.

Dependencia o entidad:	Secretaría de Gobierno / Instituto Estatal de Documentación de Morelos y Archivo General del Estado de Morelos
Programa Presupuestario:	E025. Administración y resguardo del archivo documental del Estado de Morelos



Eje rector		1. Paz y seguridad para los morelenses		
Nivel	Resumen Narrativo (Objetivos)	Indicadores Nombre	Medios de Verificación	Supuestos
Fin	Contribuir a mejorar la transparencia de la información pública mediante la organización, conservación, disponibilidad, integridad y localización expedita de los documentos de archivo	Índice de transparencia de la información pública del Estado de Morelos.	Calificación emitida por el IMIPE	Los sujetos obligados cumplen atendiendo las necesidades de accesibilidad de los usuarios.
Propósito	Los sujetos obligados cuentan con los métodos y técnicas archivísticas que garantizan la organización, conservación,	Porcentaje de sujetos obligados que cuentan con los métodos y técnicas archivísticas que garantizan la conservación, disponibilidad, integridad y	Registros internos de la institución	Los sujetos obligados por ley implementan la administración de sus acervos documentales.



	disponibilidad, integridad y localización expedita de los documentos de archivo.	localización expedita de los documentos de archivo.		
Com pone nte 1	Capacitación en materia archivística a los sujetos obligados en términos de la ley otorgada	Porcentaje de capacitaciones otorgadas en materia archivística a los sujetos obligados.	Registros internos de la institución	Los sujetos obligados capacitados en materia de archivos crean inercia en la administración de los acervos documentales de manera satisfactoria.
Activi dad 1.3	Atención de asesorías en materia archivística solicitadas por los sujetos obligados por la ley.	Porcentaje de asesorías otorgadas en materia archivística a los sujetos obligados por la ley.	Registros internos de la institución	Los sujetos obligados están técnicamente asesorados para la consecución de sus objetivos en materia de archivos.
Activi dad	Capacitación y asesoría a servidores	Número de servidores públicos capacitados y	Registros internos de la	Los servidores públicos de las dependencias y



1.2	públicos en materia archivística de las dependencias y entidades adscritas al Poder Ejecutivo y Municipios	asesorados en materia de archivos.	institución	entidades de la administración pública están técnicamente preparados para la organización e instalación de sus archivos.
Actividad 1.1	Realización de monitoreos y/o supervisiones a las dependencias y entidades adscritas al Poder Ejecutivo y municipios en apego a la Ley Estatal de Documentación y Archivos de Morelos.	Porcentaje de monitoreos y/o supervisiones realizados de acuerdo a la Ley Estatal de Documentación y Archivos de Morelos.	Registros internos de la institución	Las dependencias y entidades del Poder Ejecutivo y Municipios gestionan y crean condiciones para dar cumplimiento de manera oportuna a la Ley Estatal de Documentación y Archivos de Morelos.
Componente 2	Resguardo de información en el archivo de concentración realizado	Porcentaje de solicitudes atendidas para transferencia primaria al archivo	Registros internos de la institución	La salvaguarda de la documentación que genera el Poder Ejecutivo



		de concentración.		se conserva en óptimas condiciones.
Actividad 2.1	Atención a las solicitudes de baja definitiva de archivo de las dependencias y entidades públicas.	Porcentaje de solicitudes atendidas para la baja de archivo de las dependencias y entidades públicas.	Registros internos de la institución	Las solicitudes de baja de archivo están atendidas eficazmente.
Componente 3	Atención y servicio de consulta de los acervos documentales otorgados a la ciudadanía.	Porcentaje de consultas atendidas de los acervos documentales.	Registros internos de la institución	La ciudadanía se encuentra satisfecha de su consulta realizada los acervos.
Actividad 3.2	Expedición de certificaciones de documentos del archivo histórico	Porcentaje de certificaciones expedidas a la ciudadanía	Registros internos de la institución	La ciudadanía se encuentra satisfecha con los documentos certificados para sus usos y fines correspondientes.
Actividad	Descripción de los expedientes	Porcentaje de los expedientes	Registros internos de la	El archivo proporciona los



3.1	que integran una de las series documentales del archivo histórico.	históricos descritos de la serie documental	institución	servicios de consulta de forma eficaz a la ciudadanía a través del catálogo documental obtenido.
-----	--	---	-------------	--

Matriz de Indicadores para Resultados				
Dependencia o entidad:		Secretaría de Gobierno / Instituto de Servicios Registrales y Catastrales del Estado de Morelos		
Programa Presupuestario:		E017. Servicios registrales y catastrales		
Eje rector		2. Unidad y armonía para los morelenses		
Nivel	Resumen Narrativo (Objetivos)	Indicadores Nombre	Medios de Verificación	Supuestos
Fin	Contribuir a la certeza jurídica de las personas y de su patrimonio mediante la atención a sus	Índice de gobernabilidad	Registros internos	La población obtiene certeza jurídica de sus registros



	servicios registrales y catastrales			
Propósito	La población de Morelos cuenta con certeza jurídica en sus bienes	Promedio de trámites registrales atendidos por día	Informes mensuales	Los ciudadanos adquieren seguridad y certeza jurídica
		Promedio de trámites registrales atendidos por día en el Archivo General de Notarías.	Informes mensuales del Archivo General de Notarías.	Los ciudadanos adquieren seguridad y certeza jurídica
		Porcentaje de actualización del Padrón Catastral Estatal	Padrón Catastral Estatal actualizado	Contar con una base de datos del padrón catastral actualizada para que pueda ser consultada en el momento que se requiera
Componente 1	Servicios de Registro, certificación y consulta de los actos jurídicos relativos a los	Porcentaje de servicios realizados en materia de registro, certificación y consulta de los	Sistema SIGER (Sistema Integral de Gestión Registral) actualizado	Los ciudadanos adquieren seguridad y certeza jurídica



	bienes inmuebles otorgados	actos jurídicos relativos a los bienes		
Actividad 1.4	Emisión de copias certificadas, informes de testamento, testimonios y actualización y cierre de protocolos	Porcentaje de emisión de copias certificadas, informes de testamento, testimonios y actualización y cierre de protocolos	Informes mensuales del Archivo General de Notarías.	Los ciudadanos adquieren seguridad y certeza jurídica
Actividad 1.3	Atención de consultas sobre folios electrónicos de la propiedad y el comercio	Porcentaje de consultas atendidas sobre folios electrónicos de la propiedad y el comercio	Informes mensuales de la Subdirección de Consulta y Acervo Documental	Los ciudadanos adquieren seguridad y certeza jurídica
Actividad 1.2	Certificación de documentos inscritos de la propiedad y el comercio	Porcentaje de certificaciones realizadas de documentos inscritos de la propiedad y el comercio	Informes mensuales de la Dirección de Certificaciones	Los ciudadanos adquieren seguridad y certeza jurídica
Actividad	Inscripción de documentos de	Porcentaje de inscripciones	Informes mensuales de la	Los ciudadanos adquieren



1.1	la propiedad y el comercio	realizadas de documentos de la propiedad y el comercio	Dirección de Registro	seguridad y certeza jurídica
Com pone nte 2	Padrones catastrales del Estado de Morelos actualizados	Porcentaje de actualizaciones de predios en las bases de datos	Padrón Catastral Estatal actualizado	Contar con una base de datos del padrón catastral actualizada para que pueda ser consultada en el momento que se requiera
Activi dad 2.2	Asesoría y capacitación en materia catastral a los Catastros Municipales	Porcentaje de asesorías y/o capacitaciones impartidas a los municipios en materia de Soporte técnico - administrativo	Bitácoras de capacitación	Contar con personal capacitado en los Catastros Municipales
Activi dad 2.1	Actualización de la base de datos del padrón catastral y de la cartografía del Estado de	Porcentaje de modificaciones y actualizaciones realizadas a la base de datos del padrón catastral	Base de datos del padrón catastral actualizada	Contar con una base de datos del padrón catastral actualizada para que pueda ser consultada en el



	Morelos			momento que se requiera
		Porcentaje modificaciones y actualizaciones realizadas a la cartografía	Base de datos de la cartografía de los municipios actualizada	Contar con una base de datos del padrón catastral actualizada para que pueda ser consultada en el momento que se requiera

Dependencia o entidad:		Secretaría de Gobierno / Dirección General del Registro Civil		
Programa Presupuestario:		E024. Registro Civil		
Eje rector		2. Unidad y armonía para los morelenses		
Fin	Contribuir a la gobernabilidad otorgando certeza jurídica mediante los registros de los actos y hechos del	Índice de gobernabilidad.	Registro Nacional de Población e Identificación Personal y la Dirección General del Registro Civil del Estado.	La población obtiene certeza jurídica de sus registros.



	estado civil.			
Propósito	La población obtenga certeza jurídica en sus actos registrales.	Porcentaje de actos registrales realizados en general.	Registro Nacional de Población e Identificación Personal y la Dirección General del Registro Civil del Estado.	La ciudadanía del Estado de Morelos, cuenta con la documentación de los actos que el Registro Civil expide.
Componente 1	Inscripción de actos y hechos del estado civil de las personas.	Porcentaje de nacimientos, matrimonios, divorcios y reconocimientos inscritos.	Registro Nacional de Población e Identificación Personal y la Dirección General del Registro Civil del Estado (Oficialía 02 de Cuernavaca, Morelos).	La población obtiene certeza jurídica mediante documentos públicos en donde consta de manera fehaciente la identidad, el nacimiento, la nacionalidad, la filiación, relación conyugal.
Actividad 1.4	Inscripción de reconocimientos.	Porcentaje de registros de reconocimientos realizados.	Registro Nacional de Población e Identificación Personal y la Dirección General del	Documento público que reconoce el vínculo de un hijo con quien lo reconoce.



			Registro Civil del Estado (Oficialía 02 de Cuernavaca, Morelos).	
Actividad 1.3	Inscripción de divorcios.	Porcentaje de registros de divorcio realizados.	Registro Nacional de Población e Identificación Personal y la Dirección General del Registro Civil del Estado (Oficialía 02 de Cuernavaca, Morelos).	Documento público donde prueba la terminación de una relación conyugal.
Actividad 1.2	Inscripción de matrimonios.	Porcentaje de registros de matrimonio realizados.	Registro Nacional de Población e Identificación Personal y la Dirección General del Registro Civil del Estado (Oficialía 02 de Cuernavaca, Morelos).	Documento público donde prueba la existencia de la relación conyugal entre los contrayentes.



Actividad 1.1	Inscripción de nacimientos.	Porcentaje de registros de nacimiento realizados.	Registro Nacional de Población e Identificación Personal y la Dirección General del Registro Civil del Estado (Oficialía 02 de Cuernavaca, Morelos).	La población obtiene un documento público donde consta de manera fehaciente la identidad, el nacimiento, la nacionalidad y filiación de un individuo ante la sociedad.
Componente 2	Documentos del Registro Civil expedidos	Porcentaje de copias certificadas expedidas de actos registrales y de la Clave Única de Registro de Población	Registro Nacional de Población e Identificación Personal y la Dirección General del Registro Civil del Estado (Archivo Central).	La población obtiene Clave única de Registro de Población así como copia certificada de los actos de Registro Civil.
Actividad 2.2	Expedición de copias certificadas a la ciudadanía.	Porcentaje de copias certificadas expedidas.	Dirección General del Registro Civil del Estado (Archivo Central).	La población obtiene copia certificada de cada uno de sus actos registrales.
Actividad	Expedición de CURPs a la	Porcentaje de CURPs expedidas	Registro Nacional de Población e	La población obtiene Clave



2.1	ciudadanía.	a la ciudadanía.	Identificación Personal y la Dirección General del Registro Civil del Estado (Archivo central).	Única de Registro de Población.
Componente 3	Trámites y servicios exclusivos de la Dirección General del Registro Civil atendidos	Porcentaje de trámites y servicios atendidos.	Dirección General del Registro Civil del Estado (Tramites y Servicios).	La población obtiene certeza jurídica de sus actos y hechos del Estado Civil.
Actividad 3.4	Realización de aclaraciones o rectificaciones de actos registrales.	Porcentaje de aclaraciones o rectificaciones de actos registrales realizadas	Dirección General del Registro Civil del Estado (Tramites y Servicios).	La población subsana errores de registros ya levantados.
Actividad 3.3	Realización de autorizaciones de registros extemporáneos	Porcentaje de autorizaciones de registros extemporáneos realizadas	Dirección General del Registro Civil del Estado (Tramites y Servicios).	La población obtiene una autorización para inscribir sus hechos del estado civil.
Actividad	Realización de constancias de	Porcentaje de constancias de	Dirección General del	La población obtiene una



3.2	inexistencia.	inexistencias realizadas	Registro Civil del Estado (Trámites y Servicios).	constancia que acredite la inexistencia de inscripción de un acto.
Actividad 3.1	Realización de correcciones no substanciales	Porcentaje de correcciones no substanciales realizadas	Dirección General del Registro Civil del Estado (Trámites y Servicios)	La población obtiene corrección de sus actos sin afectar su Estado Civil.
Componente 4	Trámites con los Oficiales del Registro Civil de los municipios del Estado de Morelos realizados y atendidos	Porcentaje de trámites en materia civil realizados y atendidos	Dirección General del Registro Civil del Estado (Coordinación y Capacitación)	Los Oficiales del Registro Civil reciben asesoría jurídica, capacitaciones y papel seguridad para operar.
Actividad 4.2	Revisión de actos registrales de las Oficialías del Registro Civil municipales.	Porcentaje de apéndices revisados de las oficialías del Estado.	Dirección General del Registro Civil del Estado (Coordinación y Capacitación)	Se revisa que los Oficiales del Registro Civil municipales trabajen conforme a la ley.



Actividad 4.1	Venta de papel seguridad para la inscripción y certificación de los actos y hechos jurídicos para las oficialías del registro civil municipales	Porcentaje de papel seguridad vendido	Dirección General del Registro Civil del Estado (Gestión Operativa)	La Dirección General del Registro Civil distribuye los formatos únicos para la inscripción y certificación de cada uno de los actos del Estado Civil de las personas a las 46 oficialías del Estado de Morelos.
------------------	---	---------------------------------------	---	---

Dependencia o entidad:		Secretaría de Gobierno / Instituto Morelense de Radio y Televisión		
Programa Presupuestario:		E022. Instituto Morelense de Radio y Televisión.		
Eje rector		2. Unidad y armonía para los morelenses		
Nivel	Resumen Narrativo (Objetivos)	Indicadores Nombre	Medios de Verificación	Supuestos
Fin	Contribuir a garantizar el estado de	Índice de gobernabilidad	Encuestas realizadas/Banco Mundial	



	derecho y la gobernabilidad mediante la difusión de las acciones de gobierno			
Propósito	La población de Morelos esta informada de las acciones de Gobierno, programas educativos y culturales.	Variación porcentual de la población de Morelos que escucha y/o ve las estaciones de Radio y canales de Televisión	Encuestas y visitas a las redes sociales /IMRyT	La sociedad se informa sobre acontecimientos, programas educativos y culturales.
Componente 1	Programas en Radio y Televisión transmitidos	Porcentaje de programas transmitidos y producidos en radio y Televisión	Registros administrativos	La sociedad sintoniza y visualiza las estaciones de Radio y canales de Televisión.
Actividad 1.2	Generación de programas a petición de la población o dependencia de gobierno	Promedio de programas realizados en respuesta a las solicitudes de la población y	Registros administrativos	La institución verifica que las propuestas cumplan con las Normas y estándares



		dependencias		correspondientes.
Actividad 1.1	Atención de solicitudes de programas ya sea de la población o dependencias de gobierno	Porcentaje de solicitudes atendidas de la población y dependencias	Registros administrativos	Los seguidores presentan propuestas de contenido educativos y culturales
Componente 2	Campañas de difusión a dependencias de Gobierno por Radio y Televisión realizadas	Porcentaje de campañas de dependencias de Gobierno difundidas	Registros administrativos	Las Entidades dan a conocer por medio de nuestras , los diversos programas para la sociedad
Actividad 2.2	Difusión de spots en Radio y Televisión	Porcentaje de spots transmitidos en radio y televisión	Encuestas y visitas a las redes sociales	La ciudadanía conoce los programas y permanecen satisfechos con el medio de difusión
Actividad 2.1	Elaboración de plantilla para la transmisión de las diversas campañas	Porcentaje de plantillas realizadas en respuesta a las solicitudes de las dependencias de	Registros administrativos	El instituto se compromete a crear un medio de difusión comprensible



		Gobierno		
--	--	----------	--	--

Matriz de Indicadores para Resultados				
Dependencia o entidad:		Secretaría de Gobierno /Instituto Pro-veteranos de la Revolución del Sur		
Programa Presupuestario:		R023 Pro Veteranos de la Revolución del Sur		
Eje rector		3. Justicia social para los morelenses		
Nivel	Resumen Narrativo (Objetivos)	Indicadores Nombre	Medios de Verificación	Supuestos
Fin	Contribuir a la certeza jurídica de las personas y de su patrimonio	Índice de gobernabilidad		
Propósito	Los veteranos, viudas y familiares de zapatistas	Porcentaje de veteranos, viudas y familiares zapatistas de Morelos apoyados de forma integral	Registros de supervivencia del Instituto Pro-	Los pensionados tienen una calidad de vida



	reciben apoyo de manera integral		veteranos de la Revolución del Sur.	aceptable
Componente 1	Pensión mensual otorgada a viudas y familiares zapatistas	Porcentaje de viudas zapatista de Morelos con pensión mensual otorgada	Registros administrativos	Las viudas zapatistas y familiares reciben mensualmente su pago por pensión
		Porcentaje de familiares directos de zapatistas de Morelos con pensión mensual otorgada	Registros de supervivencia	
Actividad 1.1	Realización de conferencias en conmemoraciones a Emiliano Zapata	Número de conferencias realizadas del nacimiento y muerte de Zapata	Registros de conferencias realizadas	Se conserva el acervo histórico de los veteranos zapatistas de Morelos
Actividad 1.2	Digitalización del acervo histórico de los veteranos zapatistas de Morelos	Porcentaje de documentos digitalizados del archivo histórico del instituto pro-veteranos de la revolución del sur	Registros de documentos escaneados.	



Actividad 1.3	Actualización de padrón de sobrevivientes	Actualización de Padrón de sobrevivientes	Actualización del primer padrón	Se mantiene actualizado el padrón de sobrevivencia
Componente 2	Servicios médicos otorgados	Porcentaje de viudas con acceso a servicios de salud	Registros administrativos de atención médica a las viudas.	Las viudas zapatistas reciben servicio médico gratuito
Actividad 2.1	Actualización de padrón de sobrevivientes	Actualización de Padrón de sobrevivientes	Actualización del segundo padrón	Se mantiene actualizado el padrón de sobrevivencia
Componente 3	Gastos funerarios pagados a familiares de viudas zapatistas	Porcentaje de viudas fallecidas con pagos funerarios otorgados	Registros administrativos del pago de marcha.	Los familiares de viudas zapatistas reciben su pago de



Actividad 3.1	Integración y validación de facturas sobre gastos funerarios	Porcentaje facturas integradas y validadas	Registros administrativos del gasto.	marcha
------------------	--	--	--------------------------------------	--------

Dependencia o entidad:		Secretaría de Desarrollo Social		
Programa Presupuestario:		E031. Infraestructura social		
Eje rector		3. Justicia social para los morelenses		
Nivel	Resumen Narrativo (Objetivos)	Indicadores (Nombre)	Medios de Verificación	Supuestos
Fin	Contribuir a que la población en situación de carencia social mejore sus capacidades para alcanzar su desarrollo social	<ol style="list-style-type: none"> 1. Índice de Desarrollo Humano 2. Índice de Pobreza Extrema 3. Carencia por acceso a la seguridad social 4. Carencia por calidad y espacios en la vivienda 5. Carencia por acceso a los servicios básicos de vivienda 6. Rezago Social 7. Vulnerabilidad por carencias sociales 	<ol style="list-style-type: none"> 1. PNUD 2. CONEVAL 3. INEGI 	



	mediante la realización de infraestructura social			
Propósito	La población en situación de carencia social accede a servicios básicos en espacios comunitarios y particulares mejorando sus condiciones de vida	Porcentaje de población en situación de carencia social con acceso a servicios básicos en espacios comunitarios y particulares	Registros administrativos de la Secretaría de Desarrollo Social	La población en situación de carencia social participa en los proyectos de la Secretaría de Desarrollo Social del Gobierno del Estado de Morelos
Componente 1	Obras y adquisiciones para la atención de la pobreza realizadas (FISE 2021)	Porcentaje de obras y adquisiciones en atención a la pobreza entregadas	Registros administrativos de la Dirección General de Infraestructura	Las obras y adquisiciones realizadas satisfacen las necesidades



			tura Social y Atención de Asuntos Indígenas, Migrantes y Grupos Vulnerables, Secretaría de Bienestar y Sistema de Recursos Federales Transferidos de la SHCP	s de la población beneficiaria mejorando sus condiciones de vida para la disminución de la pobreza y marginación
Actividad 1.3	Participación en la Entrega-Recepción de obras y adquisiciones realizadas	Porcentaje de participación en actos de entrega-recepción de obra y adquisiciones	Registros administrativos de la Dirección General de Infraestructura Social y Atención de	Se realizan los protocolos oficiales en acuerdo estrictamente jurídico con las instancias ejecutoras



			Asuntos Indígenas, Migrantes y Grupos Vulnerables, Secretaría de Bienestar y el Sistema de Recursos Federales Transferidos de la SHCP	en los procesos de entrega recepción de obra y adquisiciones
Actividad 1.2	Formalización de convenios y contratos para la ejecución de obras y adquisiciones	Porcentaje convenios y contratos formalizados para la ejecución de obras y adquisiciones	Registros administrativos de la Dirección General de Infraestructura Social y Atención de Asuntos Indígenas,	Las Dependencias ejecutoras cumplan el marco normativo establecido



			Migrantes y Grupos Vulnerables, Secretaría de Bienestar y el Sistema de Recursos Federales Transferidos de la SHCP	
Actividad 1.1	Aprobación de proyectos de obra y adquisiciones registradas en la Plataforma Matriz de Inversión para el Desarrollo Social	Porcentaje de proyectos de obra y adquisiciones aprobados para su ejecución en la plataforma MIDS	Registros administrativos de la Dirección General de Infraestructura Social y Atención de Asuntos Indígenas, Migrantes y Grupos	Se cumpla la Ley de Coordinación Fiscal y se otorgue la suficiencia presupuestal



	(MIDS) de la Secretaría de Bienestar		Vulnerables, Secretaría de Bienestar y el Sistema de Recursos Federales Transferidos de la SHCP	
Componente 2	Programa de Infraestructura Accesible realizado	Porcentaje de obras entregadas para atención de personas con capacidades diferentes	Registros administrativos de la Dirección de Infraestructura Social	Las obras realizadas satisfacen las necesidades de la población beneficiaria mejorando sus condiciones de vida para la disminución de la pobreza y



				marginación
Actividad 2.3	Construcción de obras públicas en materia de infraestructura social	Porcentaje de obras de infraestructura social terminadas	Registros administrativos de la Dirección de Infraestructura Social	Se realizan los protocolos oficiales en acuerdo estrictamente jurídico con las instancias ejecutoras, en los procesos de construcción de proyectos de obra.
Actividad 2.2	Realización de convenio con la Secretaría de Obras Públicas para la ejecución de los	Convenio de obra pública en materia de infraestructura social elaborado	Registros administrativos de la Dirección de Infraestructura Social	La Secretaría de Desarrollo Social y la Secretaría de Obras Públicas establecen



	proyectos aprobados			los mecanismos para la ejecución de obras en los municipios
Actividad 2.1	Elaboración y publicación de Reglas de Operación (RO) (SOBRE QUE LAS REGLAS DE OPERACIÓN)	Reglas de Operación elaboradas y publicadas oficialmente	Registros administrativos de la Dirección de Infraestructura Social	Las personas conocen las reglas de operación y forman parte de la población objetivo del Programa y se interesan en participar
Componente 3	Programa de Infraestructura Social Básica Estatal realizado	Porcentaje de obras en materia de infraestructura social básica entregadas	Registros administrativos de la Dirección de Infraestructura Social	Las obras realizadas satisfacen las necesidades de la población



				beneficiaria mejorando sus condiciones de vida para la disminución de la pobreza y marginación
Actividad 3.3	Construcción de obras pública y/o adquisiciones en materia de infraestructura social básica	Porcentaje de obra pública y/o adquisiciones en materia de infraestructura social básica realizadas	Registros administrativos de la Dirección de Infraestructura Social	Se realizan los protocolos oficiales en acuerdo estrictamente jurídico con las instancias ejecutoras, en los procesos de construcción de proyectos de obra.



Actividad 3.2	Realización de convenio con la Secretaría de Obras Públicas para la realización de proyectos de obra y/o adquisiciones	Convenio de obra pública y adquisiciones en materia de infraestructura social básica elaborado	Registros administrativos de la Dirección de Infraestructura Social	La Secretaría de Desarrollo Social y la Secretaría de Obras Públicas establecen los mecanismos para la ejecución de obras en los municipios
Actividad 3.1	Elaboración y publicación de Reglas de Operación (RO)	Reglas de Operación elaboradas y publicadas oficialmente	Registros administrativos de la Dirección de Infraestructura Social	Las personas conocen las reglas de operación y forman parte de la población objetivo del Programa y se interesan en



				participar
Componente 4	Programa Estatal de Unidades Básicas de Vivienda realizado	Porcentaje de obras en materia de vivienda entregadas	Registros administrativos de la Dirección de Infraestructura Social	Las obras realizadas satisfacen las necesidades de la población beneficiaria mejorando sus condiciones de vida para la disminución de la pobreza y marginación
Actividad 4.3	Construcción de obra pública en materia de vivienda	Porcentaje de obra pública en materia de vivienda terminada	Registros administrativos de la Dirección de Infraestructura Social	Se realizan los protocolos oficiales en acuerdo estrictamente jurídico con las



				instancias ejecutoras, en los procesos de construcción de proyectos de obra.
Actividad 4.2	Elaboración de convenio con la Secretaría de Obras públicas para elaborar los proyectos de obra pública aprobados	Convenio de obra pública en materia de vivienda elaborado	Registros administrativos de la Dirección de Infraestructura Social	La Secretaría de Desarrollo Social y la Secretaría de Obras Públicas establecen los mecanismos para la ejecución de obras en los municipios.
Actividad 4.1	Elaboración y publicación	Reglas de Operación elaboradas y publicadas oficialmente	Registros administrativos de la	Las personas conocen las



	de Reglas de Operación (RO)		Dirección de Infraestructura Social	reglas de operación y forman parte de la población objetivo del Programa y se interesan en participar
Componente 5	Programa 3x1 para Migrantes realizado	Porcentaje de obras entregadas para migrantes	Registros administrativos de la Dirección de Infraestructura Social	Las obras realizadas satisfacen las necesidades de la población beneficiaria mejorando sus condiciones de vida para la disminución de la pobreza y marginación



				n
Actividad 5.3	Construcción de obra pública para migrantes	Porcentaje de obra pública para migrantes terminada	Registros administrativos de la Dirección de Infraestructura Social	Se realizan los protocolos oficiales en acuerdo estrictamente jurídico con las instancias ejecutoras, en los procesos de construcción de proyectos de obra.
Actividad 5.2	Elaboración de convenio con la Secretaría de Obras Públicas para elaborar los proyectos	Convenio de obra pública para migrantes elaborado	Registros administrativos de la Dirección de Infraestructura Social	La Secretaría de Desarrollo Social y la Secretaría de Obras Públicas establecen



	de obra pública aprobados			los mecanismos para la ejecución de obras en los municipios
Actividad 5.1	Validación de solicitudes de servicios básicos de localidades indígenas elegibles (SON OBRAS PARA INDÍGENAS O MIGRANTES)	Porcentaje de solicitudes validadas de servicios básicos de localidades indígenas elegibles	Registros administrativos de la Dirección de Infraestructura Social	Los proyectos de infraestructura cumplen con las Reglas de Operación y Lineamientos vigentes
Componente 6	Programa de Infraestructura Indígena (PROII)	Porcentaje de obras en materia indígena entregadas	Registros administrativos de la Dirección de Infraestructura	Los proyectos de obra realizados, satisfacen las



	realizado		tura Social	necesidades de servicios básicos en las localidades indígenas
Actividad 6.3	Construcción de obras públicas en materia indígena	Porcentaje de obra pública en materia indígena terminada	Registros administrativos de la Dirección de Infraestructura Social	Se realizan los protocolos oficiales en acuerdo estrictamente jurídico con las instancias ejecutoras, en los procesos de construcción de proyectos de obra.
Actividad 6.2	Elaboración de convenio con la Secretaría	Convenio de obra pública en materia indígena elaborado	Registros administrativos de la Dirección	La Secretaría de Desarrollo



	de Obras públicas para elaborar los proyectos de obra pública aprobados		de Infraestructura Social	Social y la Secretaría de Obras Públicas establecen los mecanismos para la ejecución de obras en los municipios.
Actividad 6.1	Validación de solicitudes de servicios básicos de localidades indígenas elegibles	Porcentaje de solicitudes validadas de servicios básicos de localidades indígenas elegibles	Registros administrativos de la Dirección de Infraestructura Social	Los proyectos de infraestructura indígena cumplen con las Reglas de Operación y Lineamientos vigentes.
Componente 7	Programa de Centros de Bienestar	Porcentaje de obras entregadas en materia cultural y de sustentabilidad	Registros administrativos de la Dirección	Las obras "Centros de bienestar culturales y



MORELOS
2018 - 2024

Decreto número mil ciento cinco, por el que se aprueba el Presupuesto de Egresos del Gobierno del Estado de Morelos para el ejercicio fiscal del 1 de enero al 31 de diciembre de 2021

Consejería Jurídica del Poder Ejecutivo del Estado de Morelos.
Dirección General de Legislación.
Subdirección de Jurisprudencia.

Última Reforma: Texto original

	Culturales y de Sustentabilidad		de Infraestructura Social	de sustentabilidad" realizadas, satisfacen los servicios básicos de bienestar social, en lo cuales se fomenta la educación sustentable, recreación, cultura y desarrollo bio-psico-social para la población.
Actividad 7.3	Construcción de obra pública en materia cultural y de sustentabilidad	Porcentaje de obra pública terminada en materia cultural y de sustentabilidad	Registros administrativos de la Dirección de Infraestructura	Se realizan los protocolos oficiales en acuerdo estrictamente jurídico

1281 de 1955

Aprobación	2020/12/15
Promulgación	2020/12/29
Publicación	2020/12/31
Vigencia	2021/01/01
Expidió	LIV Legislatura
Periódico Oficial	5899 Segunda y Tercera Sección "Tierra y Libertad"



	dad		tura Social	con las instancias ejecutoras, en los procesos de construcción de proyectos de obra.
Actividad 7.2	Elaboración de convenio con la Secretaría de Obras públicas para elaborar los proyectos de obra pública aprobados	Convenio de obra pública en materia cultural y de sustentabilidad elaborado	Registros administrativos de la Dirección de Infraestructura Social	La Secretaría de Desarrollo Social y la Secretaría de Obras Públicas establecen los mecanismos para la ejecución de obras en los municipios.



Actividad 7.1	Aprobación de proyectos de obra sobre Centros de bienestar culturales y de sustentabilidad	Porcentaje proyectos de obra sobre Centros de bienestar culturales y de sustentabilidad aprobados	Registros administrativos de la Dirección de Infraestructura Social	Los proyectos de obra de los Centros de bienestar culturales y de sustentabilidad son aprobados para desarrollars e en los municipios del Estado de Morelos.
------------------	--	---	---	--

Dependencia o entidad:		Secretaría de Desarrollo Social		
Programa Presupuestario:		E032 Economía social		
Eje rector		3. Justicia social para los morelenses		
Nivel	Resumen Narrativo (Objetivos)	Indicadores Nombre	Medios de Verificación	Supuestos



Fin	3. Contribuir a que la población con carencias sociales y en condición de marginación cuenten con mejores oportunidades de desarrollo mediante el impulso productivo	<ol style="list-style-type: none"> 1. Índice de Pobreza Extrema 2. Carencia por acceso a la seguridad social 3. Rezago Social 4. Índice de la tendencia laboral de pobreza 5. Vulnerabilidad por carencias sociales 6. Participación laboral de la mujer 		
Propósito	Las personas con carencias sociales por nivel educativo y desempleo, cuentan con capacitación técnica,	Porcentaje de personas con carencias sociales apoyadas para instalar y desarrollar proyectos productivos	Registros administrativos de la Secretaría de Desarrollo Social	Las personas con carencias sociales participan en las convocatorias de los programas de apoyo e



	apoyo económico de impulso para instalación de proyectos productivos y apoyo de gestión para comercialización.			impulso económico, se capacitan e instalan un proyecto productivo.
Componente 1	Apoyos económicos y capacitación a la población indígena realizada	Porcentaje de indígenas con apoyo económico y/o capacitación	Registros administrativos de la Dirección General de Infraestructura Social y Atención de Asuntos Indígenas, Migrantes y Grupos Vulnerables	Las personas con carencias sociales por falta de recursos económicos, residentes en comunidades y municipios indígenas, son apoyadas



			es	para garantizar un ingreso económico familiar, a partir del desarrollo de los proyectos productivos.
Actividad 1.3	Instalación de proyectos productivos o culturales en comunidades indígenas	Porcentaje de proyectos productivos o culturales en comunidades indígenas instalados y en desarrollo	Registros administrativos de la Dirección de Atención a Pueblos y Comunidades Indígenas	Se disperse el recurso de forma oportuna
Actividad 1.2	Aprobación de proyectos productivos o culturales para población	Porcentaje de proyectos productivos o culturales en comunidades indígenas aprobados	Registros administrativos de la Dirección de Atención a Pueblos	Haya cuórum de solicitudes que cumplen las reglas de operación.



	indígena		y Comunidades Indígenas	
Actividad 1.1	Elaboración y publicación de Reglas de Operación (RO) y Convocatoria dirigida a población indígena	Reglas de Operación elaboradas y publicadas oficialmente	Registros administrativos de la Dirección de Atención a Pueblos y Comunidades Indígenas	Se otorgue suficiencia presupuestal y se cumpla el marco jurídico aplicable
Componente 2	Capital semilla a proyectos productivos otorgado	Porcentaje de proyectos productivos con capital semilla otorgado	Registros administrativos de la Dirección General De Gestión Social Y Economía Solidaria	Las personas con carencias sociales por falta de recursos económicos, residentes en comunidades y municipios



				con carencias sociales y en condiciones de marginación, son apoyadas para garantizar un ingreso económico familiar, a partir del desarrollo de los proyectos productivos.
Actividad 2.4	Instalación y desarrollo de proyectos productivos	Porcentaje de proyectos productivos instalados y en desarrollo	Registros administrativos de la Dirección General de Gestión Social y Economía	Los proyectos productivos beneficiados con capital semilla, se instalan y se encuentran



			Solidaria	en funcionamiento de producción y/o servicios en tiempo y forma.
Actividad 2.3	Capacitación para el desarrollo de capacidades, para la población beneficiaria de proyectos productivos	Porcentaje de beneficiarios del programa impulso productivo capacitados	Registros administrativos de la Dirección General de Gestión Social y Economía Solidaria	Las capacitaciones cumplen con el objetivo de desarrollar las capacidades en las personas beneficiarias para el eficiente desarrollo de sus proyectos productivos.
Actividad 2.2	Aprobación de	Porcentaje de proyectos productivos aprobados	Registros administrativos	Los proyectos



	proyectos productivos para la población objetivo		tivos de la Dirección General de Gestión Social y Economía Solidaria	productivos ingresados en la convocatoria, cumplen totalmente con las reglas y lineamientos de operación.
Actividad 2.1	Elaboración y publicación de Reglas de Operación (RO) y Convocatoria	Reglas de Operación elaboradas y publicadas	Registros administrativos de la Dirección General de Gestión Social y Economía Solidaria	La población objetivo conoce las Reglas de Operación y Convocatoria y se interesa en participar
Componente 3	Proyectos productivos y capacitación técnica otorgada para el	Porcentaje de proyectos productivos con capital semilla otorgado para el autoempleo a migrantes morelenses retornados	Registros administrativos de la Dirección General de Infraestructura	Las personas con carencias sociales por falta de recursos



	<p>autoempleo a migrantes retornados (Fondo de Atención a Migrantes 2021)</p>		<p>tura Social y Atención de Asuntos Indígenas, Migrantes y Grupos Vulnerables</p>	<p>económicos, residentes en comunidades y municipios indígenas, son apoyadas para garantizar un ingreso económico familiar, a partir del desarrollo de los proyectos productivos. (EL APOYO ES PARA MIGRANTES RETORNADOS O PARA INDIGENAS)</p>
--	---	--	--	---



Actividad 3.4	Instalación de proyectos productivos de migrantes retornados	Porcentaje de proyectos productivos instalados y en desarrollo de migrantes morelenses retornados	Registros administrativos de la Dirección de Atención a Pueblos y Comunidades Indígenas ya no existe una dirección de migrantes o porque se pone esta dirección de indígenas	Se disperse el recurso de forma oportuna
Actividad 3.3	Capacitación para el desarrollo de capacidades, para la población	Porcentaje de capacitaciones realizadas a migrantes retornados	Registros administrativos de la Dirección de Atención a Pueblos	Se cumplan las contrataciones en tiempo y forma por parte de la



	beneficiaria de proyectos productivos		y Comunidades Indígenas	DGPAC
Actividad 3.2	Aprobación de proyectos productivos para la población objetivo	Porcentaje de proyectos productivos para migrantes retornados aprobados	Registros administrativos de la Dirección de Atención a Pueblos y Comunidades Indígenas	Haya cuórum de solicitudes que cumplen las reglas de operación.
Actividad 3.1	Elaboración y publicación de Reglas de Operación (RO) y Convocatoria para migrantes retornados	Reglas de Operación elaboradas y publicadas del Fondo de Atención a Migrantes	Registros administrativos de la Dirección de Atención a Pueblos y Comunidades Indígenas	Las personas conocen las reglas de operación y forman parte de la población objetivo del Programa y se interesan en



				participar
Compone nte 4	Programa Estatal de Empleo Temporal realizado	Porcentaje de proyectos de empleo temporal atendidos	Registros administra tivos de la Dirección General de Infraestruc tura Social y Atención de Asuntos Indígenas, Migrantes y Grupos Vulnerabl es	Las personas con carencias sociales por falta de recursos económicos , residentes en el estado de Morelos, son apoyadas para garantizar su bienestar.
Actividad 4.3	Instalación y desarrollo de proyectos	Porcentaje de proyectos productivos instalados y en desarrollo	Registros administra tivos de la Dirección General de Infraestruc tura Social	Se disperse el recurso de forma oportuna .



			y Atención de Asuntos Indígenas, Migrantes y Grupos Vulnerables	
Actividad 4.2	Validación y aprobación de proyectos	Porcentaje de proyectos validados y aprobados	Registros administrativos de la Dirección General de Infraestructura Social y Atención de Asuntos Indígenas, Migrantes y Grupos Vulnerables	Haya cuórum de solicitudes que cumplen las reglas de operación.
Actividad 4.1	Elaboración y publicación de Reglas	Reglas de Operación elaboradas y publicadas oficialmente del Programa Estatal de Empleo Temporal	Registros administrativos de la Dirección	Las personas conocen las reglas de



	de Operación (RO) y Convocatoria		General de Infraestructura Social y Atención de Asuntos Indígenas, Migrantes y Grupos Vulnerables	operación y forman parte de la población objetivo del Programa y se interesan en participar
Componente 5	Programa para el Empleo Sustentable de las Comunidades Indígenas (PESI) realizado	Porcentaje de proyectos indígenas atendidos	Registros administrativos de la Dirección de atención a pueblos y comunidades indígenas	Las personas con carencias sociales por falta de recursos económicos, residentes en comunidades y municipios indígenas, son apoyadas para



				garantizar su bienestar.
Actividad 5.3	Instalación y desarrollo de proyectos en comunidades indígenas	Porcentaje de proyectos instalados y en desarrollo en comunidades indígenas	Registros administrativos de la Dirección de atención a pueblos y comunidades indígenas	Se disperse el recurso de forma oportuna
Actividad 5.2	Validación y aprobación de proyectos para población indígena	Porcentaje de proyectos validados y aprobados en comunidades indígenas	Registros administrativos de la Dirección de atención a pueblos y comunidades indígenas	Haya cuórum de solicitudes que cumplen las reglas de operación.
Actividad 5.1	Elaboración y publicación de Reglas de	Reglas de Operación elaboradas y publicadas oficialmente	Registros administrativos de la Dirección de	Las personas conocen las reglas de operación y



	Operación (RO) y Convocatoria dirigida a población indígena.		atención a pueblos y comunidades indígenas	forman parte de la población objetivo del Programa y se interesan en participar
--	--	--	--	---

Dependencia o entidad:		Secretaría de Desarrollo Social		
Programa Presupuestario:		E032. Economía social		
Eje rector		3. Justicia social para los morelenses		
Nivel	Resumen Narrativo (Objetivos)	Indicadores Nombre	Medios de Verificación	Supuestos
Fin	3. Contribuir a que la población con carencias sociales y en condición de	1. Índice de Pobreza Extrema 2. Carencia por acceso a la seguridad social 3. Rezago Social 4. Índice de la tendencia laboral de pobreza 5. Vulnerabilidad por carencias sociales 6. Participación laboral de la		



	marginación cuenten con mejores oportunidad es de desarrollo mediante el impulso productivo	mujer		
Propósito	Las personas con carencias sociales por nivel educativo y desempleo, cuentan con capacitación técnica, apoyo económico de impulso para instalación de proyectos productivos y apoyo de	Porcentaje de personas con carencias sociales apoyadas para instalar y desarrollar proyectos productivos	Registros administrativos de la Secretaría de Desarrollo Social	Las personas con carencias sociales participan en las convocatorias de los programas de apoyo e impulso económico, se capacitan e instalan un proyecto productivo.



	gestión para comercialización.			
Componente 1	Apoyos económicos y capacitación a la población indígena realizada	Porcentaje de indígenas con apoyo económico y/o capacitación	Registros administrativos de la Dirección General de Infraestructura Social y Atención de Asuntos Indígenas, Migrantes y Grupos Vulnerables	Las personas con carencias sociales por falta de recursos económicos, residentes en comunidades y municipios indígenas, son apoyadas para garantizar un ingreso económico familiar, a partir del desarrollo de los proyectos



				productivos.
Actividad 1.3	Instalación de proyectos productivos o culturales en comunidades indígenas	Porcentaje de proyectos productivos o culturales en comunidades indígenas instalados y en desarrollo	Registros administrativos de la Dirección de Atención a Pueblos y Comunidades Indígenas	Se disperse el recurso de forma oportuna
Actividad 1.2	Aprobación de proyectos productivos o culturales para población indígena	Porcentaje de proyectos productivos o culturales en comunidades indígenas aprobados	Registros administrativos de la Dirección de Atención a Pueblos y Comunidades Indígenas	Haya cuórum de solicitudes que cumplen las reglas de operación.
Actividad	Elaboración y	Reglas de Operación elaboradas y publicadas	Registros administrativos	Se otorgue suficiencia



1.1	publicación de Reglas de Operación (RO) y Convocatoria dirigida a población indígena	oficialmente	tivos de la Dirección de Atención a Pueblos y Comunidades Indígenas	presupuestal y se cumpla el marco jurídico aplicable
Componente 2	Capital semilla a proyectos productivos otorgado	Porcentaje de proyectos productivos con capital semilla otorgado	Registros administrativos de la Dirección General De Gestión Social Y Economía Solidaria	Las personas con carencias sociales por falta de recursos económicos, residentes en comunidades y municipios con carencias sociales y en condiciones de marginación



				n, son apoyadas para garantizar un ingreso económico familiar, a partir del desarrollo de los proyectos productivos.
Actividad 2.4	Instalación y desarrollo de proyectos productivos	Porcentaje de proyectos productivos instalados y en desarrollo	Registros administrativos de la Dirección General de Gestión Social y Economía Solidaria	Los proyectos productivos beneficiados con capital semilla, se instalan y se encuentran en funcionamiento de producción y/o servicios en tiempo y



				forma.
Actividad 2.3	Capacitación para el desarrollo de capacidades, para la población beneficiaria de proyectos productivos	Porcentaje de beneficiarios del programa impulso productivo capacitados	Registros administrativos de la Dirección General de Gestión Social y Economía Solidaria	Las capacitaciones cumplen con el objetivo de desarrollar las capacidades en las personas beneficiarias para el eficiente desarrollo de sus proyectos productivos.
Actividad 2.2	Aprobación de proyectos productivos para la población objetivo	Porcentaje de proyectos productivos aprobados	Registros administrativos de la Dirección General de Gestión Social y Economía	Los proyectos productivos ingresados en la convocatoria, cumplen totalmente con las



			Solidaria	reglas y lineamientos de operación.
Actividad 2.1	Elaboración y publicación de Reglas de Operación (RO) y Convocatoria	Reglas de Operación elaboradas y publicadas	Registros administrativos de la Dirección General de Gestión Social y Economía Solidaria	La población objetivo conoce las Reglas de Operación y Convocatoria y se interesa en participar
Componente 3	Proyectos productivos y capacitación técnica otorgada para el autoempleo a migrantes retornados (Fondo de Atención a Migrantes 2021)	Porcentaje de proyectos productivos con capital semilla otorgado para el autoempleo a migrantes morelenses retornados	Registros administrativos de la Dirección General de Infraestructura Social y Atención de Asuntos Indígenas, Migrantes y Grupos	Las personas con carencias sociales por falta de recursos económicos, residentes en comunidades y municipios indígenas,



			Vulnerables	son apoyadas para garantizar un ingreso económico familiar, a partir del desarrollo de los proyectos productivos. (EL APOYO ES PARA MIGRANTES RETORNADOS O PARA INDIGENAS)
Actividad 3.4	Instalación de proyectos productivos de migrantes retornados	Porcentaje de proyectos productivos instalados y en desarrollo de migrantes morelenses retornados	Registros administrativos de la Dirección de Atención a Pueblos y	Se disperse el recurso de forma oportuna



			Comunidades Indígenas ya no existe una dirección de migrantes o porque se pone esta dirección de indígenas	
Actividad 3.3	Capacitación para el desarrollo de capacidades, para la población beneficiaria de proyectos productivos	Porcentaje de capacitaciones realizadas a migrantes retornados	Registros administrativos de la Dirección de Atención a Pueblos y Comunidades Indígenas	Se cumplan las contrataciones en tiempo y forma por parte de la DGPAC
Actividad 3.2	Aprobación de proyectos	Porcentaje de proyectos productivos para migrantes retornados aprobados	Registros administrativos de la	Haya cuórum de solicitudes



	productivos para la población objetivo		Dirección de Atención a Pueblos y Comunidades Indígenas	que cumplen las reglas de operación.
Actividad 3.1	Elaboración y publicación de Reglas de Operación (RO) y Convocatoria para migrantes retornados	Reglas de Operación elaboradas y publicadas del Fondo de Atención a Migrantes	Registros administrativos de la Dirección de Atención a Pueblos y Comunidades Indígenas	Las personas conocen las reglas de operación y forman parte de la población objetivo del Programa y se interesan en participar
Componente 4	Programa Estatal de Empleo Temporal realizado	Porcentaje de proyectos de empleo temporal atendidos	Registros administrativos de la Dirección General de	Las personas con carencias sociales por falta de



			Infraestructura Social y Atención de Asuntos Indígenas, Migrantes y Grupos Vulnerables	recursos económicos, residentes en el estado de Morelos, son apoyadas para garantizar su bienestar.
Actividad 4.3	Instalación y desarrollo de proyectos	Porcentaje de proyectos productivos instalados y en desarrollo	Registros administrativos de la Dirección General de Infraestructura Social y Atención de Asuntos Indígenas, Migrantes y Grupos Vulnerables	Se disperse el recurso de forma oportuna .



Actividad 4.2	Validación y aprobación de proyectos	Porcentaje de proyectos validados y aprobados	Registros administrativos de la Dirección General de Infraestructura Social y Atención de Asuntos Indígenas, Migrantes y Grupos Vulnerables	Haya cuórum de solicitudes que cumplen las reglas de operación.
Actividad 4.1	Elaboración y publicación de Reglas de Operación (RO) y Convocatoria	Reglas de Operación elaboradas y publicadas oficialmente del Programa Estatal de Empleo Temporal	Registros administrativos de la Dirección General de Infraestructura Social y Atención de Asuntos Indígenas, Migrantes	Las personas conocen las reglas de operación y forman parte de la población objetivo del Programa y se interesan en



			y Grupos Vulnerables	participar
Componente 5	Programa para el Empleo Sustentable de las Comunidades Indígenas (PESI) realizado	Porcentaje de proyectos indígenas atendidos	Registros administrativos de la Dirección de atención a pueblos y comunidades indígenas	Las personas con carencias sociales por falta de recursos económicos, residentes en comunidades y municipios indígenas, son apoyadas para garantizar su bienestar.
Actividad 5.3	Instalación y desarrollo de proyectos en	Porcentaje de proyectos instalados y en desarrollo en comunidades indígenas	Registros administrativos de la Dirección de	Se disperse el recurso de forma oportuna



	comunidades indígenas		atención a pueblos y comunidades indígenas	
Actividad 5.2	Validación y aprobación de proyectos para población indígena	Porcentaje de proyectos validados y aprobados en comunidades indígenas	Registros administrativos de la Dirección de atención a pueblos y comunidades indígenas	Haya cuórum de solicitudes que cumplen las reglas de operación.
Actividad 5.1	Elaboración y publicación de Reglas de Operación (RO) y Convocatoria dirigida a población indígena.	Reglas de Operación elaboradas y publicadas oficialmente	Registros administrativos de la Dirección de atención a pueblos y comunidades indígenas	Las personas conocen las reglas de operación y forman parte de la población objetivo del Programa y se interesan en



				participar
Dependencia o entidad:		Secretaría de Desarrollo Social		
Programa Presupuestario:		E039. Atención Social a Población Vulnerable		
Eje rector		3. Justicia social para los morelenses		
Nivel	Resumen Narrativo (Objetivos)	Indicadores Nombre	Medios de Verificación	Supuestos
Fin	3. Contribuir a que la población en situación de carencia social y marginación mejore sus capacidades para alcanzar su desarrollo social mediante la entrega de apoyos	1.-Índice de pobreza extrema. 2.-carencia por acceso a la alimentación, 3.-rezago social. 4.-vulnerabilidad por carencias sociales. 5.-zonas de atención prioritaria	1. PNUD 2. CONEVAL 3. INEGI	



Propósito	Las personas con mayores condiciones de desventaja, mejoran sus condiciones de vulnerabilidad	Porcentaje de personas en condiciones de desventaja que reciben apoyos		
Componente 1	Programa Estatal de Atención al Adulto Mayor realizado	Porcentaje de prótesis dentales y lentes otorgadas a adultos mayores en condiciones de vulnerabilidad	Registros administrativos de la Dirección de Bienestar.	Los adultos mayores beneficiados con prótesis dentales y lentes, mejoran su calidad de vida y salud.
Actividad 1.3	Entrega de apoyos en especie a adultos mayores en	Porcentaje de prótesis dentales entregadas a adultos mayores en condiciones de vulnerabilidad	Registros administrativos de la Dirección de	Se realizó la contratación del servicio



	condición de vulnerabilidad	Porcentaje de lentes entregados a adultos mayores en condiciones de vulnerabilidad	Bienestar. Registros administrativos de la Dirección de Bienestar.	oportunamente.
Actividad 1.2	Aprobación apoyos en especie a adultos mayores en condiciones de vulnerabilidad	Porcentaje de prótesis dentales aprobadas a adultos mayores en condiciones de vulnerabilidad	Registros administrativos de la Dirección de Bienestar.	Los adultos mayores cumplen con los lineamientos de operación del programa.
		Porcentaje de lentes aprobados a adultos mayores en condiciones de vulnerabilidad	Registros administrativos de la Dirección de Bienestar.	
Actividad 1.1	Elaboración y publicación de Reglas de Operación (RO) del Programa	Reglas de Operación elaboradas y publicadas del Programa Estatal de Atención al Adulto Mayor	Registros administrativos de la Dirección de Bienestar.	Los adultos mayores participan en el programa



	Estatal de Atención al Adulto Mayor			
Componente 2	Apoyos alimentarios a personas vulnerables entregados: Programa de Apoyo Alimentario Básico Emergente	Porcentaje de apoyos alimentarios entregados a personas vulnerables	Registros administrativos de la Dirección General de Gestión Social y Economía Solidaria	Las personas en condiciones de vulnerabilidad, mejoran su alimentación nutritiva y saludable, coadyuvando en su seguridad alimentaria
Actividad 2.2	Aprobación de beneficiarios conforme a Reglas de Operación publicadas	Porcentaje de solicitudes aprobadas para acceso al programa	Registros administrativos de la Dirección General de Gestión Social y Economía	Las personas solicitantes cumplen con las disposiciones establecidas en las



			Solidaria	Reglas de Operación.
Actividad 2.1	Elaboración y publicación de Reglas de Operación del Programa de Apoyo Alimentario Básico Emergente	Reglas de Operación elaboradas y publicadas oficialmente del Programa de Apoyo Alimentario Básico Emergente	Registros administrativos de la Dirección General de Gestión Social y Economía Solidaria	Las personas conocen las reglas de operación y forman parte de la población objetivo del Programa y se interesan en participar
Componente 3	Programa Estatal de Atención a Migrantes realizado	Porcentaje de migrantes morelenses y sus familias con asesorías, gestiones y apoyos otorgadas	Registros administrativos de la Dirección General de Infraestructura Social y Atención de Asuntos Indígenas,	las leyes migratorias permitan realizar los trámites



			Migrantes y Grupos Vulnerables	
Actividad 3.7	Orientación y trámites de solicitud para obtener la pensión laboral americana de adultos mayores	Porcentaje de orientaciones y trámites realizados para obtener la pensión laboral americana de adultos mayores	Registros administrativos de la Dirección General de Infraestructura Social y Atención de Asuntos Indígenas, Migrantes y Grupos Vulnerables	Las leyes migratorias permitan realizar los trámites
Actividad 3.6	Acompañamiento y gestión para trámite de pasaportes americanos ante la	Porcentaje de acompañamientos y gestión realizados para trámite de pasaportes americanos	Registros administrativos de la Dirección General de Infraestructura Social	Las leyes migratorias permitan realizar los trámites



	Embajada de Estados Unidos en México		y Atención de Asuntos Indígenas, Migrantes y Grupos Vulnerables	
Actividad 3.5	Acompañamiento a los adultos mayores en los trámites para la reunificación con sus hijos en los diferentes Estados de la Unión Americana	Porcentaje de adultos mayores que se reúnen con sus hijos en la Unión Americana	Registros administrativos de la Dirección General de Infraestructura Social y Atención de Asuntos Indígenas, Migrantes y Grupos Vulnerables	Las leyes migratorias permitan realizar los trámites
Actividad 3.4	Realización de gestiones para el	Porcentaje de gestiones realizadas a familiares de migrantes morelenses que solicitan visa humanitaria	Registros administrativos de la Dirección	Las leyes migratorias permitan realizar los



	trámite de visa humanitaria		General de Infraestructura Social y Atención de Asuntos Indígenas, Migrantes y Grupos Vulnerables	trámites
Actividad 3.3	Asesoría en el trámite de apostille, actualización y corrección de acta de nacimiento extranjera	Porcentaje de asesorías realizadas para el trámite de apostille, actualización y corrección de acta de nacimiento extranjera	Registros administrativos de la Dirección General de Infraestructura Social y Atención de Asuntos Indígenas, Migrantes y Grupos Vulnerables	Que las leyes migratorias permitan realizar los trámites



Actividad 3.2	Traslado de cuerpo de la Ciudad de México al estado de Morelos, del migrante finado en el extranjero	Porcentaje de los traslados de cuerpo de la Ciudad de México al Estado de Morelos, del migrante finado en el extranjero	Registros administrativos de la Dirección General de Infraestructura Social y Atención de Asuntos Indígenas, Migrantes y Grupos Vulnerables	Que las leyes migratorias permitan el traslado de morelenses
Actividad 3.1	Capacitación para migrantes morelenses deportados	Porcentaje de capacitaciones impartidas a migrantes morelenses deportados	Registros administrativos de la Dirección General de Infraestructura Social y Atención de Asuntos Indígenas, Migrantes	Que se otorgue el presupuesto solicitado



			y Grupos Vulnerables	
Componente 4	Familias en condiciones de pobreza con estufa ecológica otorgada. Programa Estufas Ecológicas para el Bienestar 2021	Porcentaje de estufas ecológicas otorgadas a familias en condición de pobreza	Registros administrativos de la Dirección General de Gestión Social y Economía Solidaria	Las familias en condición de pobreza son beneficiados con una estufa ecológica, mejoran su calidad de vida y salud.
Actividad 4.2	Aprobación de beneficiarios, conforme a Reglas de Operación publicadas	Porcentaje de solicitudes aprobadas para apoyo de una estufa ecológica	Registros administrativos de la Dirección General de Gestión Social y Economía Solidaria	Las personas solicitantes cumplen de conformidad con las disposiciones establecidas en las Reglas de Operación.



Actividad 4.1	Elaboración y publicación de Reglas de Operación del Programa Estufas Ecológicas para el Bienestar	Reglas de operación elaboradas y publicadas oficialmente del Programa Estufas Ecológicas para el Bienestar	Registros administrativos de la Dirección General de Gestión Social y Economía Solidaria	Las personas conocen las reglas de operación y forman parte de la población objetivo del Programa y se interesan en participar
Componente 5	Menores lactantes en condición de pobreza con fórmula láctea otorgada. Programa de coinversión para el suministro de fórmula Láctea de 0	Porcentaje de fórmulas lácteas otorgadas a menores lactantes en condición de pobreza	Registros administrativos de la Dirección General de Gestión Social y Economía Solidaria	Los menores lactantes en condición de pobreza, mejoran su ingesta de leche en fórmula y su nutrición, coadyuvando en su seguridad



	a 12 meses			alimentaria
Actividad 5.2	Aprobación de beneficiarios conforme a Reglas de Operación publicadas	Porcentaje de solicitudes aprobadas para apoyo de fórmulas lácteas a niños de 0 a 12 meses	Registros administrativos de la Dirección General de Gestión Social y Economía Solidaria	Las personas solicitantes cumplen de conformidad con las disposiciones establecidas en las Reglas de Operación.
Actividad 5.1	Elaboración y publicación de Reglas de Operación (RO) del Programa de Coinversión para el Suministro de fórmula láctea a	Reglas de Operación elaboradas y publicadas Programa de Coinversión para el Suministro de fórmula láctea a niños de 0 a 12 meses	Registros administrativos de la Dirección General de Gestión Social y Economía Solidaria	Familias de menores participan en el programa de Apoyos en especie.



	niños de 0 a 12 meses			
Componente 6	Localidades de alta y muy alta marginación con planta purificadora de agua instalada Programa Agua Purificada en tu Comunidad 2021	Porcentaje de localidades de alta y muy alta marginación con plantas purificadoras de agua instaladas	Registros administrativos de la Dirección General de Gestión Social y Economía Solidaria	La población de localidades de alta y muy alta marginación son beneficiadas, con agua de calidad y gratuita, mejoran su calidad de vida y salud.
Actividad 6.3	Participación en la Entrega-Recepción de las plantas purificadoras a las localidades de alta y	Porcentaje de actos de Entrega-Recepción realizados de las Plantas purificadoras de agua en las localidades de alta y muy alta marginación	Registros administrativos de la Dirección General de Gestión Social y Economía	Participación de entregas-recepción de las plantas purificadoras realizadas.



	muy alta marginación		Solidaria	
Actividad 6.2	Firma de convenio de coordinación con los ayuntamientos municipales para la instalación de una planta purificadora en las localidades de alta y muy alta marginación	Porcentaje de convenios firmados con los ayuntamientos municipales para la instalación de plantas purificadoras de agua en las localidades de alta y muy alta marginación	Registros administrativos de la Dirección General de Gestión Social y Economía Solidaria	Localidades de los municipios que cumplen con las disposiciones establecidas en las Reglas de Operación
Actividad 6.1	Elaboración y publicación de Reglas de Operación del Programa Agua	Reglas de operación elaboradas y publicadas del Programa Agua Purificada en tu Comunidad 2021	Registros administrativos de la Dirección General de Gestión Social y Economía	Municipios que conocen las reglas de operación y se interesan en participar



	Purificada en tu Comunidad 2021		Solidaria	
Componente 7	Pequeños comerciantes y productores de arroz con la compra de sus productos realizada y personas vulnerables con despensas alimentaria otorgada. Programa Levantemos Morelos	Porcentaje de pequeños comerciantes beneficiados con la compra de sus productos alimentarios no perecederos	Registros administrativos de la Dirección General de Gestión Social y Economía Solidaria	Los pequeños comerciantes logran comercializar sus productos alimentarios para reactivar su economía.
		Porcentaje de productores de arroz en el estado de Morelos beneficiados con la compra de arroz	Registros administrativos de la Dirección General de Gestión Social y Economía Solidaria	Los productores de arroz logran comercializar su producción para reactivar su economía.
		Porcentaje de personas en condiciones de vulnerabilidad apoyadas con despensas	Registros administrativos de la	Las personas en



		alimentarias	Dirección General de Gestión Social y Economía Solidaria	condiciones de vulnerabilidad, mejoran su alimentación nutritiva y saludable, coadyuvando en su seguridad alimentaria
Actividad 7.4	Revisión y aprobación de personas para recibir apoyos alimentarios conformados en despensas de 12 productos no perecederos cada una.	Porcentaje de solicitudes aprobadas para acceso a la despensa alimentaria de productos no perecederos	Registros administrativos de la Dirección General de Gestión Social y Economía Solidaria	Las personas solicitantes cumplen con las disposiciones establecidas en las Reglas de Operación.



Actividad 7.3	Integración de despensas de productos alimentarios no perecederos	Porcentaje de despensas integradas de alimentos no perecederos	Registros administrativos de la Dirección General de Gestión Social y Economía Solidaria	La Secretaría de Desarrollo Social cuenta con productos alimentarios no perecederos para integrar despensas de al menos 12 artículos
Actividad 7.2	Registro de comerciantes y productores de arroz	Porcentaje de comerciantes y productores de arroz que registraron su solicitud en tiempo y forma, y cuentan con productos de la canasta básica alimentaria para su venta	Registros administrativos de la Dirección General de Gestión Social y Economía Solidaria	Los pequeños comerciantes instalados en tiendas de abarrotes en el estado de Morelos y los productores



				de arroz, cuentan con productos alimentarios disponibles para vender aceptando los términos establecidos en Reglas de Operación.
Actividad 7.1	Elaboración y publicación de las Reglas de Operación del Programa Levantemos Morelos	Reglas de operación elaboradas y publicadas del Programa Levantemos Morelos	Registros administrativos de la Dirección General de Gestión Social y Economía Solidaria	Las personas conocen las reglas de operación y forman parte de la población objetivo del Programa y se interesan en participar



Componente 8	Productores de frutas y verduras con la compra de sus productos realizada y personas vulnerables con despensas de frutas y verduras otorgada. Programa Canasta Sana	Porcentaje de productores de frutas y verduras beneficiados con la compra de sus productos alimentarios de frutas y verduras	Registros administrativos de la Dirección General de Gestión Social y Economía Solidaria	Los productores morelenses de frutas y verduras logran comercializar su producción para reactivar su economía.
		Porcentaje de personas en condiciones de vulnerabilidad apoyadas con despensas alimentarias de frutas y verduras	Registros administrativos de la Dirección General de Gestión Social y Economía Solidaria	Las personas en condiciones de vulnerabilidad, mejoran su alimentación nutritiva y saludable, coadyuvando en su seguridad alimentaria



Actividad 8.4	Revisión y aprobación de personas para recibir despensas alimentarias de frutas y verduras.	Porcentaje de solicitudes aprobadas para acceso a la despensa alimentaria de frutas y verduras	Registros administrativos de la Dirección General de Gestión Social y Economía Solidaria	Las personas solicitantes cumplen con las disposiciones establecidas en las Reglas de Operación.
Actividad 8.3	Integración de despensas de frutas y verduras	Porcentaje de despensas integradas de productos alimentarios perecederos (frutas y verduras)	Registros administrativos de la Dirección General de Gestión Social y Economía Solidaria	La Secretaría de Desarrollo Social cuenta con frutas y verduras para integrar despensas de al menos 12 productos cada una.



Actividad 8.2	Registro de productores de frutas y verduras	Porcentaje de productores de frutas y verduras que registraron su solicitud en tiempo y forma, y cuentan con productos suficientes para su venta	Registros administrativos de la Dirección General de Gestión Social y Economía Solidaria	Los productores de frutas y verduras en el estado de Morelos, cuentan con productos disponibles para vender a la Secretaría de Desarrollo Social aceptando los términos establecidos en Reglas de Operación.
Actividad 8.1	Elaboración y publicación de Reglas de Operación del	Reglas de operación elaboradas y publicadas del Programa Canasta Sana	Registros administrativos de la Dirección General de Gestión	Las personas conocen las reglas de operación y forman parte de la



	Programa Canasta Sana		Social y Economía Solidaria	población objetivo del Programa y se interesan en participar
Componente 9	Escuelas de artes y oficios constituidas	Porcentaje de zonas de atención prioritaria con Escuela de Artes y Oficios constituida	Registros administrativos de la Dirección General de Gestión Social y Economía Solidaria	La población adquiere habilidades y capacidades para el autoempleo y pueden obtener un trabajo decente.
Actividad 9.3	Habilitación de espacios públicos para la operación de las escuelas de artes y oficios	Porcentaje de espacios públicos habilitados	Registros administrativos de la Dirección General de Gestión Social y Economía	Las escuelas de artes y oficios se encuentran habilitados en su totalidad para ofrecer



			Solidaria	servicios de capacitación y formación en artes y oficios a los morelenses
Actividad 9.2	Promoción del programa en los municipios	Porcentaje de municipios participan en el Programa	Registros administrativos de la Dirección General de Gestión Social y Economía Solidaria	Los municipios del estado participan activamente y se interesan en promover los servicios del Programa.
Actividad 9.1	Elaboración y publicación de reglas de operación del	Reglas de operación elaboradas y publicadas del Programa Escuelas de Artes y Oficios	Registros administrativos de la Dirección General de Gestión	Las personas conocen las reglas de operación y forman parte de la



	Programa Escuelas de Artes y Oficios		Social y Economía Solidaria	población objetivo del Programa y se interesan en participar
Compone nte 10	Trueque en tu comunidad realizado (Promover el fortalecimiento de grupos comunitarios sostenibles)	Porcentaje de zonas de atención prioritaria con trueque en tu comunidad	Registros administrativos de la Dirección General de Gestión Social y Economía Solidaria	Las zonas de atención prioritaria cuentan con acciones de trueque que les permiten acceder a bienes y servicios en su comunidad.
Actividad 10.3	Promoción de grupos sostenibles para operar el programa	Porcentaje de grupos sostenibles consolidados	Registros administrativos de la Dirección General de Gestión	Los grupos sostenibles se consolidan para desarrollar las



			Social y Economía Solidaria	actividades del Programa
Actividad 10.2	Difusión del programa en municipios con mayor grado de vulnerabilidad	Porcentaje de difusiones realizadas del programa en municipios con mayor grado de vulnerabilidad	Registros administrativos de la Dirección General de Gestión Social y Economía Solidaria	Los municipios del estado participan activamente y se interesan en promover los servicios del Programa.
Actividad 10.1	Elaboración y publicación de reglas de operación del Programa Trueque en tú Comunidad	Reglas de operación elaboradas y publicadas del Programa Trueque en tú Comunidad	Registros administrativos de la Dirección General de Gestión Social y Economía Solidaria	Las personas conocen las reglas de operación y forman parte de la población objetivo del Programa y se interesan



				en participar
Componente 11	Jornadas por la Paz y el Desarrollo Comunitario realizadas	Porcentaje de Jornadas por la Paz y Desarrollo Comunitario realizadas	Registros administrativos de la Dirección General de Gestión Social y Economía Solidaria	Los municipios del estado de Morelos se benefician de la información, servicios y programas que se ofrecen y su población se beneficia con el acercamiento de la información
Actividad 11.2	Realización de reuniones de coordinación y organización	Porcentaje de reuniones de coordinación celebradas para la planeación y ejecución de las Jornadas por la Paz y el Desarrollo Comunitario	Registros administrativos de la Dirección General de Gestión	Las secretarías y organismos del Poder Ejecutivo, participan



	n interinstitucional para la ejecución de las Jornadas por la Paz y el Desarrollo Comunitario		Social y Economía Solidaria	activamente en las jornadas por la paz a beneficio de las personas del estado.
Actividad 11.1	Difusión del programa Jornadas por la Paz y el Desarrollo Comunitario en municipios factibles	Porcentaje de difusiones realizadas del Programa Jornadas por la Paz y el Desarrollo Comunitario en los municipios	Registros administrativos de la Dirección General de Gestión Social y Economía Solidaria	Los municipios del estado participan activamente y se interesan en promover los servicios del Programa.
Componente 12	Personas vulnerables con eventos municipales de servicios	Porcentaje de personas en condiciones de vulnerabilidad beneficiadas con servicios multidisciplinarios en su comunidad	Registros administrativos de la Dirección General	Las personas en estado de vulnerabilidad



	multidisciplinarios beneficiadas Jugando en tu cancha en comunidad		de Gestión Social y Economía Solidaria	ad tienen acceso a recibir servicios de atención inmediata en materia de salud, economía, certeza jurídica y desarrollo social, en su comunidad.
Actividad 12.3	Habilitación de espacios públicos para el desarrollo de actividades multidisciplinarias	Porcentaje de espacios públicos habilitados	Registros administrativos de la Dirección General de Gestión Social y Economía Solidaria	Los espacios públicos municipales designados para los eventos de servicios multidisciplinarios, son de fácil acceso y cuentan con



				servicios multidisciplinares que son de utilidad para la población.
Actividad 12.2	Realización de reuniones de coordinación y organización para la ejecución de las actividades y acciones del programa	Porcentaje de reuniones celebradas para la planeación y ejecución del programa	Registros administrativos de la Dirección General de Gestión Social y Economía Solidaria	Las secretarías y organismos del Poder Ejecutivo, participan activamente en los eventos multidisciplinares "jugando en tu cancha en comunidad" a beneficio de las personas residentes de los municipios



				del estado
Actividad 12.1	Presentación y difusión del programa en municipios factibles	Porcentaje de presentaciones realizadas del programa Jugando en tu cancha en comunidad en los municipios	Registros administrativos de la Dirección General de Gestión Social y Economía Solidaria	Los municipios del estado participan activamente y se interesan en promover los servicios que se ofrecen en las actividades multidisciplinarias de los eventos "Jugando en tu cancha en comunidad"
Componente 13	Programa de Empoderam	Porcentaje de apoyos entregados a mujeres	Registros administrativos de la	Las mujeres indígenas,



	imiento de las Mujeres Indígenas en Morelos realizado	indígenas	Dirección de atención a pueblos y comunidades indígenas	son apoyadas para contribuir a garantizar su autonomía e independencia para mejorar su calidad de vida
Actividad 13.3	Instalación y desarrollo de proyectos de mujeres indígenas	Porcentaje de proyectos instalados y en desarrollo de mujeres indígenas	Registros administrativos de la Dirección de Atención a Pueblos y Comunidades Indígenas	Las mujeres indígenas desarrollan sus capacidades y fortalezas por medio de proyectos, garantizando su empoderamiento.



Actividad 13.2	Validación y aprobación de proyectos para mujeres indígenas	Porcentaje de proyectos validados y aprobados para mujeres indígenas	Registros administrativos de la Dirección de Atención a Pueblos y Comunidades Indígenas	Las personas solicitantes cumplen con las disposiciones establecidas en las Reglas de Operación.
Actividad 13.1	Elaboración y publicación de Reglas de Operación (RO) y convocatoria del Programa de Empoderamiento de las Mujeres Indígenas en Morelos	Reglas de Operación elaboradas y publicadas del Programa de Empoderamiento de las Mujeres Indígenas en Morelos	Registros administrativos de la Dirección de Atención a Pueblos y Comunidades Indígenas	Las personas conocen las reglas de operación y forman parte de la población objetivo del Programa y se interesan en participar



<p>Componente 14</p>	<p>Fondo para el Artesano Indígena realizado</p>	<p>Porcentaje de apoyos entregados a artesanos indígenas</p>	<p>Registros administrativos de la Dirección de atención a pueblos y comunidades indígenas</p>	<p>Las personas artesanas indígenas, son apoyadas para garantizar la promoción y difusión de sus productos elaborados.</p>
<p>Actividad 14.3</p>	<p>Instalación y desarrollo de proyectos de artesanos indígenas</p>	<p>Porcentaje de proyectos en desarrollo de artesanos indígenas</p>	<p>Registros administrativos de la Dirección de Atención a Pueblos y Comunidades Indígenas</p>	<p>Las personas artesanas indígenas optimizan sus capacidades productivas y comerciales, a través de proyectos que les</p>



				permiten incrementar su calidad de vida.
Actividad 14.2	Validación y aprobación de proyectos para artesanos indígenas	Porcentaje de proyectos validados y aprobados en comunidades indígenas	Registros administrativos de la Dirección de Atención a Pueblos y Comunidades Indígenas	Las personas solicitantes cumplen con las disposiciones establecidas en las Reglas de Operación.
Actividad 14.1	Elaboración y publicación de Reglas de Operación y convocatorias para el Artesano Indígena	Reglas de Operación elaboradas y publicadas del Fondo para el Artesano Indígena	Registros administrativos de la Dirección de Atención a Pueblos y Comunidades Indígenas	Las personas conocen las reglas de operación y forman parte de la población objetivo del Programa y se interesan en



				participar
--	--	--	--	------------

Dependencia o entidad:		Secretaría de Desarrollo Social / Instituto Morelense de las Personas, Adolescentes y Jóvenes		
Programa Presupuestario:		E036. Programa para el Empoderamiento de Jóvenes		
Eje rector		3. Justicia social para los morelenses		
Nivel	Resumen Narrativo (Objetivos)	Indicadores Nombre	Medios de Verificación	Supuestos
Fin	Contribuir a que las y los adolescentes y jóvenes cuenten con oportunidades de desarrollo social y económico mediante apoyos económicos y en			



	especie			
Propósito	Los adolescentes y jóvenes con edades de 12 a 29 años de Morelos fortalecen su bienestar personal y económico	Tasa de variación de adolescentes y jóvenes que participan en programas de desarrollo social y económico de Morelos	Registros internos del IMPAJOV EN	Se interesan en los programas los adolescentes y jóvenes para su bienestar personal y económico
Componente 1	Cuidado de la salud en adolescentes y jóvenes prevenida y fomentada	Porcentaje de adolescentes y jóvenes atendidos en el cuidado de su salud	Registros internos del IMPAJOV EN	Los adolescentes y jóvenes conocen las medidas preventivas para fomentar una mejor salud



Actividad 1.1	Impartición de cursos, talleres, pláticas, foros y conferencias sobre prevención de adicciones, violencia, embarazos no planeados, obesidad e infecciones de transmisión sexual en adolescentes y jóvenes	Porcentaje de adolescente y jóvenes atendidos en prevención de adicciones, violencia, embarazos no planeados, obesidad e infecciones de transmisión sexual	Registros internos del IMPAJOV EN	Los adolescentes y jóvenes se interesan en conocer sobre adicciones, violencia, embarazos no planeados, obesidad e infecciones de transmisión sexual
Actividad 1.2	Vinculación y seguimiento a los adolescentes y jóvenes con problemas	Porcentaje de adolescente y jóvenes atendidos con problemas psico-sociales	Registros internos del IMPAJOV EN	Los adolescentes y jóvenes aceptan ser vinculados a terapias psico-



	psico- sociales			sociales
Actividad 1.3	Promoción de la aplicación de Pruebas rápidas para identificar algunas infecciones de transmisión sexual	Porcentaje de adolescente y jóvenes con aplicación de prueba rápida para identificar algunas infecciones de transmisión sexual	Registros internos del IMPAJOV EN	Los adolescentes y jóvenes se interesan en su salud personal
Actividad 1.4	Promoción de la entrega gratuita de condones masculinos a la población adolescente y joven	Porcentaje de adolescente y jóvenes que recibieron de forma gratuita condones masculinos	Registros internos del IMPAJOV EN	Los adolescentes y jóvenes se interesan en la prevención de enfermedades de transmisión sexual



Actividad 1.5	Rehabilitación de espacios deportivos	Porcentaje de espacios deportivos rehabilitados	Registros internos del IMPAJOV EN	Los adolescentes y jóvenes realizan actividades deportivas en los espacios deportivos rehabilitados
Componente 2	Instancias municipales de la juventud fortalecidas	Porcentaje de Instancias de juventud fortalecidas	Registros internos del IMPAJOV EN	Las autoridades municipales fortalecen las instancias de juventud para beneficiar a los adolescentes y jóvenes de Morelos.
Actividad 2.1	Realización de mesas	Porcentaje de mesas de trabajo interinstitucionales realizadas	Registros internos	Las instancias



	de trabajo interinstitucionales con el personal de las instancias municipales de la juventud	con las instancias municipales de la juventud	del IMPAJOV EN	municipales de la juventud se interesan en fortalecer el trabajo coordinado
Actividad 2.2	Firma de contratos de comodato de entrega de mobiliario y equipo con las instancias municipales de la juventud	Porcentaje de las instancias municipales de la juventud con contratos de comodato firmados de mobiliario y equipo	Registros internos del IMPAJOV EN	Las instancias municipales de la juventud se interesan en fortalecer sus instalaciones. Para dar mejor atención a los adolescentes y jóvenes.
Componente 3	Proyectos productivos	Porcentaje de adolescentes y jóvenes apoyados con	Registros internos	Los adolescent



	de los adolescentes y jóvenes vinculados o apoyados	proyectos productivos	del IMPAJOV EN	es y jóvenes se interesan en solicitar apoyo para sus proyectos productivos para su bienestar personal.
Actividad 3.1	Vinculación de adolescentes y jóvenes a instituciones públicas, privadas y organizaciones de la sociedad civil para la ejecución de sus proyectos productivos	Porcentaje de adolescentes y jóvenes vinculados con instituciones públicas, privadas y organizaciones de la sociedad civil para la ejecución de sus proyectos productivos	Registros internos del IMPAJOV EN	Los adolescentes y jóvenes buscan ser vinculados para llevar a cabo sus proyectos productivos.



Actividad 3.2	Realización de cursos, talleres y/o asesorías en materia empresarial para desarrollar proyectos productivos	Porcentaje de cursos, talleres y/o asesorías impartidas en materia empresarial para desarrollar proyectos productivos	Registros internos del IMPAJOV EN	Los adolescentes y jóvenes se interesan en realizar proyectos productivos.
Actividad 3.3	Realización de capacitaciones en materia de desarrollo de proyectos sociales	Porcentaje de capacitaciones realizadas para el desarrollo de proyectos sociales	Registros internos del IMPAJOV EN	Los adolescentes y jóvenes se interesan en capacitarse para realizar proyectos productivos
Componente 4	Apoyos económicos y en especie a adolescentes y jóvenes entregados	Porcentaje de adolescentes y jóvenes con apoyo económico y en especie	Registros internos del IMPAJOV EN	Los apoyos entregados cubren las necesidades básicas de los adolescentes



				es y jóvenes
Actividad 4.1	Atención de solicitudes de apoyos económicos	Porcentaje de jóvenes con apoyo económico otorgado (A LOS ADOLESCENTES NO SE LES DA APOYO ECONÓMICO)	Registros internos del IMPAJOV EN	Las solicitudes cumplen con los requisitos establecidos en la normatividad
Actividad 4.2	Atención de solicitudes de apoyos en especie para la realización de sus eventos	Porcentaje de adolescentes y jóvenes con apoyo en especie otorgado	Registros internos del IMPAJOV EN	Las solicitudes cumplen con los requisitos establecidos en la normatividad
Componente 5	Adolescentes y jóvenes con inclusión social	Porcentaje de adolescentes y jóvenes vinculados en la inclusión social	Registros internos del IMPAJOV EN	Los adolescentes y jóvenes se interesan en la inclusión



				social
Actividad 5.1	Realización de cursos, talleres y/o pláticas sobre derechos humanos para los adolescentes y jóvenes	Porcentaje de cursos, talleres y/o pláticas impartidas sobre derechos humanos en adolescentes y jóvenes	Registros internos del IMPAJOV EN	Los adolescentes y jóvenes adquieren conocimientos en materia de derechos humanos
Actividad 5.2	Realización de cursos, talleres y/o pláticas sobre discapacidad, tribus urbanas, pueblos indígenas, diversidad sexual e igualdad de género	Porcentaje de cursos, talleres y/o pláticas impartidas sobre discapacidad, tribus urbanas, pueblos indígenas, diversidad sexual e igualdad de género en adolescentes y jóvenes	Registros internos del IMPAJOV EN	Los adolescentes y jóvenes adquieren conocimientos sobre discapacidad, tribus urbanas, pueblos indígenas, diversidad sexual e igualdad de género



Actividad 5.3	Vinculación de adolescentes con instituciones privadas, públicas y organizaciones civiles para alcanzar la reintegración social	Porcentaje de adolescentes vinculados a instituciones privadas, públicas y organizaciones civiles para alcanzar la reintegración social	Registros internos del IMPAJOV EN	Los adolescentes en situación de vulnerabilidad socioeconómica se integran a la sociedad y mejoran su bienestar
Componente 6	Los adolescentes y jóvenes tienen participación política y cultural	Porcentaje de adolescentes y jóvenes con participación política y cultural	Registros internos del IMPAJOV EN	Los adolescentes y jóvenes se interesan en la participación política y cultural
Actividad 6.1	Atención de solicitudes de apoyos económicos y en especie en	Porcentaje de apoyos económicos y en especie otorgados en materia de cultura	Registros internos del IMPAJOV EN	Las solicitudes cumplen con los requisitos establecido



	materia de cultura			s en la normatividad
Actividad 6.2	Realización de cursos, talleres y/o asesorías de fomento a la cultura de los adolescentes y jóvenes	Porcentaje de cursos, talleres y/o asesorías impartidas en materia de cultura a los adolescentes y jóvenes	Registros internos del IMPAJOV EN	Los adolescentes y jóvenes fortalecen sus conocimientos en materia de cultura.
Actividad 6.3	Fomento a la participación de los adolescentes y jóvenes en concursos, certámenes y premios en temas de política y cultura	Porcentaje de adolescentes y jóvenes en concursos, certámenes y premios sobre temas de política y cultural	Registros internos del IMPAJOV EN	Los adolescentes y jóvenes se interesan en participar en los certámenes y concursos en temas de política y cultura



<p>Componente 7</p>	<p>Los adolescentes y jóvenes con conocimiento de los Objetivos del Desarrollo Sostenible (ODS)</p>	<p>Porcentaje de las instituciones gubernamentales, educativas, asociaciones civiles y organismos internacionales que imparten capacitación a adolescentes y jóvenes en materia de Objetivos del Desarrollo Sostenible</p>	<p>Registros internos del IMPAJOV EN</p>	<p>Las Instituciones gubernamentales, educativas, asociaciones civiles y organismos internacionales participan en evento para beneficio de los adolescentes y jóvenes.</p>
<p>Actividad 7.1</p>	<p>Firma de convenios con las instituciones gubernamentales, educativas, asociaciones civiles y</p>	<p>Porcentaje de convenios firmados con instituciones gubernamentales, educativas, asociaciones civiles y organismos internacionales para capacitar a adolescentes y jóvenes en materia de Objetivos del Desarrollo Sostenible</p>	<p>Registros internos del IMPAJOV EN</p>	<p>Las instituciones gubernamentales, educativas, asociaciones civiles y organismos internacionales</p>



	organismos internacionales para capacitación de adolescentes y jóvenes en materia de Objetivos del Desarrollo Sostenible			ales se interesan por apoyar a los adolescentes y jóvenes en el tema de los Objetivos del Desarrollo Sostenible (ODS)
Componente 7.2	Impartición de cursos y talleres sobre los Objetivos del Desarrollo Sostenible (ODS) a adolescentes y jóvenes	Porcentaje de cursos y talleres impartidos a adolescentes y jóvenes sobre los Objetivos del Desarrollo Sostenible (ODS).	Registros internos del IMPAJOVEN	Los adolescentes y jóvenes se interesan en los Objetivos del Desarrollo Sostenible (ODS)

Dependencia o entidad:	Jefatura de la Oficina de la Gubernatura / Unidos por Morelos
------------------------	---



Programa Presupuestario:		"S038 Reconstrucción y Reparación de Viviendas Dañadas por el Sismo"		
Eje rector		3. Justicia social para los morelenses		
Nivel	Resumen Narrativo (Objetivos)	Indicadores Nombre	Medios de Verificación	Supuestos
Fin	Contribuir al fortalecimiento de capacidades para alcanzar el desarrollo social mediante la reconstrucción o reubicación de viviendas dañadas por el sismo de 2017			
Propósito	Las Viviendas afectadas por el sismo	Porcentaje de familias que cuentan con viviendas habitables	Registros internos del Órgano	Las reconstrucciones y reparaciones



	y no calificaron para ser atendidas por el FONDEN, están reconstruidas o rehabilitadas		desconocido "Unidos por Morelos"	s y nuevas viviendas adquiridas satisfacen las expectativas de los usuarios
Componente 1	Apoyos materiales o financieros otorgados a beneficiarios	Porcentaje de beneficiarios con apoyos financieros otorgados para adquisición de nuevas viviendas	Registros internos del Órgano desconocido "Unidos por Morelos"	Existe viviendas disponibles en venta
		Porcentaje de beneficiarios con apoyos materiales otorgados para reconstruir sus viviendas	Registros internos del Órgano desconocido "Unidos por	Se cuenta con personal eventual para la aplicación de los materiales



			Morelos"	otorgados
Actividad 1.2	Credencialización de beneficiarios que registraron daño total en sus viviendas	Porcentaje de beneficiarios con credencial entregada	Registros internos de del Órgano desconocido "Unidos por Morelos"	Los beneficiarios conservan sus credenciales y acreditan las demoliciones
Actividad 1.1	Demolición de viviendas con daño total	Porcentaje de viviendas demolidas con daño total	Registros internos de del Órgano desconocido "Unidos por Morelos"	Las demoliciones se realizan conforme a la normatividad establecida y se retiran los escombros
Componente 2	Apoyos materiales entregados a beneficiario	Porcentaje de beneficiarios con apoyos materiales otorgados para reparación de sus viviendas	Registros internos del Órgano desconocido	Los beneficiarios aplican los apoyos otorgados



	s con daño parcial en sus viviendas		ntrodo "Unidos por Morelos"	en la reparación de sus viviendas
Actividad 2.2	Realización de padrón de beneficiarios por viviendas afectadas	Conformación de Padrón de beneficiarios por viviendas afectadas	Registros internos de del Órgano desconce ntrado "Unidos por Morelos"	Todas las personas afectadas se inscriben en el Padrón
Actividad 2.1	Credenciali zación de beneficiario s que registraron daño parcial en sus viviendas	Porcentaje de beneficiarios con credencial entregada	Registros internos de del Órgano desconce ntrado "Unidos por Morelos"	Los beneficiario s conservan sus credenciale s y tramitan los apoyos

Dependencia o entidad:	Secretaría de Educación / Instituto del Deporte y Cultura Física
Programa	F037. Programa de Cultura Física y Deporte



Presupuestario:				
Eje rector		3. Justicia social para los morelenses		
Nivel	Resumen Narrativo (Objetivos)	Indicadores Nombre	Medios de Verificación	Supuestos
Fin	3. Contribuir al fortalecimiento de capacidades para alcanzar el desarrollo social	Porcentaje de la Población que participa en actividades de Cultura Física y Deporte	PNUD	
Propósito	La población morelense practica el deporte y cultura física como un estilo de vida saludable	Porcentaje de población atendida (activa) en los Programas de Cultura Física y Deporte	Registros Administrativos del Deporte	La población se interesa y participa en actividades de cultura física y deporte
		Tasa de variación de la población que participa en actividades de cultura física y	Registros Administrativos del	La población tiene mayor



		deporte	Deporte	interés y participación en actividades de cultura física y deporte en relación al año anterior
Componente 1	Cultura física y deporte social fomentado	Porcentaje de actividades físicas y deportivas realizadas	Registros Administrativos del Deporte	La población mejora su salud y su estado físico
Actividad 1.1	Implementación de programas de actividad física y deportiva en los municipios	Porcentaje de programas de actividad física y deportiva establecidos en los municipios	Registros Administrativos del Deporte	La población se interesa y participa en los programas de actividad física y deportiva
Actividad 1.2	Registro de los deportistas sociales en	Porcentaje de deportistas sociales registrados en el Sistema Estatal	Registros Administrativos del	Los deportistas sociales se interesan



	el Sistema Estatal.		Deporte	en registrarse en el Sistema Estatal
Actividad 1.3	Dignificación de los espacios socio-deportivos en los municipios	Porcentaje de espacios socio-deportivos dignificados en los municipios	Registros Administrativos del Deporte	La población se interesa en dignificar espacios socio deportivos
Actividad 1.4	Vinculación interinstitucional para el desarrollo del deporte escolar en sus diferentes niveles	Porcentaje de actividades de vinculación interinstitucional apoyadas para el desarrollo del deporte en los diferentes niveles educativos	Registros Administrativos del Deporte	Las instituciones educativas se interesan en el desarrollo del deporte
Componente 2	Cultura física y deporte adaptado	Porcentaje de deportistas adaptados incorporados al sistema de eventos deportivos	Registros Administrativos del Deporte	Los deportistas adaptados se interesan en



				incorporars e en el sistema de eventos deportivos
Actividad 2.1	Participación de deportistas en el deporte adaptado	Porcentaje de deportistas que participan en el deporte adaptado	Registros Administrativos del Deporte	Los deportistas que participan en el deporte adaptado se interesan en registrarse
Actividad 2.2	Entrega de apoyos económicos y/o en especie a deportistas de competencia del deporte adaptado	Porcentaje de apoyos económicos y/o en especie otorgados a deportistas de competencia del deporte adaptado	Registros Administrativos del Deporte	Los deportistas de competencia del deporte adaptado se interesan en registrarse



Actividad 2.3	Entrega de becas a deportistas adaptados que obtengan resultados destacados	Porcentaje de becas otorgadas a deportistas de deporte adaptado con resultados destacados	Registros Administrativos del Deporte	Los deportistas de deporte adaptado con resultados destacados se interesan en registrarse
Componente 3	Cultura Física y deporte de competencia y alto rendimiento apoyado	Porcentaje de actividades físicas y deportivas de competencia y de alto rendimiento apoyadas.	Registros Administrativos del Deporte	Los deportistas de competencia y alto rendimiento se interesan en registrarse
Actividad 3.1	Capacitación y certificación de los entrenadores deportivos de las	Porcentaje de entrenadores deportivos capacitados y/o certificados de las unidades deportivas del Instituto del Deporte	Registros Administrativos del Deporte	Los entrenadores deportivos se interesan en



	Unidades Deportivas del Instituto.			capacitarse y/o certificarse
Actividad 3.2	Realización de acciones de promotoría de talentos deportivos.	Realización del programa de detección de talentos deportivos	Registros Administrativos del Deporte	La población muestra interés en el deporte
Actividad 3.3	Registro de los deportistas de competencia y alto rendimiento en el Sistema Nacional del Deporte.	Porcentaje de deportistas de competencia y alto rendimiento incorporados en el Sistema Nacional del Deporte.	Registros Administrativos del Deporte	Los deportistas de competencia y alto rendimiento se interesan en incorporarse en el Sistema Nacional del Deporte
Actividad 3.4	Entrega de apoyos económicos y en especie a	Porcentaje de apoyos económicos y/o en especie otorgados a deportistas de competencia y alto rendimiento	Registros Administrativos del Deporte	Los deportistas de competencia y alto



	deportistas de competencia y alto rendimiento			rendimiento se interesan en registrarse
Actividad 3.5	Otorgamiento de becas económicas a deportistas destacados.	Porcentaje de becas económicas entregadas a deportistas destacados	Registros Administrativos del Deporte	Los deportista destacados se interesan en obtener una beca
Actividad 3.6	Impartición de cursos, talleres y platicas en materia deportiva	Porcentaje de cursos, talleres y platicas en materia deportiva realizadas	Registros Administrativos del Deporte	Se realizan cursos, talleres y platicas en materia deportiva
Componente 4	Rehabilitación de Unidades Deportivas del Instituto del Deporte y Cultura Física del Estado de	Porcentaje de unidades deportivas rehabilitadas	Registros Administrativos del Deporte	Las unidades deportivas del Instituto se encuentran en rehabilitada



	Morelos realizada			S
Actividad 4.1	Supervisión de las unidades deportivas del Instituto para detección de necesidades de mantenimiento	Porcentaje de unidades deportivas del Instituto supervisadas	Registros Administrativos del Deporte	Las unidades deportivas del Instituto se encuentran en condiciones de uso.

Dependencia o entidad:		Secretaría de Educación / Instituto del Deporte y Cultura Física		
Programa Presupuestario:		Programa Estatal de Activación y Cultura Física en el Deporte		
Eje rector		3. Justicia social para los morelenses		
Nivel	Resumen Narrativo (Objetivos)	Indicadores Nombre	Medios de Verificación	Supuestos



Fin	3. Contribuir a reducir la incidencia de conductas antisociales y de enfermedades no transmisibles mediante la práctica deportiva y activación física	Incidencia de enfermedades cardiovasculares y de adicciones en Morelos	Datos de la Secretaría de Salud de Morelos	Se mejoran otros hábitos nocivos, como la mala alimentación
Propósito	Los jóvenes practican el deporte y se activación físicamente	variación porcentual de personas activadas físicamente respecto al año anterior	Informes trimestrales del programa	Existen espacios disponibles para la actividad física
Componente 1	Espacios deportivos dignificados e intervenidos en el Estado de Morelos	Porcentaje de espacios deportivos mejorados	Informes trimestrales del programa	Los espacios identificados son viables de recuperar
Actividad 1.1	Espacios deportivos identificados	Número de espacios deportivos identificados	Informes trimestrales del	Se realiza un censo de



	en el Estado de Morelos		programa	espacios públicos disponibles para la actividad deportiva
Componente 2	Coordinación local para el desarrollo y fomento de actividades físicas y deportivas mejorada	Número de coinversores logrados	Número de acuerdos firmados	Otras instituciones privadas se interesan el mejorar la activación física
Actividad 2.1	Búsqueda de coinversores para incrementar oferta de activación física; Búsqueda de coinversores para mejorar espacios; Oferta pública local de actividades	Porcentaje de reuniones realizadas con dependencias e instituciones privadas	Minutas de reuniones; Programa de actividades físicas ofertadas	Otras dependencias e instituciones privadas se interesan el mejorar la activación física



	físicas			
Comp onente 3	Activación física y deportiva promovida	Porcentaje de la población que participa en actividades de cultura física y deporte	Registros administrativos del INDEM	Los participant es mejoran su estado físico
Activid ad 3.1	Realización de actividades físicas	Porcentaje de actividades físicas y deportivas realizadas	Informes trimestrales del programa	la población se interesa en participar en las actividades físicas.
Activid ad 3.2	Realización de actividades de cultura física y deporte	Porcentaje de talleres, cursos, actividades de promoción ejecutadas	Listas de asistencia de participantes	Los participant es aprenden y se interesan en mejorar su estado físico
Dependencia o entidad:	Secretaría de Educación / Instituto Estatal de Educación para Adultos			
Programa	E046. Educación Básica para Adultos			



Presupuestario:				
Eje rector		3. Justicia social para los morelenses		
Nivel	Resumen Narrativo (Objetivos)	Indicadores Nombre	Medios de Verificación	Supuestos
Fin	Contribuir a la cobertura educativa con equidad y calidad en los servicios educativos de los niveles Básico, Medio Superior, Superior y Posgrado	Tasa de variación de la población de 15 años o más en situación de rezago educativo.	Estimación del rezago educativo con base a la Encuesta Intercensal	Existe continuidad de políticas públicas educativas en el Estado y en el país
Propósito	Las personas de 15 años o más en situación de rezago educativo, superan esa condición	Porcentaje de personas que superan su condición de rezago educativo	Sistema Automatizado de Seguimiento y Acreditación (SASA)	Los usuarios atendidos concluyen su educación secundaria



<p>Comp onente 1</p>	<p>Niveles Intermedio y Avanzado del Modelo Educación para la Vida y el Trabajo concluidos a través de la vinculación con distintas Unidades Operativas del INEEA.</p>	<p>Porcentaje de usuarios que concluyen niveles intermedio y avanzado del MEVyT</p>	<p>Sistema Automatizado de Seguimiento y Acreditación (SASA)</p>	<p>Los usuarios aprovechan los diferentes servicios educativos ofrecidos por los INEEA</p>
<p>Actividad 1.1</p>	<p>Atención de usuarios en los niveles intermedio y avanzado del MEVyT</p>	<p>Porcentaje de usuarios atendidos en el MEVyT en el nivel intermedio y avanzado.</p>	<p>Sistema Automatizado de Seguimiento y Acreditación (SASA)</p>	<p>Existe población con interés en iniciar o continuar su educación primaria y/o educación secundaria a través de un modelo educativo organizado en módulos que sea</p>



				accesible.
Actividad 1.2	Emisión de certificados para educandos de nivel intermedio	Porcentaje de certificados emitidos de nivel intermedio respecto al total de UCN en t.	Sistema Automatizado de Seguimiento y Acreditación (SASA)	Los usuarios que entregaron la documentación completa para la emisión de certificados, los recogen en tiempo.
Actividad 1.3	Emisión de certificados para educandos de nivel avanzado	Porcentaje de certificados emitidos de nivel avanzado respecto al total de UCN en t.	Sistema Automatizado de Seguimiento y Acreditación (SASA)	Los usuarios que entregaron la documentación completa para la emisión de certificados, los recogen en



				tiempo.
Comp onente 2	Usuarios alfabetizados a través de la vinculación con distintas Unidades Operativas del INEEA	Porcentaje de usuarios alfabetizados	Sistema Automatizado de Seguimiento y Acreditación (SASA)	Los usuarios aprovecha n los diferentes servicios educativos ofrecidos por los INEEA
Activid ad 2.1	Atención de usuarios en el nivel de alfabetizació n	Porcentaje de usuarios atendidos en el MEVyT en el nivel alfabetización	Sistema Automatizado de Seguimiento y Acreditación (SASA)	Existe población con interés en alfabetizar se a través de un modelo educativo organizado en módulos que sea accesible.
Comp onente 3	Exámenes del Modelo Educativo para la Vida	Porcentaje de exámenes acreditados del Modelo Educativo para la Vida y el Trabajo.	Sistema Automatizado de Seguimiento y Acreditación	Los usuarios tienen pleno



	y el Trabajo acreditados		(SASA)	aprovechamiento de los módulos que se les fueron vinculados.
Actividad 3.1	Aplicación de exámenes del MEVyT en línea	Porcentaje de exámenes en línea aplicados del MEVyT	Sistema Automatizado de Seguimiento y Acreditación (SASA)	Los usuarios buscan la validación de los conocimientos adquiridos, a través del uso de la tecnología
Actividad 3.2	Aplicación de exámenes del MEVyT impresos	Porcentaje de exámenes impresos aplicados del MEVyT	Sistema Automatizado de Seguimiento y Acreditación (SASA)	Los usuarios buscan la validación de los conocimientos adquiridos, a través de medios tradicionales



				es
--	--	--	--	----

Dependencia o entidad:		Secretaría de Educación / Coordinación Estatal del Subsistema de Preparatoria Abierta		
Programa Presupuestario:		E047. Preparatoria Abierta para Jóvenes y Adultos		
Eje rector		3. Justicia social para los morelenses		
Nivel	Resumen Narrativo (Objetivos)	Indicadores Nombre	Medios de Verificación	Supuestos
Fin	Contribuir a incrementar la cobertura educativa con equidad y calidad a través de la modalidad no escolarizada	Cobertura en educación media superior del Estado de Morelos	SEP (Principales cifras) CONAPO	
Propósito	Los estudiantes concluyen su educación media superior en	Porcentaje de estudiantes egresados de la CESP	Registros Administrativos / CESP	Los egresados cuentan con las competencias



	la modalidad no escolarizada			necesarias para integrarse al sector productivo o a una carrera universitaria.
Componente 1	Educación impartida a estudiantes de la CESP	Matrícula registrada en la CESP	Registros Administrativos / CESP	Se imparte educación de calidad con opciones de preparación académica innovadoras, así como para solicitar, presentar y acreditar sus exámenes en el menor tiempo posible.



Actividad 1.1	Atención a jóvenes y adultos con el servicio educativo en la modalidad no escolarizada	Alumnos de nuevo ingreso en Preparatoria Abierta	Registros Administrativos / CESPA	Los estudiantes reciben servicios educativos adecuados a sus necesidades.
Actividad 1.2	Supervisión a Centros de Asesoría Autorizados para brindar el servicio de Preparatoria Abierta	Número de Centros de Asesoría Supervisados	Registros Administrativos / CESPA	Los Centros de Asesoría autorizados para ofrecer el servicio de Preparatoria Abierta cumplen con la normatividad.
Componente 2	Personal docente capacitado	Porcentaje de docentes capacitados	Registros Administrativos / CESPA	Los docentes cuentan con las competencias necesarias para apoyar a



				los estudiantes en su proceso de aprendizaje.
Actividad 2.1	Implementación de Programas asesorías académicas	Porcentaje de asesorías académicas proporcionadas a los estudiantes	Registros Administrativos / CESPAs	Los estudiantes cuentan con los elementos académicos para su acreditación.
Actividad 2.2	Implementación de Programas de tutorías	Tutorías proporcionadas a los estudiantes	Registros Administrativos / CESPAs	Los estudiantes cuentan con los elementos académicos para su acreditación.
Componente 3	Incremento de la matrícula	Porcentaje de incremento de la matrícula inscrita en la CESPAs en relación al año anterior	Registros Administrativos / CESPAs	Los aspirantes se interesan en servicio educativo



				de la modalidad no escolarizada.
Actividad 3.1	Promoción y difusión del servicio de Preparatoria Abierta	Número de Actividades de promoción realizadas	Registros Administrativos / CESPAs	Los servicios educativos de la CESPAs se promueven a la población en general.
Actividad 3.2	Apertura de Nuevos Centros de Asesoría	Número de Nuevos Centros de Asesoría	Registros Administrativos / CESPAs	Los nuevos Centros de Asesoría cumplen con la normatividad.

Dependencia o entidad:	Secretaría de Educación / Colegio de Estudios Científicos y Tecnológicos
Programa Presupuestario:	E048. Educación Media Superior Tecnológica de Excelencia y Desarrollo Integral (CECYTE)
Eje rector	3. Justicia social para los morelenses



Nivel	Resumen Narrativo (Objetivos)	Indicadores Nombre	Medios de Verificación	Supuestos
Fin	Contribuir a incrementar la cobertura educativa con equidad y calidad a través de la Formación de técnicos profesionales competitivos, éticos, emprendedores y con sentido social.	Cobertura en Educación Media Superior del CECyTE Morelos.	Estadística 911	Existe continuidad de políticas públicas educativas en el Estado y en el país.
		Porcentaje de absorción de alumnos de educación media superior en el CECyTE.	Estadística 911	
Propósito	Alumnos con formación técnica profesional, competitivos, éticos, emprendedores y con sentido social	Porcentaje de eficiencia terminal del CECyTE Morelos.	Estadística 911	Los egresados se incorporan al nivel superior y/o al sector productivo.
		Porcentaje de eficiencia terminal de mujeres del CECyTE Morelos.	Estadística 911	
		Porcentaje de eficiencia terminal de hombres del CECyTE Morelos.	Estadística 911	



	incorporados a la educación superior o campo laboral.	Porcentaje de abandono escolar del CECyTE Morelos.	Reporte estadístico del Colegio que se presenta a la Junta Directiva.	
		Promedio de aprovechamiento del CECyTE Morelos.	Reporte estadístico del Colegio que se presenta a la Junta Directiva.	
		Porcentaje de egresados incorporados a instituciones de educación superior.	Reporte de la plataforma del Colegio.	
		Porcentaje de egresados incorporados al campo laboral.	Reporte de la plataforma del Colegio.	
		Porcentaje de egresados que estudian y trabajan	Reporte de la plataforma del Colegio.	
Comp onente 1	Educación impartida a alumnos del CECyTE Morelos.	Alumnos atendidos en el CECyTE Morelos en el ciclo escolar 2021-2022.	Estadística 911	En el CECyTE Morelos se imparte educación de calidad a los estudiantes.



Actividad 1.1	Promoción de la oferta educativa	Número de instituciones de educación secundaria en las que se difundió la oferta educativa del CECyTE Morelos	Reporte a la H. Junta Directiva.	Los estudiantes de tercer grado de secundaria son enterados y convencidos que el CECyTE Morelos es la mejor opción de bachillerato tecnológico.
Actividad 1.2	Publicación en la página del Colegio de la convocatoria para nuevo ingreso.	Convocatoria para nuevo ingreso al CECyTE Morelos, publicada.	Página del Colegio.	El CECyTE Morelos tiene buen prestigio y los estudiantes de tercer grado de secundaria acuden a registrarse para el examen de



				inscripción.
Actividad 1.3	Costo promedio anual por alumno atendido en el CECyTE Morelos	Costo promedio anual por alumno atendido en el CECyTE Morelos	Presupuesto autorizado y estadística 911.	Se imparte educación de calidad a los estudiantes.
Componente 2	Personal docente adscrito al Colegio capacitado y/o actualizado para el desarrollo de competencias.	Porcentaje de docentes base capacitados	Lista de asistencia y reporte de capacitación.	Los docentes aplican los conocimientos adquiridos en la impartición de clases.
Actividad 2.1	Realización de cursos de capacitación para docentes base.	Número de cursos a docentes base realizados	Invitación a cursos de capacitación Lista de asistencia	Los docentes son actualizados en conocimientos y técnicas de enseñanza



				.
Actividad 2.2	Difusión de convocatoria para capacitación de docentes base.	Docentes base convocados a tomar los cursos de capacitación	Invitación a cursos de capacitación	Los docentes acuden a recibir los cursos de capacitación.
Componente 3	Alumnos con prácticas y servicio social realizado en empresas o instituciones del Estado.	Porcentaje de alumnos con prácticas y servicio social realizado en empresas o instituciones del Estado	Reporte a la H. Junta Directiva.	Los alumnos se desarrollan eficientemente en las empresas y adquieren experiencia en el mercado laboral.
Actividad 3.1	Celebración de Convenios con el sector público y privado.	Convenios de colaboración firmados con Instituciones o empresas instaladas en el Estado	Reporte a la H. Junta Directiva.	Las empresas permiten a estudiantes realizar su servicio



Actividad 3.2	Realización del servicio social de los alumnos de la generación 2018-2021.	Porcentaje de alumnos de la generación 2018 - 2021 que concluyen el servicio social.	Memorándums de recepción y reportes.	social y prácticas profesionales.
Actividad 3.3	Realización de las prácticas profesionales de los alumnos de la generación 2018 - 2021.	Porcentaje de alumnos de la generación 2018 - 2021 que concluyen las prácticas profesionales.	Memorándums de recepción y reportes.	
Componente 4	Alumnos del CECyTE Morelos beneficiados con alguna beca.	Porcentaje de alumnos del CECyTE Morelos beneficiados con alguna beca.	Convocatorias, listas de solicitantes, fotografías, resultados y seguimientos.	Los estudiantes utilizan la beca para complementar sus necesidades económicas y continuar sus estudios.
Actividad 4.1	Difusión de convocatoria y/o reglas de	Convocatorias y/o reglas de operación difundidas.	Convocatorias, correos electrónicos,	Los estudiantes se



	operación.		fotografías de la difusión en Planteles.	enteran y se registran para obtener una beca.
--	------------	--	--	---

Dependencia o entidad:		Secretaría de Educación / Instituto Estatal de Infraestructura Educativa		
Programa Presupuestario:		K049. Infraestructura Educativa para el Estado		
Eje rector		3. Justicia social para los morelenses		
Nivel	Resumen Narrativo (Objetivos)	Indicadores Nombre	Medios de Verificación	Supuestos
Fin	Contribuir a la cobertura educativa con equidad y calidad en los servicios educativos en los niveles Básico, Media Superior y Superior	Tasa de crecimiento en la cobertura en educación superior en el Estado	SEP (Principales cifras) CONAPO	Existe continuidad de políticas públicas educativas en el Estado y en el país
		Tasa de crecimiento en la cobertura en educación media superior en el Estado	SEP (Principales cifras) CONAPO	
		Tasa de crecimiento en la cobertura en educación básica en el Estado	SEP (Principales cifras) CONAPO	



Propósito	La demanda de infraestructura educativa básica, media superior y superiores atendida	Tasa de variación de inversión ejercida en obras de infraestructura educativa	Página web oficial INEIEM (Información Pública de Oficio)	La infraestructura construida cumple con la normatividad y mejora la cobertura educativa
		Porcentaje de obras de infraestructura educativa concluidas		
		Porcentaje de obras de infraestructura educativa entregadas		
Componente 1	Espacios educativos de nivel básico, construidos, rehabilitados y/o equipados	Porcentaje de inversión ejercida en infraestructura Educativa Básica	Página web oficial INEIEM (Información Pública de Oficio)	Los alumnos acuden a los nuevos espacios construidos, rehabilitados y/o equipados
		Porcentaje de obras de infraestructura Educativa Básica construida, rehabilitada y equipada		
Actividad 1.3	Elaboración de Programas y Proyectos de Inversión para obras de infraestructura educativa	Porcentaje de Programas y Proyectos de Inversión elaborados para obras de infraestructura educativa básica	Página web oficial INEIEM (Información Pública de Oficio)	Los Programas y Proyectos cumplen con la normatividad establecida



	básica			
Actividad 1.2	Licitación y/o Adjudicación de obras de infraestructura educativa básica	Porcentaje de obras de infraestructura educativa básica licitadas y/o Adjudicadas	Página web oficial INEIEM (Información Pública de Oficio)	Se cumple con la normatividad en la licitación de las obras
Actividad 1.1	Contratación de obras de infraestructura educativa básica	Porcentaje de obras de infraestructura educativa básica contratadas	Página web oficial INEIEM (Información Pública de Oficio)	Las empresas contratadas garantizan la calidad de las obras al menor precio
Componente 2	Espacios educativos de nivel medio superior construidos, rehabilitados y/o equipados	Porcentaje de inversión ejercida en infraestructura Educativa Media Superior	Página web oficial INEIEM (Información Pública de Oficio)	Los alumnos acuden a los nuevos espacios construidos, rehabilitados y/o equipados
		Porcentaje de obras de infraestructura Educativa Media Superior construidas rehabilitadas y equipadas		



Actividad 2.3	Elaboración de Programas y Proyectos de Inversión para obras de infraestructura educativa media superior	Porcentaje de Programas y Proyectos de Inversión elaborados para obras de infraestructura educativa media superior	Página web oficial INEIEM (Información Pública de Oficio)	Los Programas y Proyectos cumplen con la normatividad establecida
Actividad 2.2	Licitación y/o Adjudicación de obras de infraestructura educativa media superior	Porcentaje de obras de infraestructura educativa media superior licitadas y/o Adjudicadas	Página web oficial INEIEM (Información Pública de Oficio)	Se cumple con la normatividad en la licitación de las obras
Actividad 2.1	Contratación de obras de infraestructura educativa media superior	Porcentaje de obras de infraestructura educativa media superior contratadas	Página web oficial INEIEM (Información Pública de Oficio)	Las empresas contratadas garantizan la calidad de las obras al menor precio



Comp onente 3	Espacios educativos de nivel superior construidos, rehabilitados y/o equipados	Porcentaje de inversión ejercida en infraestructura Educativa Superior	Página web oficial INEIEM (Información Pública de Oficio)	Los alumnos acuden a los nuevos espacios construidos, rehabilitados y/o equipados
		Porcentaje de obras de Infraestructura Educativa Superior construidas, rehabilitadas y equipadas		
Actividad 2.3	Elaboración de Programas y Proyectos de Inversión para obras de infraestructura educativa superior	Porcentaje de Programas y Proyectos de Inversión elaborados para obras de infraestructura educativa superior	Página web oficial INEIEM (Información Pública de Oficio)	Los Programas y Proyectos cumplen con la normatividad establecida
Actividad 2.2	Licitación y/o Adjudicación de obras de infraestructura educativa superior	Porcentaje de obras de infraestructura educativa superior licitadas y/o Adjudicadas	Página web oficial INEIEM (Información Pública de Oficio)	Se cumple con la normatividad en la licitación de las obras
Actividad 2.1	Contratación de obras de infraestructura	Porcentaje de obras de infraestructura educativa	Página web oficial INEIEM (Información)	Las empresas contratadas



	a educativa superior	superior contratadas	Pública de Oficio)	s garantizan la calidad de las obras al menor precio
--	----------------------	----------------------	--------------------	--

Dependencia o entidad:		Secretaría de Educación / Universidad Politécnica del Estado de Morelos		
Programa Presupuestario:		E050. Formación de profesionistas integrales, competitivos, éticos, emprendedores y con sentido social		
Eje rector		3. Justicia social para los morelenses		
Nivel	Resumen Narrativo (Objetivos)	Indicadores Nombre	Medios de Verificación	Supuestos
Fin	Contribuir a incrementar la cobertura educativa con equidad y calidad a través de la Formación de profesionistas integrales, competentes y con valores	Porcentaje de absorción de alumnas y alumnos de educación media superior en la Upemor.	Universidad Politécnica del Estado de Morelos	Existe estabilidad económica , política y social.



	institucionales.			
Propósito	Las alumnas y alumnos se gradúan como licenciados, ingenieros y/o maestros, competentes y con valores institucionales.	Porcentaje de egresadas y egresados que se insertaron al mercado laboral en los primeros 6 meses de haber egresado y que trabajan en área afín a su perfil de egreso.	Universidad Politécnica del Estado de Morelos	Las egresadas y egresados son aceptados en empresas estatales y nacionales con las cuales existen convenios de colaboración.
		Porcentaje de eficiencia terminal del nivel Licenciatura.	Universidad Politécnica del Estado de Morelos	
		Porcentaje de eficiencia terminal del nivel Posgrados.	Universidad Politécnica del Estado de Morelos	
Componente 1	Educación impartida a estudiantes de Upemor.	Número de estudiantes atendidas/os en la Upemor en el ciclo escolar 2021-2022.	Universidad Politécnica del Estado de Morelos	Se imparte educación de calidad a las y los estudiantes. Se emplean técnicas innovadoras de
		Variación porcentual de estudiantes de nuevo ingreso en el ciclo escolar 2021-2022.	Universidad Politécnica del Estado de Morelos	
		Costo promedio anual por estudiante atendida/o.	Universidad Politécnica del	



			Estado de Morelos	aprendizaje.
Actividad 1.1	Acreditación de Programas Educativos de nivel Licenciatura y Posgrado.	Porcentaje de Programas Educativos (PE) de Licenciatura, acreditados por algún organismo reconocido por COPAES y/o reconocidos por CIEES.	Universidad Politécnica del Estado de Morelos	Los PE de Licenciatura son reconocidos por su buena calidad.
		Porcentaje de Programas Educativos de Posgrado, acreditados por al PNPC.	Universidad Politécnica del Estado de Morelos	Los PE de Posgrado son reconocidos por su buena calidad.
Actividad 1.2	Capacitación del personal docente.	Porcentaje de Profesoras/es de Tiempo Completo (PTC) capacitadas/os en el Modelo EBC.	Universidad Politécnica del Estado de Morelos	El personal docente adquiere nuevos conocimientos y los aplican en el aula.
		Porcentaje de Profesoras/es de Asignatura (PA) capacitadas/os en el Modelo EBC.	Universidad Politécnica del Estado de Morelos	
Actividad 1.3	Realización de cursos de capacitación para docentes y	Porcentaje de cursos realizados en el ejercicio 2021.	Universidad Politécnica del Estado de Morelos	El personal docente acude a los cursos programados.



	tutores/as.			os e impartidos.
Actividad 1.4	Promoción de la oferta educativa.	Aspirantes con ficha CENEVAL.	Universidad Politécnica del Estado de Morelos	Las y los estudiantes acceden a las fichas CENEVAL para el ingreso a la Upemor.
		Número de spots pagados en medios de comunicación.	Universidad Politécnica del Estado de Morelos	Las y los estudiantes de media superior son informados y convencidos que la Upemor es la mejor opción educativa en la región.
		Número de publicaciones en medios de comunicación "no pagados".	Universidad Politécnica del Estado de Morelos	
		Porcentaje de estudiantes captadas/os por estrategias de promoción.	Universidad Politécnica del Estado de Morelos	
Actividad 1.5	Publicación de convocatoria para el nuevo	Publicación de convocatoria.	Universidad Politécnica del Estado de Morelos	Las y los aspirantes cuentan con acceso a internet y



	ingreso de aspirantes a los diferentes Programas Educativos de Licenciatura y Posgrado.			consultan las convocatorias.
Actividad 1.6	Estudiantes asesoradas/os.	Porcentaje de estudiantes asesoradas/os	Universidad Politécnica del Estado de Morelos	Las y los estudiantes reciben asesorías académicas.
Componente 2	Ampliación y mejoramiento de la infraestructura física y equipamiento.	Porcentaje de espacios educativos (edificios) equipados.	Universidad Politécnica del Estado de Morelos	Los espacios educativos son aptos para el proceso de enseñanza - aprendizaje.
Actividad 2.1	Biblioteca de la Upemor, construida y/o equipada.	Construcción y/o equipamiento de la biblioteca de la Upemor.	Universidad Politécnica del Estado de Morelos	La construcción y/o equipamiento de la biblioteca



				son aptos para proporcionar servicios de calidad.
Actividad 2.2	Espacios construidos y/o habilitados en la Upemor.	Número de espacios construidos y/o habilitados	Universidad Politécnica del Estado de Morelos	La construcción y/o habilitamiento se realiza conforme al proyecto ejecutivo.
Componente 3	Estudiantes con prácticas de estancias, estadías y/o servicio social realizado en empresas o Instituciones del estado de Morelos.	Porcentaje de estudiantes con prácticas de estancias, estadías y/o servicio social, realizadas en empresas o Instituciones del estado de Morelos	Universidad Politécnica del Estado de Morelos	Las y los estudiantes adquieren experiencia en sus prácticas profesionales (estancias, estadías y/o servicio social).
Actividad 3.1	Vinculación efectiva	Número de convenios de colaboración firmados con instituciones o empresas	Universidad Politécnica del	Los convenios de



	realizada.	instaladas en el estado de Morelos.	Estado de Morelos	colaboración generan productos académicos.
Comp onente 4	Becas económicas otorgadas a estudiantes de la Upemor.	Porcentaje de estudiantes becadas/os.	Universidad Politécnica del Estado de Morelos	Los recursos destinados a las Becas son suficientes para complementar gastos de los estudiantes.
Actividad 4.1	Padrón de estudiantes que accedieron a una beca.	Porcentaje de estudiantes mujeres becadas en la Upemor.	Universidad Politécnica del Estado de Morelos	Las estudiantes acceden a las becas disponibles y los recursos se radican en tiempo y forma.
		Porcentaje de estudiantes hombres becados en la	Universidad Politécnica del	Los estudiantes acceden



		Upemor.	Estado de Morelos	a las becas disponibles y los recursos se radican en tiempo y forma.
Actividad 4.2	Elaboración y publicación de convocatoria de Becas Upemor	Elaboración y publicación de convocatorias de Becas Internas Upemor.	Universidad Politécnica del Estado de Morelos	Las y los estudiantes reúnen los requisitos establecidos en la convocatoria y se registran para obtener una beca

Dependencia o entidad:		Secretaría de Educación / Universidad Tecnológica del Sur del Estado de Morelos		
Programa Presupuestario:		E052 Educación superior de calidad y desarrollo sostenible		
Eje rector		3. Justicia social para los morelenses		
Nivel	Resumen Narrativo	Indicadores Nombre	Medios de Verificación	Supuestos



	(Objetivos)			
Fin	Contribuir a la cobertura educativa con equidad y calidad en los servicios educativos en los niveles Básico, Medio Superior, Superior y Capacitación para el Trabajo.	Cobertura de Educación Superior	SEP (Principales cifras) CONAPO	Existe estabilidad económica , política y social.
		Tasa de absorción Educación Superior en el Estado de Morelos	SEP (Principales cifras) CONAPO	
		Porcentaje de absorción de alumnos de educación media superior en la UTSEM	www.utsem-morelos.edu.mx/transparencia	
Propósito	Alumnos graduados de Técnicos Superiores Universitario s y Licenciados con una formación integral, responsables , humanistas y	Porcentaje de eficiencia terminal Licenciatura	http://www.utsem-morelos.edu.mx	Los egresados cuentan con los conocimientos y herramientas necesarias para insertarse al mercado laboral
		Porcentaje de eficiencia terminal nivel Técnico Superior Universitario	http://www.utsem-morelos.edu.mx	
		Porcentaje de eficiencia terminal general	www.utsem-morelos.edu.mx/transparencia	
		Porcentaje de egresados en el mercado laboral a seis meses de egreso.	http://www.utsem-morelos.edu.mx	



	competentes a través de programas y servicios educativos de calidad, pertinentes y orientados en la mejora continua.	Grado de satisfacción de egresados	http://www.utsem-morelos.edu.mx	estatal y nacional
Comp onente 1	Educación impartida a alumnos de la UTSEM	Número de alumnos atendidos en la UTSEM	www.utsem-morelos.edu.mx	Se imparte educación de calidad a los alumnos a través de estrategias y acciones novedosas de aprendizaje.
		Costo promedio anual por alumno atendido	http://www.utsem-morelos.edu.mx	
Actividad 1.1	Publicación de convocatoria dirigida a alumnos egresados de educación media	Publicación de convocatoria para alumnos egresados de educación media superior	http://www.utsem-morelos.edu.mx	Los estudiantes cuentan con acceso a Internet y consultan la convocatoria y reglas



	superior			de operación
Actividad 1.2	Promoción de los Programas Educativos	Porcentaje de instituciones de educación media superior en las que se difundió la oferta educativa	http://www.utsem-morelos.edu.mx	Los estudiantes del sexto semestre de educación media superior son informados y convencidos que la UTSEM es una buena opción para estudiar una Carrera universitaria
		Puesta a disposición del público en general de Información actualizada en el portal de Internet de la UTSEM	http://www.utsem-morelos.edu.mx	
Actividad 1.3	Realización de cursos de Capacitación para Docentes y	Porcentaje de cursos realizados para docentes y tutores	http://www.utsem-morelos.edu.mx	Los docentes acuden a los cursos impartidos



	Tutores			
Actividad 1.4	Fortalecer las competencias laborales del personal de la institución.	Porcentaje de personal de la institución con capacitaciones	http://www.utsem-morelos.edu.mx	Los docentes adquieren nuevos conocimientos y herramientas que posteriormente aplican en las clases
Actividad 1.5	Evaluación de programas educativos de nivel Técnico Superior Universitario (TSU) y Licenciatura	Porcentaje de programas Educativos de nivel TSU y Licenciatura evaluados por los CIEES	http://www.utsem-morelos.edu.mx	Los programas educativos de la UTSEM logran una acreditación y a su vez un nivel de calidad.
Componente 2	Servicios de atención a los alumnos de la UTSEM	Grado de satisfacción de los alumnos en relación con los servicios	http://www.utsem-morelos.edu.mx	Los alumnos tienen la oportunidad de dar una



				calificación de grado de satisfacción de los servicios
Actividad 2.1	Brindar tutorías grupales al estudiantado para fortalecer el proceso de enseñanza – aprendizaje.	Porcentaje de estudiantes tutorados	http://www.utsem-morelos.edu.mx	Se detecta a los alumnos vulnerables para evitar o disminuir la deserción
Actividad 2.2	Impulsar y fortalecer el desarrollo integral de los estudiantes	Estudiantes en actividades deportivas	http://www.utsem-morelos.edu.mx	Los alumnos tienen la oportunidad de realizar actividad física
Actividad 2.3	Impulsar y fortalecer el desarrollo integral de los estudiantes	Estudiantes en actividades culturales	http://www.utsem-morelos.edu.mx	Los alumnos tienen la oportunidad de realizar actividades



				culturales y desarrollar habilidades artísticas
Comp onente 3	Alumnos de nivel Técnico Superior Universitario (TSU) realizado estadía profesional	Porcentaje de alumnos de TSU realizado estadía profesional en alguna empresa o institución estatal, nacional y/o internacional	http://www.utsem-morelos.edu.mx	Los alumnos llevan a la práctica los conocimientos adquiridos en el aula y adquieren experiencia en las estancias profesionales
	Alumnos de nivel Licenciatura/ Ingeniería (Lic/Ing) realizado estadía profesional en alguna empresa o institución, estatal,	Porcentaje de alumnos de (Lic/Ing) realizado estadía profesional en alguna empresa o institución estatal, nacional y/o internacional	http://www.utsem-morelos.edu.mx	Los alumnos llevan a la práctica los conocimientos adquiridos en el aula y adquieren experiencia en las



	nacional y/o internacional.			estancias profesionales
Actividad 3.1	Visitas académicas	Número de Visitas académicas realizadas	http://www.utsem-morelos.edu.mx	Los estudiantes realizan prácticas en empresas u organismos relacionados con su perfil académico
Actividad 3.2	Movilidad estudiantil internacional	Número de alumnos que acceden a un apoyo para realizar movilidad internacional	http://www.utsem-morelos.edu.mx	La demanda de solicitudes de becas o apoyos a nivel internacional
Actividad 3.3	Movilidad estudiantil nacional en nivel Licenciatura/	Número de alumnos de nivel (Lic/Ing) que realizar algún tipo de movilidad nacional	http://www.utsem-morelos.edu.mx	Los alumnos tienen la oportunidad de



	Ingeniería (Lic/Ing)			realizar su Estadía Profesional en algún otro estado de la república mexicana, o bien realizar un intercambio académico a alguna otra UT del país.
Actividad 3.4	Vinculación efectiva realizada	Número de convenios de colaboración firmados con Instituciones o empresas instaladas en el estado y en el país	http://www.utsem-morelos.edu.mx	Las instituciones y/o empresas respetan los convenios de colaboración
Actividad 3.5	Consejos de Vinculación y Pertinencia	Número de Consejos de Vinculación y Pertinencia solicitados por la Coordinación General de Universidades Tecnológicas y Politécnicas	http://www.utsem-morelos.edu.mx	El CVP es un cuerpo colegiado de consulta,



		(CGUTyP)		planeación , apoyo y orientación que coadyuva al desarrollo de la Universidad y del medio socioeconómico donde se ubica, en el que participan amplia, plural y representativamente los sectores Productivo, Social y Público, con la Universidad.
Componente	Becas otorgadas a los	Porcentaje de estudiantes becados	http://www.utsem-morelos.edu.mx	Los recursos de las



4	estudiantes			becas son suficientes para complementar los gastos de los estudiantes
Actividad 4.1	Publicación de convocatoria y reglas de operación para otorgamiento de becas	Número convocatorias publicadas con reglas de operación	http://www.utsem-morelos.edu.mx	Los estudiantes tienen acceso a internet, consultan las reglas de operación, cumplen los requisitos y acceden a registrarse
Componente 5	Gestión administrativa institucional	Porcentaje de espacios educativos en buenas condiciones	http://www.utsem-morelos.edu.mx	Los espacios educativos son aptos para la enseñanza
Actividad 5.1	Informes Financieros	Número de informes financieros elaborados al año	http://www.utsem-morelos.edu.mx	-



Actividad 5.2	Programa anual de adquisiciones	Número de solicitudes atendidas al año	http://www.utsem-morelos.edu.mx	aprendizaje y a través de las gestiones se busca mejorar cada vez más los servicios y las instalaciones para la comunidad universitaria.
Actividad 5.3	Programa anual de mantenimiento a la infraestructura	Programa de mantenimientos correctivos realizados al año a la infraestructura de la universidad	http://www.utsem-morelos.edu.mx	

Dependencia o entidad:		Secretaría de Educación / Colegio de Bachilleres del Estado de Morelos		
Programa Presupuestario:		E053. Educación de Calidad en el Colegio de Bachilleres del Estado de Morelos (COBAEM)		
Eje rector		3. Justicia social para los morelenses		
Nivel	Resumen Narrativo (Objetivos)	Indicadores Nombre	Medios de Verificación	Supuestos
Fin	Contribuir a la cobertura educativa media	Tasa de absorción en educación media superior por el Cobaem.	www.cobaem.edu.mx/transparencia	Existe continuidad de políticas



	superior con equidad y calidad mediante la conclusión de alumnas y alumnos de la educación media superior			públicas educativas en el Estado y en el país
Propósito	Las alumnas y alumnos concluyen su educación media superior	Porcentaje de eficiencia terminal	www.cobaem.edu.mx/transparencia	Los egresados son aceptados en escuela de nivel superior.
		Porcentaje de abandono escolar	www.cobaem.edu.mx/transparencia	
Componente 1	Educación impartida a alumnos de Educación Media Superior	Matricula registrada en Educación Media Superior	www.cobaem.edu.mx/transparencia	Se imparte educación de calidad a los alumnos del Colegio
Actividad 1.1	Publicación de convocatoria dirigida a alumnos egresados de educación superior	Publicación de convocatoria para alumnos egresados de educación secundaria	www.cobaem.edu.mx/transparencia	El Cobaem tiene buen prestigio y los estudiantes de tercer grado de



	secundaria			secundaria se enteran de la oferta educativa del Cobaem y acuden a registrarse para examen de inscripción.
Actividad 1.2	Promoción de la oferta educativa	Promoción de la oferta educativa a alumnos de secundaria	www.cobaem.edu.mx/transparencia	Los alumnos de tercer grado de secundaria son informados de la oferta académica del Cobaem.
Componente 2	Personal Docente y Agentes Educativos capacitados	Porcentaje de docentes capacitados	www.cobaem.edu.mx/transparencia	Los docentes aplican los conocimientos adquiridos en la impartición



				de clases
Actividad 2.1	Realización de convocatoria para capacitación de docentes	Porcentaje de docentes convocados a tomar los cursos de capacitación	www.cobaem.edu.mx/transparencia	Los docentes serán informados de la capacitación para ampliar conocimientos
Actividad 2.2	Realización de cursos de Capacitación para de Docentes	Porcentaje de cursos realizados	www.cobaem.edu.mx/transparencia	Los docentes son actualizados en conocimientos y técnicas de enseñanza
Dependencia o entidad:		Secretaría de Educación / Universidad Tecnológica Emiliano Zapata		
Programa Presupuestario:		E054. Formación de Profesionales de Alto Nivel Tecnológico y con Sentido Humanista		
Eje rector		3. Justicia social para los morelenses		
Nivel	Resumen Narrativo	Indicadores Nombre	Medios de	Supuestos



	(Objetivos)		Verificación	
Fin	Contribuir a incrementar la cobertura educativa con equidad y calidad, a través de la Formación de profesionistas integrales, competentes y con valores institucionales.	Cobertura de educación superior en el Estado de Morelos.	SEP (Principales cifras) CONAPO	Existe estabilidad económica, política y social.
Propósito	Los estudiantes se gradúan como licenciados o ingenieros, competentes y con valores institucionales.	Porcentaje de estudiantes que se insertaron al mercado laboral en los primeros 6 meses de haber egresado.	Modelo de la Evaluación de la Calidad del Subsistema de Universidades Tecnológicas (MECASUT).	Los egresados son aceptados en empresas estatales y nacionales con las cuales existen convenios de colaboración
		Porcentaje de eficiencia terminal de mujeres.	Estadística Básica enviada a la Coordinación General de Universidades Tecnológicas y Politécnicas	



			(CGUTyP).	ón.
		Porcentaje de eficiencia terminal de hombres.	Estadística Básica enviada a la Coordinación General de Universidades Tecnológicas y Politécnicas (CGUTyP).	
		Porcentaje de eficiencia terminal (general).	Estadística Básica enviada a la Coordinación General de Universidades Tecnológicas y Politécnicas (CGUTyP).	
Comp onente 1	Educación impartida a estudiantes de la UTEZ.	Número de estudiantes atendidos en la UTEZ.	Estadística Básica enviada a la Coordinación General de Universidades Tecnológicas y Politécnicas (CGUTyP).	Se imparte educación de calidad a los estudiantes. Se emplean técnicas innovadoras de aprendizaj
		Variación porcentual de estudiantes de nuevo ingreso.	Datos Estadísticos de la Dirección de Planeación y	



			servicios Escolares de la UTEZ.	e.
		Costo promedio anual por estudiante atendido.	Modelo de la Evaluación de la Calidad del Subsistema de Universidades Tecnológicas (MECASUT).	
Actividad 1.1	Publicación de convocatoria dirigida a estudiantes egresados de educación media superior.	Publicación de convocatoria para estudiantes egresados de educación media superior.	http://www.utez.edu.mx/	Los estudiantes cuentan con acceso a Internet y consultan la convocatoria y reglas de operación.
Actividad 1.2	Promoción de la oferta educativa en instituciones de nivel medio superior.	Porcentaje de instituciones de educación media superior en las que se difundió la oferta educativa.	Datos Estadísticos del Departamento de Prensa y Difusión.	Los estudiantes de tercer grado de educación media superior son enterados y están
		Seguidores en redes sociales de facebook e Instagram de la UTEZ	Datos Estadísticos del Departamento de Prensa y Difusión.	



				convencidos que la UTEZ es una buena opción de estudiar una profesión.
Actividad 1.3	Realización de cursos de Capacitación a Docentes.	Porcentaje de cursos realizados para docentes.	Datos Estadísticos del Departamento de Desarrollo Académico de la UTEZ.	Los docentes acuden a los cursos impartidos.
Actividad 1.4	Capacitación de personal docente.	Porcentaje de docentes capacitados.	Modelo de la Evaluación de la Calidad del Subsistema de Universidades Tecnológicas (MECASUT) y el Informe de Gestión Gubernamental de la Secretaría de Educación del Estado de Morelos.	Los docentes adquieren nuevos conocimientos y los aplican en sus clases.
		Porcentaje de docentes con resultado suficiente, bueno y excelente en la evaluación de desempeño.	Datos Estadísticos del Departamento de Desarrollo Académico de la	



			UTEZ.	
Actividad 1.5	Acreditación de programas educativos de nivel licenciatura.	Porcentaje de programas educativos de nivel licenciatura acreditados.	https://www.copaes.org/	Los programas son aplicados por los docentes.
Componente 2	Estudiantes con estadía terminada en empresas o instituciones.	Porcentaje de estudiantes con estadía terminada en empresas o instituciones.	Datos Estadísticos del Departamento de Estadías y Seguimiento a Egresados de la UTEZ.	Los estudiantes adquieren experiencia en sus estadías.
Actividad 2.1	Actualización del catálogo de empresas en el país, que sean candidatas a establecer convenios de coordinación.	Catálogo actualizado de empresas en el país, candidatas a establecer convenios de coordinación.	Datos Estadísticos de la Dirección de Vinculación y Proyectos Estratégicos de la UTEZ.	El catálogo cumple con toda la información necesaria de empresas e instituciones para la firma de convenios.



Actividad 2.2	Vinculación efectiva realizada.	Número de convenios de colaboración firmados con Instituciones o empresas instaladas en el Estado.	Datos Estadísticos de la Dirección de Vinculación y Proyectos Estratégicos de la UTEZ.	Las instituciones y/o empresas respetan los convenios de colaboración.
Componente 3	Becas otorgadas a estudiantes.	Porcentaje de estudiantes becados.	Modelo de la Evaluación de la Calidad del Subsistema de Universidades Tecnológicas (MECASUT) y la Estadística Básica enviada a la Coordinación General de Universidades Tecnológicas y Politécnicas (CGUTyP).	Las becas otorgadas son un apoyo para las colegiaturas de los estudiantes.
Actividad 3.1	Publicación de convocatoria y reglas de operación para	Número de convocatorias publicadas con reglas de operación.	http://www.utez.edu.mx/	Los estudiantes tienen acceso a internet, consultan



	otorgamiento de becas.			las reglas de operación, cumplen los requisitos y acceden a registrarse.
--	------------------------	--	--	--

Dependencia o entidad:		Secretaría de Educación / Colegio Nacional de Educación Profesional Técnica del Estado de Morelos		
Programa Presupuestario:		E055. Educación Profesional Técnica del Conalep Morelos		
Eje rector		3. Justicia social para los morelenses		
Nivel	Resumen Narrativo (Objetivos)	Indicadores Nombre	Medios de Verificación	Supuestos
Fin	Contribuir a la cobertura educativa con equidad y calidad en los servicios educativos en los niveles Básico, Medio Superior,	Cobertura de la Educación Media Superior	Dinámica demográfica 1990-2010 y proyecciones de población 2010-2030; SEP/Estadística 911 y CONALEP/Sistema de Administración Escolar (SAE)	Existe continuidad de políticas públicas educativas en el Estado y en el país



	Superior y Capacitación para el Trabajo.			
Propósito	Los alumnos se gradúan como técnicos profesionales líderes, competitivos, éticos, emprendedores y con sentido de responsabilidad social, para asegurar la inserción laboral y posibilitar el ingreso a la Educación Superior.	Porcentaje de alumnos que se insertaron al mercado laboral en los primeros 6 meses de haber egresado	CONALEP/Sistema de Información Ejecutiva (SIE)	Los egresados son aceptados en empresas estatales y nacionales con las cuales existen convenios de colaboración
		Eficacia de Titulación	CONALEP/Sistema de Administración Escolar (SAE)	
		Porcentaje de eficiencia terminal de mujeres	CONALEP/Sistema de Administración Escolar (SAE)	
		Porcentaje de eficiencia terminal de hombres	CONALEP/Sistema de Administración Escolar (SAE)	
		Porcentaje de eficiencia terminal	CONALEP/Sistema de Administración Escolar (SAE)	
		Promedio de aprovechamiento de egresados	CONALEP/Sistema de Administración Escolar (SAE)	
		Porcentaje de abandono escolar	CONALEP/Sistema de Administración Escolar (SAE)	



Comp onente 1	Servicios Educativos impartidos a jóvenes inscritos en los cinco Planteles del CONALEP MORELOS	Número de alumnos atendidos en el CONALEP MORELOS	CONALEP/Sistema de Administración Escolar (SAE)	Se imparte educación profesional técnica de calidad a los estudiante s. Se emplean técnicas innovadora s de aprendizaj e y se invierte en equipamie nto de talleres.
		Variación porcentual de alumnos de nuevo ingreso	CONALEP/Sistema de Administración Escolar (SAE)	
		Porcentaje de Planteles incorporados al Padrón de Calidad del Sistema Nacional de Educación Media Superior (PC- SINEMS)	Registros del Padrón de Calidad del Sistema Nacional de Educación Media Superior (PC- SINEMS)	
		Costo promedio anual por alumno atendido	CONALEP/Sistema de Administración Escolar (SAE) y CONALEP/Sistema de Información Ejecutiva (SIE)	
Activid ad 1.1	Promoción de la oferta educativa	Porcentaje de instituciones de educación secundaria en las que se difundió la oferta educativa	CONALEP/Sistema de Información Ejecutiva (SIE)	Los estudiante s de tercer grado de secundaria son enterados y convencido
		Porcentaje de absorción de alumnos de educación media superior en el CONALEP MORELOS	Datos IEBEM y CONALEP/Sistema de Administración Escolar (SAE)	



Actividad 1.2	Publicación de convocatoria dirigida a alumnos egresados de educación secundaria	Publicación de convocatorias para alumnos egresados de educación secundaria	CONALEP/Redes sociales y evidencia fotográfica de publicidad en secundarias	s que el CONALEP MORELOS es una excelente opción de preparación profesional técnica.
Componente 2	Personal docente de los cinco Planteles del CONALEP MORELOS capacitado	Porcentaje de docentes capacitados	CONALEP Morelos/Programa de Capacitación Docente 2021	Los docentes aplican los conocimientos adquiridos en la impartición de curso y/o talleres
		Porcentaje de docentes con resultado suficiente, bueno y excelente en la evaluación de desempeño	Sistema de Gestión de Formación Académica (SIGEFA)	Los docentes cuentan con una buena preparación académica
Actividad	Realización de cursos de	Porcentaje de cursos realizados	CONALEP Morelos/Programa	Los docentes



ad 2.1	Capacitación para de Docentes y Tutores		de Capacitación Docente 2021	son actualizados en conocimientos y técnicas de enseñanza
Actividad ad 2.2	Elaboración de programa de capacitación para docentes	Programa de capacitación para docentes	CONALEP Morelos/Programa de Capacitación Docente 2021	Los docentes se inscriben a los cursos de capacitación
Componente 3	Alumnos con prácticas y servicio social realizado en empresas o instituciones del Estado	Porcentaje de alumnos con prácticas o servicio social realizado en empresas o instituciones del Estado	CONALEP/Sistema de Administración Escolar (SAE)	Los alumnos dejan buena impresión en las empresas y adquieren experiencia en el mercado laboral
Actividad	Vinculación efectiva	Número de convenios de colaboración firmados con	CONALEP Morelos/ Convenios	Las empresas



ad 3.1	realizada	Instituciones o empresas instaladas en el Estado	resguardados en área Jurídica	permiten a estudiante s realizar su servicio social
Comp onente 4	Becas económicas otorgadas a estudiantes	Porcentaje de estudiantes becados	Plataforma oficial del Programa de Becas que trate	Los estudiante s aplican correctame nte el apoyo económico y es suficiente para compleme ntar sus necesidades financieras
Activid ad 4.2	Elaboración de relación de estudiantes beneficiados	Relación elaborada de estudiantes beneficiados con una beca	CONALEP/Sistema de Administración Escolar (SAE)	Los recursos son radicados oportunam ente
Activid ad 4.1	Publicación de convocatoria y reglas de	Número de convocatorias publicadas	CONALEP/Sistema de Administración Escolar (SAE)	Los estudiante s se enteran y



	operación			acuden a registrarse
--	-----------	--	--	----------------------

Dependencia o entidad:		Secretaría de Educación		
Programa Presupuestario:		E056. Servicios de Educación Media Superior y Superior para población vulnerable desde los Telebachilleratos Comunitarios		
Eje rector		3. Justicia social para los morelenses		
Nivel	Resumen Narrativo (Objetivos)	Indicadores Nombre	Medios de Verificación	Supuestos
Fin	Contribuir a la cobertura educativa con equidad y calidad en los servicios educativos de los niveles Básico, Medio Superior, Superior y Posgrado.	Porcentaje de la población de 15 a 17 años que es atendida por los TBC en el Estado de Morelos	SEP Principales cifras, CONAPO	
		Tasa de absorción en Educación Media Superior en TBC en el Estado de Morelos	SEP Principales cifras, CONAPO	
Propósito	Permitir que estudiantes con	Porcentaje de eficiencia terminal	Sistema de Estadísticas Continuas (SEP).	Los estudiantes de los



	educación básica puedan alcanzar y concluir la Educación Media Superior en zonas cercanas a su comunidad en el Estado de Morelos.		Formato 911	telebachilleratos concluyen en su totalidad su trayecto académico para concluir la EMS
		Porcentaje de eficiencia terminal de mujeres	Sistema de Estadísticas Continuas (SEP). Formato 911	
		Porcentaje de eficiencia terminal de hombres	Sistema de Estadísticas Continuas (SEP). Formato 911	
		Promedio de aprovechamiento de egresados	Sistema de Estadísticas Continuas (SEP). Formato 911	
		Variación porcentual de alumnos de nuevo ingreso	Sistema de Estadísticas Continuas (SEP). Formato 911	Los estudiantes de los telebachilleratos que se inscriben en cualquier año para la conclusión académica de la EMS
Componente	Cobertura educativa para	Número de alumnos atendidos en los TELEBACHILLERATOS	Sistema de Estadísticas Continuas (SEP).	Los estudiantes de los



1	alumnos de los TELEBACHILLERATOS COMUNITARIOS	COMUNITARIOS	Formato 911	telebachilleratos concluyen en su totalidad su trayecto académico para concluir la EMS
		Costo promedio anual por alumno atendido	Informe semestral de los responsables de plantel de TBC	Determina el costo de un alumno atendido en función del gasto total dividido por el número de alumnos en la institución en un año
Actividad 1.2	Promoción de la oferta educativa	Porcentaje de instituciones de educación secundaria en las que se difundió la oferta educativa de TBC	Evidencia fotográficas	Se difunde la oferta educativa en todos los planteles cercanos



				al telebachillerato para poder tener el mayor índice de absorción posible
Actividad 1.1	Publicación de convocatoria dirigida a alumnos egresados de educación secundaria	Publicación de convocatoria para alumnos egresados de educación secundaria	Convocatoria CEPPEMS	Se publica una convocatoria en tiempo y forma que sea asequible para las comunidades objetivo
Componente 2	Apoyo para la obtención de becas económicas a estudiantes	Porcentaje de estudiantes becados	Informe semestral de los responsables de plantel de TBC	Los alumnos de telebachillerato obtienen una beca en su totalidad



Actividad 2.2	Elaboración de padrón de estudiantes que acreditaron la obtención de becas	Número de estudiantes becados registrados en padrón	Informe semestral de los responsables de plantel de TBC	Los alumnos de telebachillerato obtienen una beca en su totalidad
Actividad 2.1	Coordinación de eventos para entrega de becas	Número de eventos coordinados para entrega de becas	Convocatoria de Beca para estudiantes de Educación Media Superior (misma que se emite de manera anual).	Los alumnos de telebachillerato obtienen una beca en su totalidad

Dependencia o entidad:		Colegio de Morelos		
Programa Presupuestario:		E057. Educación superior y posgrado e investigación científica, social y humanística		
Eje rector		3. Justicia social para los morelenses		
Nivel	Resumen Narrativo (Objetivos)	Indicadores Nombre	Medios de Verificación	Supuestos



Fin	Contribuir a incrementar la cobertura educativa superior mediante la formación de profesionistas e impulsando la investigación en el área de las humanidades.	cobertura de Educación superior en el Estado de Morelos	SEP (Principales cifras) CONAPO	Existe estabilidad económica, política y social.
Propósito	La demanda educativa de nivel superior es atendida con calidad, formando profesionistas e impulsando la investigación en el área de las humanidades.	Porcentaje de egresados de licenciatura Porcentaje de egresados de maestría Porcentaje de egresados de doctorado	http://elcolegiode morelos.edu.mx/	Los alumnos aprovechan las acciones de acompañamiento que implementa la institución y aplican los conocimientos en pro de la investigación
Componente 1	Servicios de Investigación científica,	Número de alumnos matriculados en nivel de licenciatura	http://elcolegiode morelos.edu.mx/	Los alumnos asimilan los conocimientos



	social y humanística en nivel superior y posgrado otorgados	Número de alumnos matriculados en nivel de maestría	http://elcolegiode morelos.edu.mx/	mediante técnicas innovadoras de aprendizaje.
		Número de alumnos matriculados en nivel de doctorado	http://elcolegiode morelos.edu.mx/	
Actividad 1.1	Contratación de investigadores científicos, social y humanísticos	Porcentaje de investigadores de Tiempo Completo Contratados	http://elcolegiode morelos.edu.mx/	Los investigadores y docentes contratados cuentan con amplia experiencia en la docencia y la investigación
		Porcentaje de docentes de asignatura contratados	http://elcolegiode morelos.edu.mx/	
Actividad 1.2	Realización de actividades de Capacitación	Número de actividades de capacitación realizadas por El Colegio de Morelos	http://elcolegiode morelos.edu.mx/	Los docentes adquieren nuevos conocimientos y los aplican en la impartición de clases.
Componente 2	Actividades de difusión cultural organizadas, como parte	Número de conferencias realizadas por El Colegio de Morelos	http://elcolegiode morelos.edu.mx/	La difusión cultural fortalece la cultura educativa, las
		Número de actividades de	http://elcolegiode morelos.edu.mx/	



	complementaria de la formación integral del estudiante	difusión cultural realizadas	morelos.edu.mx/	artes, medio ambiente y sustentabilidad a nivel estatal, nacional e internacional
		Porcentaje de congresos nacionales e internacionales organizados o con participación realizada	http://elcolegiode morelos.edu.mx/	
Actividad 2.1	Publicación de investigaciones	Número de publicaciones realizadas de divulgación de resultados de investigación	http://elcolegiode morelos.edu.mx/	El desarrollo científico humanístico es un tema de interés en la agenda pública del estado de Morelos

Dependencia o entidad:		Secretaría de Educación / Instituto de Educación Básica del Estado de Morelos		
Programa Presupuestario:		E058. Inclusión y Equidad en Educación Básica (IEBEM)		
Eje rector		3. Justicia social para los morelenses		
Nivel	Resumen Narrativo (Objetivos)	Indicadores Nombre	Medios de Verificación	Supuestos



Fin	4. Contribuir a la cobertura educativa con equidad y calidad en los servicios educativos en los niveles Básico, Medio Superior, Superior y Capacitación para el Trabajo.	Cobertura en Educación Básica Tasa de crecimiento en la cobertura de Educación Básica en el Estado Rezago Educativo	SEP (Principales cifras) SEP (Principales cifras) CONAPO SEP (Principales cifras) CONAPO SEP (Principales cifras) CONAPO SEP (Principales cifras) CONAPO SEP (Principales cifras)	Educación Básica a todos los niños del Estado de Morelos
Propósito	La demanda educativa de nivel inicial y básico es atendida con equidad	Población escolar atendida en educación inicial, educación especial, educación preescolar y en educación básica	Secretaría de Educación del Estado	Los padres cumplen la normativa para inscribir a sus hijos en las instituciones educativas del estado.



Compo nente 1	Cobertura en atención a niños desde los 45 días de nacidos y hasta los 15 años de edad en educación básica, así como la población atendida con necesidades especiales y que se encuentran en rezago educativo.	Alumnos atendidos en educación inicial Alumnos atendidos en educación especial Alumnos atendidos en educación preescolar Alumnos atendidos en educación básica (primaria secundaria)	Secretaría de Educación Pública, Lineamientos para la formulación de indicadores, Sistema Nacional de Información Estadística Educativa; puede consultarse en http://www.snie.sep.gob.mx/indicadores_pronosticos.html	Alumnos continúan sus estudios de nivel Medio Superior
Actividad 1.1	Atención a niños desde los 45 días de nacidos hasta los 3 años de edad.	Alumnos Atendidos en Educación Inicial	Reportes estadísticos e internos de la Secretaría de Educación del Estado	Los padres inscriben a su hijos en instituciones educativas.
Actividad 1.2	Atención a la población en edad preescolar con educación básica	Índice de cobertura en educación preescolar	Las grandes cifras de la Educación (Módulo de consulta de cifras e indicadores	Los padres de familia cumplen con los requisitos para inscribir a sus hijos en las



			educativos)	instituciones de nivel preescolar.
Actividad 1.3	Mantener o incrementar la cobertura de alumnos atendidos en Educación Especial	Matrícula de alumnos con necesidades educativas especiales	Reportes estadísticos e internos de la Secretaría de Educación del Estado	La atención es de forma integral y responde a sus patrones culturales.
Actividad 1.4	Atención a la población con educación primaria	Porcentaje de Cobertura en Educación Primaria	Las grandes cifras de la Educación (Módulo de consulta de cifras e indicadores educativos)	Alumnos continúan con sus estudios del Nivel Secundaria
Actividad 1.5	Atención a la población con educación secundaria	Porcentaje de cobertura en Educación Secundaria	Las grandes cifras de la Educación (Módulo de consulta de cifras e indicadores educativos)	Alumnos continúan con sus estudios del Nivel Media Superior
Actividad 1.6	Atención a docentes en escuelas normales del IEBEM	Número de Docentes Atendidos en Escuelas Normales del IEBEM	Las grandes cifras de la Educación (Módulo de consulta de cifras	Los profesores aplican los conocimientos adquiridos.



			e indicadores educativos)	
Actividad 1.7	Atención a la población en educación normal	Número de alumnos atendidos en Educación Normal	Las grandes cifras de la Educación (Módulo de consulta de cifras e indicadores educativos)	Los profesores aplican los conocimientos adquiridos.
Actividad 1.8	Eficiencia terminal en primaria	Eficiencia Terminal en Educación Primaria	SEP (Principales cifras)	Alumnos continúan sus estudios en Secundaria
Actividad 1.9	Eficiencia terminal en secundaria	Índice de Eficiencia Terminal en secundaria	SEP (Principales cifras)	Alumnos continúan con sus estudios del Nivel Media Superior
Actividad 1.10	Aprovechamiento Académico Primaria	Porcentaje de Aprovechamiento Académico promedio en Educación Primaria	SEP (Principales cifras)	Alumnos continúan sus estudios en Secundaria
Actividad 1.11	Aprovechamiento Académico Educación Secundaria	Porcentaje promedio de aprovechamiento académico en Educación Secundaria	SEP (Principales cifras)	Alumnos continúan con sus estudios del Nivel Media



				Superior
Actividad 1.12	Absorción en primaria	Porcentaje de absorción en Educación Primaria	SEP (Principales cifras)	Educación Básica a todos los niños del estado de Morelos
Actividad 1.13	Absorción en secundaria	Porcentaje de Cobertura de Absorción en Secundaria	SEP (Principales cifras)	Educación Básica a todos los niños del estado de Morelos
Actividad 1.14	Reprobación en Secundaria	Porcentaje de alumnos reprobados en secundaria	SEP (Principales cifras)	Educación Básica a todos los niños del estado de Morelos
Actividad 1.15	Personas Alfabetizadas	Porcentaje de personas alfabetizadas	Reportes del Instituto Estatal de Educación para Adultos	Incremento en el número de personas alfabetizadas en el Estado
Actividad 1.16	Personas que concluyen secundaria	Porcentaje de personas que concluyen secundaria	SEP (Principales cifras)	Los estudiantes hacen uso adecuado de



				los conocimientos adquiridos
Actividad 1.17	Aprovechamiento Académico secundaria	Porcentaje de promedio de aprovechamiento de Educación Secundaria	SEP (Principales cifras)	Alumnos continúan con sus estudios del Nivel Media Superior
Actividad 1.18	Becas en educación básica otorgados a los alumnos que asisten a las escuelas públicas	Hijos de trabajadores del IEBEM con becas económicas otorgadas	Reportes estadísticos e internos de la Secretaría de Educación del Estado	La deserción escolar es baja y los montos de las ayudas satisfacen las necesidades básicas de los receptores.
Actividad 1.19	Atención a la niñez migrante con educación básica	Número de niños migrantes atendidos en el nivel básico	Reportes estadísticos e internos de la Secretaría de Educación del Estado	Niños morelenses atendidos en los niveles básicos con equidad de género
Actividad 1.20	Apertura de escuelas mediante el estudio de	Número de estudios de factibilidad realizados	Reportes estadísticos e internos de la Secretaría de	Niños morelenses con mejor infraestructura



	factibilidad		Educación del Estado	educativa
Actividad 1.21	Edificación con instalaciones adecuadas para la asistencia técnica, de asesoría, capacitación y consulta, que facilita la integración y superación del personal docente en servicio	Centros de maestros en operación	Las grandes cifras de la Educación (Módulo de consulta de cifras e indicadores educativos)	Los profesores aplican los conocimientos adquiridos.
Componente 2	Contribuir al logro educativo en La educación básica, mediante la profesionalización, estímulos y asignación de recursos en los diferentes niveles que la conforman.	Porcentaje de recursos aplicados federales y estatales	Reportes estadísticos e internos de la Secretaria de Educación del Estado	Población se beneficia de los Espacios Educativos de calidad



Actividad 2.1	Atención a educación preescolar, mediante asignación de recurso suficiente por parte del FONE	Porcentaje de recursos del FONE aplicados a preescolar	Reportes estadísticos e internos de la Secretaría de Educación del Estado	Población se beneficia de los Espacios Educativos de calidad
Actividad 2.2	Atención a educación primaria, mediante asignación de recurso suficiente por parte del FONE	Porcentaje de recursos FONE aplicados en Educación Primaria	Reportes estadísticos e internos de la Secretaría de Educación del Estado	Población se beneficia de los Espacios Educativos de calidad
Actividad 2.3	Atención a educación Secundaria, mediante asignación de recurso suficiente por parte del FONE	Porcentaje de recursos FONE aplicados en Educación Secundaria	Reportes estadísticos e internos de la Secretaría de Educación del Estado	Población se beneficia de los Espacios Educativos de calidad
Actividad 2.4	Atención a la formación docente,	Porcentaje de recursos aplicados en formación	Reportes estadísticos e internos de la	Población se beneficia de los Espacios



	mediante la asignación de recurso suficiente por parte del FONE	docente	Secretaría de Educación del Estado	Educativos de calidad
Actividad 2.5	Atender al personal estatal mediante la asignación de recurso para sus remuneraciones	Número de personas remuneradas estatales	Informe de Gestión Gubernamental, Secretaría de Educación Pública del Estado de Morelos	Docentes del Estado con mayor profesionalismo o en el desempeño de sus funciones
Actividad 2.6	Remunerar con oportunidad, eficiencia, a trabajadores docentes y de apoyo y asistencia a la educación federalizados y transferidos del Gobierno del Estado	Personal federalizado con apoyo de prestaciones estatales	Informe de Gestión Gubernamental, Secretaría de Educación Pública del Estado de Morelos	Docentes del Estado con mayor profesionalismo o en el desempeño de sus funciones
Actividad	Cubrir las prestaciones	Número de personal de Normales, CAM y UPN con	Informe de Gestión	Docentes del Estado con



d 2.7	del personal estatal Normales, CAM y UPN	remuneración Estatal	Gubernamental, Secretaría de Educación Pública del Estado de Morelos	mayor profesionalism o en el desempeño de sus funciones
Actividad 2.8	Personal de la Subsecretaría de Educación Media Superior y Superior SEMS remunerado por el estado.	Número de personas remuneradas que cubre prestaciones estatales	Informe de Gestión Gubernamental, Secretaría de Educación Pública del Estado de Morelos	Docentes del Estado con mayor profesionalism o en el desempeño de sus funciones
Actividad 2.9	Estímulos, Promoción y evaluaciones al personal docente	Número de Docentes que reciben un estímulo, promoción y son evaluados al año	Informe de Gestión Gubernamental, Secretaría de Educación Pública del Estado de Morelos	Docentes del Estado con mayor profesionalism o en el desempeño de sus funciones
Actividad 2.10	Formación de Docentes y Directores	Porcentaje de docentes que reciben capacitación	Informe de Gestión Gubernamental, Secretaría de Educación Pública del Estado de	Docentes del Estado con mayor profesionalism o en el desempeño de sus



			Morelos	funciones
Actividad 2.11	Elevar el nivel de escolaridad, con el abatimiento en la deserción escolar de los hijos de los trabajadores	Número de alumnos de Educación Básica que reciben incentivo económico	Reportes estadísticos e internos de la Secretaría de Educación del Estado	La deserción escolar es baja y los montos de las ayudas satisfacen las necesidades básicas de los receptores.
Actividad 2.12	Materiales Educativos y Didácticos entregados	Libros de texto de educación básica distribuidos en el estado de Morelos	Las grandes cifras de la Educación (Módulo de consulta de cifras e indicadores educativos)	Los alumnos aprovechan el material distribuido en sus planteles.
Actividad 2.13	Contar con el mobiliario o equipamiento de los planteles educativos con la dotación de estos para mejorar el servicio educativo	Planteles educativos dotados con mobiliario escolar para mejorar el desempeño de los alumnos	Reportes estadísticos e internos de la Secretaría de Educación del Estado	El equipo suministrado cumple con las normas establecidas y requeridas.



Actividad 2.14	Formación continua de asesores educativos	Número de asesores que reciben formación continua de asesores educativos	Reportes estadísticos e internos de la Secretaría de Educación del Estado	Los profesores aplican los conocimientos adquiridos.
Actividad 2.15	Mantener o incrementar el número de alumnos de educación normal	Número de alumnas con pago de alimentos	Reportes estadísticos e internos de la Secretaría de Educación del Estado	Los alumnos consumen los alimentos suministrados.
Actividad 2.16	Mantener o incrementar el porcentaje de consejos de participación social integrados	Porcentaje de Consejos Escolares de participación social integrados	Reportes estadísticos e internos de la Secretaría de Educación del Estado	Existe voluntad de la ciudadanía en participar en consejos participativos.
Actividad 2.17	Mantener o incrementar el número de docentes atendidos en centros de maestros	Docentes capacitados en centros de maestros	Reportes estadísticos e internos de la Secretaría de Educación del Estado	Los profesores aplican los conocimientos adquiridos.



Actividad 2.18	Mantener o incrementar la cantidad de programas que permitan capacitar al mayor número de docentes para mejorar el desempeño de sus funciones.	Fideicomiso en operación	Reportes estadísticos e internos de la Secretaría de Educación del Estado	Alumnos mejor capacitados
Actividad 2.20	Proteger los Derechos de los Niños, Niñas y Adolescentes que cursan la educación básica en el Estado de Morelos	Número de niños atendidos en protección de sus derechos que reciben educación básica en el Estado de Morelos	Reportes estadísticos e internos de la Secretaría de Educación del Estado	Alumnos en equidad e igualdad de género
Actividad 2.21	Contar con el mayor número de programas adicionales en operación a fin de poder aumentar la eficiencia en la calidad de la educación	Programas adicionales en operación	Reportes estadísticos e internos de la Secretaría de Educación del Estado	Alumnos mejor capacitados



	básica y así poder incrementar la matrícula de alumnos inscritos y con eficiencia terminal.			
Actividad 2.22	Mantener o incrementar el número de escuelas incorporadas a programas federales.	Total de escuelas incorporadas a programas federales.	Reportes estadísticos e internos de la Secretaría de Educación del Estado	Alumnos mejor capacitados
Actividad 2.23	Dotar de cuotas escolares al mayor número de instituciones del estado de Morelos	Cantidad de Escuelas con cuotas escolares entregadas	Reportes estadísticos e internos de la Secretaría de Educación del Estado	Mayor cobertura de alumnos en educación básica en el estado
Actividad 2.24	Dotar de lentes a alumnos de educación básica que lo necesiten	Porcentaje de alumnos de Educación Básica dotados de lentes	Reportes estadísticos e internos de la Secretaría de Educación del Estado	Alumnos mejor capacitados



Compo nente 3	Infraestructura Educativa	Porcentaje de espacios educativos entregados de nivel Básico	Reportes estadísticos e internos de la Secretaria de Educación del Estado	Se tienen identificadas las necesidades específicas de los espacios educativos.
Activida d 3.1	Construcción, rehabilitación y equipamiento de espacios educativos de nivel Básico	Promedio de avance físico de Construcción, rehabilitación y equipamiento de espacios educativos de nivel Básico	Reportes estadísticos e internos de la Secretaria de Educación del Estado	Se tienen identificadas las necesidades específicas de los espacios educativos.
Activida d 3.2	Elaboración y atención a la rehabilitación incluidas en la cartera Estatal de Programas y Proyectos de Inversión (PPI)	Porcentaje de rehabilitaciones elaboradas de la cartera Estatal de Programas y Proyectos de Inversión (PPI)	Reportes estadísticos e internos de la Secretaria de Educación del Estado	Se tienen identificadas las necesidades específicas de los espacios educativos.

Dependencia o entidad:	Secretaría de Salud
Programa Presupuestario:	E061. Rectoría del Sistema de Salud
Eje rector	3. Justicia social para los morelenses



Nivel	Resumen Narrativo (Objetivos)	Indicadores (Nombre)	Medios de Verificación	Supuestos
Fin	Contribuir a garantizar el derecho a la salud mediante el mantenimiento y mejoramiento de la salud integral de la población	Tasa de mortalidad general	CONAPO, informe anual de la Secretaría de Salud	Las políticas públicas en salud implementadas, impactan de manera positiva en el comportamiento de la mortalidad
Propósito	La Rectoría de la Secretaría de Salud dentro del sistema estatal de salud se fortalece en beneficio de la población	Porcentaje de cumplimiento de objetivos de la Secretaría de Salud al Plan Estatal de Desarrollo 2019-2024	Informes anuales de evaluación	Se informan los avances por objetivo en materia de Salud del Plan estatal de Desarrollo 2019-2024
Componente 1	Mecanismos de planeación y evaluación para la mejora del Sistema Estatal de Salud	Porcentaje de cumplimiento de objetivos del Programa Sectorial de Salud 2019-2024.	Informes anuales de evaluación	Se realiza el seguimiento del cumplimiento del Programa Sectorial de Salud 2019-



	elaborados			2024
Actividad 1.1	Fortalecimiento de los vínculos de la Secretaría de Salud	Porcentaje de peticiones ciudadanas en materia de salud de los grupos vulnerables de la Entidad, atendidas satisfactoriamente	Control Interno Secretaría de Salud	La Secretaría de Salud atiende oportunamente e las solicitudes
		Porcentaje de acuerdos cumplidos en reuniones municipales, estatales, nacionales y giras de trabajo.	Control Interno Secretaría de Salud	La Secretaría de Salud acude a las reuniones para toma de decisiones
Actividad 1.2	Administración de los recursos financieros, humanos y materiales de la Secretaría de Salud	Porcentaje de movimientos e incidencias de personal atendidos	Control Interno del Enlace Financiero Administrativo	El Enlace Financiero Administrativo de la Secretaría de Salud coordina los movimientos del personal
		Porcentaje de solicitudes de liberación de recursos financieros, materiales y de servicios generales tramitadas para pago	Control Interno del Enlace Financiero Administrativo	El Enlace Financiero Administrativo atiende las solicitudes de liberación de



				recursos
Actividad 1.3	Atención de los Asuntos Jurídicos de la Secretaría de Salud	Porcentaje de consultas atendidas en materia jurídica, con base al marco jurídico aplicable a sus funciones y atribuciones.	Control Interno de la Unidad de Enlace Jurídico	El enlace Jurídico atiende las consultas
		Porcentaje de solicitudes de información pública atendidas	Control Interno de la Unidad de Enlace Jurídico	El enlace Jurídico atiende las solicitudes
		Porcentaje de solicitudes atendidas en la revisión, análisis o validación de contratos, convenios, bases, proyectos legales, normativos, reglamentarios y demás instrumentos jurídicos que le corresponda	Control Interno de la Unidad de Enlace Jurídico	El enlace Jurídico atiende las consultas
Actividad 1.4	Impulso de acciones de Coordinación Sectorial en materia de fomento a la salud	Porcentaje de acuerdos prioritarios presentados en las sesiones de los Órganos Colegiados de Salud	Actas de las sesiones de los Órganos Colegiados	La Dirección General de Coordinación y Supervisión realiza el seguimiento y cumplimiento de los acuerdos prioritarios



		Número de visitas realizadas a las Unidades Médicas del Estado	Control Interno de la Dirección General de Coordinación y Supervisión	La Dirección General de Coordinación y Supervisión coordina las visita a las unidades médicas
Actividad 1.5	Coordinación de los Organismos Públicos Descentralizados para el seguimiento y evaluación de programas y proyectos	Número de reportes trimestrales de los Programas presupuestarios de la Secretaría de Salud y Organismos Públicos sectorizados entregados a la Secretaría de Hacienda	Porta de Transparencia de la Secretaría de Salud	La Dirección General de Coordinación y Supervisión integra en tiempo y forma los Reportes de los Programas Presupuestarios de la Secretaría de Salud y OPDs
		Número de informes de seguimiento y evaluación integrados de los Proyectos de la Secretaría de Salud y Organismos Públicos sectorizados	Control Interno de la Dirección General de Coordinación y Supervisión	La Dirección General de Coordinación y Supervisión da seguimiento a los proyectos de la Secretaría de



				Salud.
		Número de informe integrado de la aportación de la Secretaría de Salud y Organismos Públicos sectorizados para el Informe Anual de Gobierno	Informe de Gobierno generado por la Secretaría de Hacienda	La Dirección General de Coordinación y Supervisión genera el aporte de información en materia de salud para el informe de Gobierno
Componente 2	Servicio de Consulta Externa del Hospital del Niño Morelense otorgada	Porcentaje de consultas otorgadas y reportadas	Cubos dinámicos de información de la Dirección General de Información en Salud	Las unidades de primer y segundo nivel de atención refieren a los pacientes que requieren consulta de tercer nivel. La plataforma electrónica de la Secretaría de Salud para el reporte de consultas funciona adecuadamente



				te.
Actividad 2.1	Coordinación de instituciones y organismos que participan dentro del Sistema Estatal de Salud	Porcentaje o número de sesiones del Consejo Estatal de Salud realizadas	Actas de las sesiones del Consejo Estatal de Salud	El Consejo Estatal de Salud sesiona conforme lo establecido en su decreto de creación
Actividad 2.2	Atención de las instituciones y organizaciones públicas y civiles de la Entidad en materia de servicios de salud	Porcentaje de avance en el seguimiento y atención de acuerdos de la Comisión Estatal de Bioética	Control Interno de la Dirección General de Vinculación y Participación Social	La Dirección General de Vinculación y Participación Social da seguimiento a los acuerdos generados
		Porcentaje de acuerdos realizados con Instituciones públicas y privadas de salud y/o representantes sociales para definir la pertinencia de las acciones de salud solicitadas	Control Interno de la Dirección General de Vinculación y Participación Social	La Dirección General de Vinculación y Participación Social atiende los acuerdos generados en las reuniones.



		Porcentaje de actividades de prevención y promoción llevadas a cabo en coordinación con las OSC	Control Interno de la Dirección General de Vinculación y Participación Social	La Dirección General de Vinculación y Participación Social otorga seguimiento a los compromisos efectuados
Actividad 2.3	Generación de proyectos prioritarios en materia de salud en la Entidad.	Porcentaje de avance en el seguimiento y atención de acuerdos del Consejo Nacional de Salud (CONASA).	Control Interno de la Dirección General de Proyectos y Políticas Públicas en Salud	La Dirección General de Proyectos y Políticas Públicas en Salud otorga seguimiento a los acuerdos de CONASA
		Porcentaje o número de Proyectos prioritarios generados	Control Interno de la Dirección General de Proyectos y Políticas Públicas en Salud	La Dirección General de Proyectos y Políticas Públicas en Salud genera Proyectos Prioritarios en Salud

Dependencia o entidad:	Secretaría de Salud / Servicios de Salud de Morelos (SSM)
------------------------	---



Programa Presupuestario:		E062 - Provisión de servicios de salud		
Eje rector		3. Justicia social para los morelenses		
Nivel	Resumen Narrativo (Objetivos)	Indicadores (Nombre)	Medios de Verificación	Supuestos
Fin	6. Contribuir a garantizar el derecho a la salud mediante el mantenimiento y mejoramiento de la salud integral de la población	Tasa de mortalidad general	CONAPO, informe anual de la Secretaría de Salud.	Las políticas públicas en salud implementadas, impactan de manera positiva en el comportamiento de la mortalidad.
Propósito	La población recibe provisión de servicios de salud	Porcentaje o tasa de variación de consultas generales otorgadas en las Unidades de salud de Atención Primaria.	Sistema de Información en Salud (SIS) Variante 001 Consulta, Rubro CON01. Página Web DGIS Servicios de Información: Rubro CON01.	Servicios de Salud de Morelos otorga atenciones en el primer nivel de atención.



Compo nente 1	Promoción de la Salud otorgada	Porcentaje de municipios activos como promotores en salud	Indicadores AFFASPE, medio de verificación Plataforma SIAFFASPE.	Los municipios realizan acciones para certificarse como promotores en salud y con ello benefician a la población.
Activida d 1.1	Fortalecimient o del Auto cuidado de la Salud	Porcentaje o número de escuelas validadas como promotoras de la salud.	DGIS/CUBOS/SE RVICIOS OTORGADOS/PL ATAFORMA CONSOLIDADO SINBA-PLIISA Apartado Promoción de la salud escolar preescolar (135) variable: Pre 10, Apartado Promoción de la salud escolar primaria (136) variable: Prim 10, Apartado Promoción de la salud escolar secundaria(137) variable SEC10, Apartado	La población participa en el auto cuidado de su salud.



MORELOS
2018 - 2024

Decreto número mil ciento cinco, por el que se aprueba el Presupuesto de Egresos del Gobierno del Estado de Morelos para el ejercicio fiscal del 1 de enero al 31 de diciembre de 2021

Consejería Jurídica del Poder Ejecutivo del Estado de Morelos.
Dirección General de Legislación.
Subdirección de Jurisprudencia.

Última Reforma: Texto original

			Promoción de la salud escolar medio superior (138) variable: MES08.	
		Porcentaje o número de Comunidades Certificada como Saludable.	DGIS/CUBOS/SERVICIOS OTORGADOS/PLATAFORMA CONSOLIDADO SINBA-PLIISA, apartado Comunidades saludables participación social (139), Variable PPS06. Http://www.dgis.salud.gob.mx/contenidos/basesdatos/bdc_servicios_gobmx.html Comunidades saludables participación social (139), Variable PPS06. Http://www.dgis.salud.gob.mx/contenidos/basesdatos/bdc_servicios_gobmx.html	



			enidos/basesdedatos/bdc_servicios_gobmx.html	
Actividad 1.2	Fortalecimiento de la Participación Comunitaria	Porcentaje o número de Ferias de Salud interculturales a indígenas	Informe acumulado sobre de avance de indicadores estatales SIAFFASPE.	La población participa en el auto cuidado de su salud.
		Porcentaje o número de Ferias de Salud Intercultural a Migrantes	Informe acumulado sobre de avance de indicadores estatales SIAFFASPE	
Componente 2	Atención Médica y Odontológica a grupos blancos otorgada	Porcentaje o tasa de variación de Consulta Médica y Estomatológica otorgada a grupos blancos	Sistema de información en Salud (SIS) Variables 001 rubro: CON01, CON02, CON03, CON11, CON12, CON13, CON21, CON22, CON23,	Servicios de Salud de Morelos otorga atenciones en el primer nivel de atención.



			CON31, CON32, CON33; Variable 002 rubro CPP02 y CPP09; Variable 014; Variable 15; Variable16; Variable 24. http://pda.salud.gob.mx/cubos/cubosis2017_plataforma_sinba.htm	
Actividad 2.1	Realización de Salud en tu casa	Porcentaje o número de Visitas domiciliarias de seguimiento a pacientes.	Formato de Registro Mensual de Visitas Domiciliarias resguardadas en las Unidades Centinela Tehuixtla y Xoxocotla.	La población insistente a programas vulnerables acude a Centros de Salud Centinela para el control adecuado de su Salud.
Actividad 2.2	Realización de referencia de Atención Médica	Porcentaje o número de Pacientes referidos de unidades de Atención Primaria y UNEMES a unidades de mayor capacidad resolutiva de segundo.	Sistema de Información en Salud (SIS Primer Nivel): Variable 006: PACIENTES REFERIDOS Y CONTRARREFERIDOS, Rubro	La población acude a las unidades de salud a solicitar servicios médicos



			01: PACIENTES REFERIDOS. Página WEB DGIS Servicios de Información. http://pda.salud.gob.mx/cubos/cubosis2017_plataforma_sinba.htm	resolutivos.
Actividad 2.3	Proporción de servicios de atención médica y odontológica a la población que habita en localidades geográficamente dispersas	Porcentaje de consultas médicas y odontológicas otorgadas en las Unidades Médicas Móviles.	Sistema de Información en Salud (SIS), hoja No. 1, variable 001 CONSULTA, de las CLUES: MSSSA002612, MSSSA002472, MSSSA002484, MSSSA002513, MSSSA002525, MSSSA002426, MSSSA002455, MSSSA002431, MSSSA002443, MSSSA002460 y MSSSA002496 http://www.dgis.salud.gob.mx/contenidos/basesdatos/BD_Cubos_gobmx.html .	La población de localidades geográficamente dispersas y de difícil acceso acude a las unidades móviles a solicitar servicios de atención médica.



Compo nente 3	Consultas de especialidad otorgadas	Porcentaje de UNEMES que otorgan servicios de salud a la población a responsabilidad de los Servicios de Salud de Morelos.	Subdirección de Atención Primaria a la Salud.	Servicios de Salud de Morelos otorga atención médica de especialidad.
Activida d 3.1	Realización del monitoreo del servicio brindado en las Unidades de Especialidades Médicas (UNEMES).	Porcentaje o número de supervisiones realizadas a UNEMES.	Notas informativas, Cédulas de autoevaluación aplicadas en las supervisiones a Unidades de Especialidad Médica (UNEME's), resguardadas en el Bibliógrafo 1 de "Unidades Centinelas y UNEME's" apartado 1.4, en la Oficina de la Subdirección de Atención Primaria a la Salud.	La población acude a las unidades a solicitar servicios ambulatorios especializados.
Activida d 3.2	Fortalecimiento de la capacitación del personal	Porcentaje o número de capacitaciones a personal de salud de las UNEMES.	Carta programática y lista de	Se incrementa la calidad en la atención en salud para



	de salud en temas de actualización en las UNEMES.		asistencia.	toma de decisiones en el abordaje médico.
Compo nente 4	Programa Salud Bucal otorgado	Porcentaje o tasa de variación de supervisar el avance del programa Salud bucal	Informe acumulado sobre de avance de indicadores estatales SIAFFASPE.	La población acude a consultas bucodentales a Servicios de Salud de Morelos.
Activida d 4.1	Atención de las enfermedades bucodentales focalizando acciones curativo asistenciales y preventivas a la población de responsabilidad de Servicios de Salud de Morelos	Porcentaje o número de consultas bucodentales otorgadas	DGIS/CUBOS/SERVICIOS OTORGADOS/PLATAFORMA CONSOLIDADO SINBA-PLIISA, apartado consulta por programa (002). Variable CPP06 y CPP13.	La población acude a solicitar atención bucodental y a capacitarse en la prevención de enfermedades bucodentales.
Activida d 4.2	Fortalecimiento de la promoción a la salud bucal de	Porcentaje o número de semanas nacionales de salud bucal	DGIS/CUBOS/SERVICIOS OTORGADOS/PLATAFORMA	La población acude a solicitar atención



	la población a responsabilidad de Servicios de Salud de Morelos		CONSOLIDADO SINBA-PLIISA	bucodental y a capacitarse en la prevención de enfermedades bucodentales.
Componente 5	Atención de hospitalización general brindada	Atenciones hospitalarias a la población de responsabilidad de SSM	Cubos dinámicos/SAEH.	La población es atendida en egresos hospitalarios.
Actividad 5.1	Aseguramiento del abasto oportuno y eficiente de medicamentos y otros insumos	Porcentaje de abasto de insumos médicos intrahospitalarios de acuerdo al Catálogo Estatal de Insumos Médicos autorizado	Reporte del surtimiento intrahospitalario solicitado en el recetario colectivo en el mes en curso NUMERADOR: número de claves solicitadas en recetario colectivo DENOMINADOR: número de claves entregadas en recetario colectivo.	Se cuenta con recursos financieros, materiales y humanos que aseguran el suministro de insumos y medicamentos para la atención médica.



Actividad 5.2	Realización de productividad hospitalaria	Tasa de ocupación hospitalaria en Unidades Hospitalarias	Para el Numerador: Subsistema automatizado de egresos hospitalarios (SAEH) / egresos hospitalarios/días de estancia, de los datos de los Hospitales que reportan información. Para el Denominador: Subsistema de Información de Equipamiento, Recursos Humanos e Infraestructura para la Atención de la Salud SINERHIAS/números de cama censales. http://pda.salud.gob.mx/cubos/csah2017.html	Se cuenta con recursos financieros, materiales y humanos para garantizar la atención médica hospitalaria .
		Porcentaje de equipo médico de soporte de vida funcional de las Unidades	Informe Ejecutivo de la Coordinación de Biomédica de la	



		Hospitalarias	Subdirección de Hospitales. La fuente del numerador y denominador es el Informe Ejecutivo realizado en el periodo.	
		Porcentaje de hemo componentes otorgados	Formato de salida Exabank, Sistema Informático del Centro Estatal de Transfusión Sanguínea.	
		Porcentaje de pruebas de laboratorio realizadas	Informe de Pruebas realizadas y solicitadas en las Unidades Hospitalarias;	
Actividad 5.3	Atención de urgencias otorgadas	Porcentaje o número de atenciones en Urgencias Hospitalarias.	Sistema de Información en Salud (SIS) Subplataforma Urgencias, Var. Total de registros	La información sobre urgencias médicas permite conocer la atención



				brindada durante la estancia del paciente en las salas de urgencias y de admisión continua, además de que brinda apoyo para la planeación y toma de decisiones en el ámbito de la salud
Compo nente 6	Atención de hospitalización de especialidad brindada	Porcentaje o número de atenciones de especialidad hospitalaria de primera vez a la población de responsabilidad de SSM	Cubos dinámicos/SAEH.	La población morelense acude a las unidades Hospitalarias para ser intervenidos quirúrgicamente.
Activida d 6.1	Atención médica a pacientes con Insuficiencia Renal Crónica	Porcentaje de pacientes con insuficiencia renal crónica terminal atendidos.	Informe realizado y emitido por la UNEME de Hemodiálisis validado por la Coordinación	Se cuenta con recursos financieros, materiales y humanos para garantizar la



	Terminal		Estatal de Trasplantes. Numerador: Número de pacientes atendidos por insuficiencia renal crónica terminal reportados en el periodo y Denominador: Total de Pacientes con Insuficiencia Renal Crónica Terminal Registrados, en el mismo periodo.	atención médica hospitalaria especializada.
Actividad 6.2	Fortalecimiento de las cirugías oftalmológicas de catarata	Porcentaje o número de cirugías oftalmológicas de catarata realizadas.	La cantidad de cirugías de catarata en el contrato de servicios subrogados, se realizara un reporte gerencial para el conteo de sus intervenciones.	Se cuenta con recursos financieros, materiales y humanos para garantizar la atención de cirugía ambulatoria y oftalmológica.
Compo	Formación en educación	Porcentaje de becarios que finalizaron servicio social,	Informe Subdirección de	Los becarios culminan su



nente 7	otorgada	internado o residencia médica en SSM.	enseñanza de SSM.	pasantía en Servicios de Salud de Morelos.
Actividad 7.1	Educación en becarios en carreras de la salud	Porcentaje de becarios de las carreras de la salud que permanecen realizando el servicio social	Tablero de control interno de la Jefatura del Departamento. Con resguardo en la Subdirección de Enseñanza .	Se cuenta con los recursos financieros para el fortalecimiento del proceso de adscripción y seguimiento de los recursos humanos en formación.
Actividad 7.2	Educación en becarios en áreas afines a la salud	Porcentaje de becarios de carreras afines a la salud que realizan servicio social	Tablero de control interno de la Jefatura del Departamento. Con resguardo en la Subdirección de Enseñanza .	
Componente 8	Investigación en Salud realizada	Porcentaje de proyectos de investigación con participación del personal de salud para ejecutarse en población o unidades médicas o administrativas que son responsabilidad de Servicios de Salud	Informe Subdirección de enseñanza de SSM .	Servicios de Salud participa en la generación de conocimiento por medio de la investigación.



Actividad 8.1	Investigación en salud en unidades de atención en salud	Porcentaje de proyectos de investigación en Salud, en ejecución o concluidos, durante el periodo de evaluación desarrolladas en las unidades de atención en salud.	Tablero de Control de la Jefatura del Departamento de Investigación y Capacitación, Subdirección de Enseñanza, Investigación y Capacitación, Servicios de Salud de Morelos.	Se cuenta con los recursos financieros para la ejecución de proyectos de investigación en salud en población y unidades médicas y administrativas.
Actividad 8.2	Investigación en procesos en salud.	Porcentaje de proyectos de investigación en procesos en Salud, en ejecución o concluidos, durante el periodo de evaluación desarrolladas en unidades de Servicios de Salud de Morelos	Tablero de Control de la Jefatura del Departamento de Investigación y Capacitación, Subdirección de Enseñanza, Investigación y Capacitación, Servicios de Salud de Morelos.	

Dependencia o entidad:	Secretaría de Salud / Servicios de Salud de Morelos (SSM)
Programa	E064. Salud materno infantil



Presupuestario:				
Eje rector		3. Justicia social para los morelenses		
Nivel	Resumen Narrativo (Objetivos)	Indicadores (Nombre)	Medios de Verificación	Supuestos
Fin	6. Contribuir a garantizar el derecho a la salud mediante el mantenimiento y mejoramiento de la salud integral de la población	Tasa de mortalidad general	CONAPO, informe anual de la Secretaría de Salud.	Las políticas públicas en salud implementadas, impactan de manera positiva en el comportamiento de la mortalidad.
Propósito	La salud materno infantil, relacionada con el crecimiento y desarrollo es atendida	Tasa de mortalidad materna	Observatorio de Mortalidad Materna, INEGI, Cubo de Mortalidad Materna, Objetivos de Desarrollo del Milenio Secretaría de Salud.	La atención materno infantil es priorizada en las unidades de salud de la entidad morelense.



Compo nente 1	Salud Infantil atendida	Porcentaje o tasa de variación de cumplimiento del Comité Estatal de Mortalidad en la Infancia	Reportes de minutas con lista de asistencia de sesiones COERMI o COJURMIs 2020 enviadas por el Estado a nivel Federal. Denominador: Calendario estatal de sesiones programadas 2020 enviado por el Estado a nivel Federal.	La atención en menores de 5 años es priorizada en las unidades de salud de la entidad morelense.
Activida d 1.1	Vigilancia de la mortalidad en menores de 5 años	Tasa de mortalidad infantil en menores de 5 años	Para el numerador: DGIS/CUBOS/SE ED; Filtrado por entidad de residencia, edad quinquenal, y causa básica o http://www.objetivosdesarrollodelmilenio.org.mx . Serie histórica. Para el denominador: DGIS/CUBOS/SI	Los padres o tutores de los recién nacidos y menores de un año acuden oportunament e a las unidades médicas y vigilan el estado de salud de sus hijos menores



			NAC	de un año.
Actividad 1.2	Atención a menores de cinco años de edad que cursan con enfermedad diarreica aguda con terapia de hidratación oral Plan A.	Porcentaje de niñas y niños menores de cinco años de edad con enfermedad diarreica aguda de primera vez que son tratados exitosamente con el Plan A de hidratación oral.	DGIS/CUBOS/SERVICIOS OTORGADOS/PLATAFORMA CONSOLIDADO SINBA-PLISA	La atención en menores de 5 años es priorizada en las unidades de salud de la entidad morelense.
Componente 2	Salud del adolescente atendida	Porcentaje o tasa de variación de actividades comunitarias realizadas a través de los servicios amigables, por promotores y brigadistas juveniles.	SIS/SINBA, 118.- Promotores y Brigadistas Juveniles de Salud Sexual y Reproductiva.- PBJ06 Intervenciones realizadas.	Los adolescentes hacen uso de las medidas promoción y prevención a la salud reproductiva.
Actividad 2.1	Empoderamiento de los adolescentes en las actividades de	Porcentaje o número de Grupos de Adolescentes Promotores de la Salud en Operación en el Periodo.	DGIS/CUBOS/SERVICIOS OTORGADOS/PLATAFORMA CONSOLIDADO	La población adolescente participa como promotora de la salud.



	Promoción de la Salud y auto cuidado.		SINBA-PLIISA, Padrón oficial, Formato Primario	
Actividad 2.2	Supervisión y capacitación del Programa de Atención para la Salud de la Adolescencia.	Porcentaje o número de supervisiones y capacitaciones realizadas al Programa de Atención para la Salud de la Adolescencia	Informe acumulado sobre de avance de indicadores estatales SIAFFASPE/ Informe de evaluación	Se cuenta con los recursos humanos y financieros para realizar las supervisiones y capacitaciones que permitan atender la salud de la población morelense adolescente.
Componente 3	Salud reproductiva, materna y perinatal atendida	Porcentaje de supervisión a las unidades de salud de SSM en Salud Materna	Bitácora de supervisiones del Programa de Salud Materna.	Las mujeres embarazadas son controladas durante el proceso gestacional.
Actividad 3.1	Atención de Salud Reproductiva	Número de vasectomías realizadas	DGIS/CUBOS/SERVICIOS OTORGADOS/PLATAFORMA	La población masculina acude a solicitar



			CONSOLIDADO SINBA-PLIISA Apartado Planificación familiar métodos quirúrgicos vasectomías (113) Variable PFQ06-07.	métodos anticonceptivos de tipo permanente.
		Porcentaje del personal de salud capacitado en salud sexual y reproductiva	DGIS/CUBOS/SERVICIOS OTORGADOS/PLATAFORMA CONSOLIDADO SINBA-PLIISA Apartado Consulta embarazo trimestre gestacional (24) Variables EMB01, EMB02, EMB03 Filtrar por tipo de unidad: unidad de consulta externa.	Se cuenta con los recursos humanos y financieros para realizar capacitaciones enfocadas en temática sobre salud sexual y reproductiva.
Actividad 3.2	Atención de Salud materna	Porcentaje de consultas prenatales de primera vez en embarazadas	DGIS/CUBOS/SERVICIOS OTORGADOS/PLATAFORMA CONSOLIDADO SINBA-PLIISA	Las mujeres embarazadas asisten a consulta de primera vez dentro del



			Apartado Consulta embarazo trimestre gestacional (24) Variables EMB01,	primer trimestre de gestación.
--	--	--	---	--------------------------------------

Dependencia o entidad:		Secretaría de Salud / Servicios de Salud de Morelos (SSM)		
Programa Presupuestario:		E065. Enfermedades transmisibles		
Eje rector		3. Justicia social para los morelenses		
Nivel	Resumen Narrativo (Objetivos)	Indicadores (Nombre)	Medios de Verificación	Supuestos
Fin	6. Contribuir a garantizar el derecho a la salud	Tasa de mortalidad general	CONAPO, informe anual de la Secretaría de Salud.	Las políticas públicas en salud implementadas, impactan de manera positiva en el comportamiento de la mortalidad.



	media nte el mante nimie nto y mejor amien to de la salud integr al de la pobla ción			
Prop ósito	La pobla ción recibe preve nición y contro l de las enfer meda des trans misibl es	Porcent aje o tasa de variación de aplicaci ón de biológic os en poblaci ón de respon sabilidad d SSM	DGIS/CUBOS/SERVICIO S OTORGADOS/PLATAFO RMA CONSOLIDADO SINBA-PLIISA Numerador: apartado Aplicación de biológicos (Sumatoria de dosis aplicadas de los biológicos que se aplican en la población).	La población acude al primer nivel de atención a vacunarse.



Com pone nte 1	Vector es y Zoono sis contro lados	Porcent aje o tasa de variación de registro de las acciones de vigilancia, prevención y control en la plataforma de vigilancia entomológica y control integral del vector	Sistema Integral de Monitoreo de Vectores.	Las acciones de promoción y prevención de control del vector son realizadas.
Activi dad 1.1	Contr ol de Vector es y Zoono sis	Porcent aje de localidades con control larvario	Secretaría de Salud/CENAPRECE/Plata forma de Vigilancia Entomológica y Control Integral del Vector. http://kin.insp.mx/aplicacio	La población participa activamente en las acciones de control de vectores y zoonosis.



			nes/PlataformaDengue/
		Porcentaje de cobertura de tratamiento de pacientes con enfermedad de Chagas	"Plataforma de Red de Comunicación Colaborativa/CENAPREC E/reportes/Chagas/vigilancia epidemiológica/03 bitácoras de tratamientos http://www.plataformarcc.net/cenaprece/Default.aspx "
		Porcentaje o número de muestras tomadas de gota gruesa para diagnóstico de Paludis	DGIS/CUBOS/SERVICIOS OTORGADOS/PLATAFORMA CONSOLIDADO SINBA-PLIISA Sis, Apartado: consultas paludismo (050) Variable FPA24. Muestras de sangre examinadas MUESTRAS EXAMINADAS ES LA UNICA FUENTE DONDE SE PUEDE VERIFICAR QUE LO TOMADO



		mo	EXISTE.	
		Porcentaje de pacientes con exámenes para detección de Brucelosis	DGIS/CUBOS/SERVICIOS OTORGADOS/PLATAFORMA CONSOLIDADO SINBA-PLIISA Apartado auxiliares de diagnóstico (142) variable LCC15-LCC18	
Actividad 1.2	Atención de las intoxicaciones por picadura de alacrán	Porcentaje de atención de pacientes intoxicados por picadura de Alacrán	SUIVE. Notificación de Casos Nuevos de Enfermedad Variable 94. Denominador: Formato de estudio de caso: SIPE 0601005-C1.	
Componente	Enfermedades	Porcentaje o tasa de	Informe de Supervisiones del Programa de	La población acude al primer nivel de atención a vacunarse.



nte 2	preve nibles por vacun ación contro ladas	variación de supervisiones a las Jurisdicciones Sanitarias para vigilar las coberturas de vacunación.	Vacunación Universal.	
Actividad 2.1	Realización de cobertura de esquema de vacunación en el niño menor de un año	Porcentaje de cobertura de vacunación con esquema completo en niños menores de 1 año de edad realizados	DGI/S/CUBOS/SERVICIOS OTORGADOS/PLATAFORMA CONSOLIDADO SINBA-PLIISA Numerador: apartado Aplicación de biológicos BCG variable: BIO01, BIO50 + apartado Aplicación de biológicos pentavalente a celular variable: VAC03+ apartado Aplicación de biológicos hepatitis B variable: VAC09, apartado Aplicación de biológicos rotavirus variable: VAC16,	La población acude con los menores de un año a los puestos de vacunación para completar sus esquemas.



		a	apartado Aplicación de biológicos neumococo VAC18. (Sumatoria de dosis aplicadas, dividido entre 5, ya que son 5 los biológicos que se aplican en el menor de 1 año de edad). Denominador: Subsistema Nacional de Nacimientos (SINAC) firmada por los integrantes del Consejo Nacional de Vacunación.	
Actividad 2.2	Realización de Consejos Estatales de Vacunación (COEVAS).	Número de Consejos Estatales de Vacunación (COEVAS)	Cédula de supervisión del Programa de Vacunación Universal a la jurisdicción e Informe de Supervisiones a centros de salud	Las instituciones convocadas acuden a los Consejos Estatales de Vacunación (COEVAS) programados.



Com pone nte 3	Protec ción contra Riesg os Sanita rios realiz ada	Porcent aje de accione s de preven ción de riesgos sanitari os realizad as	Reporte diario de monitoreo de cloro. Informe mensual de actividades de la COPRISEM. Informe de avances mensual Pp. Informe STEAP Mensual (Sistema de Transferencia Electrónica de Avances de Proyectos). Informe mensual de Vigilancia Regular. Registro diario de trámites. Sistema Nacional de Información Básica en Salud "SINBA", Bitácoras de Registro Interno de Control del LESP.	Servicios de Salud regula las condiciones sanitarias de establecimientos, actividades, servicios y productos que se ofertan a la población contribuyendo a minimizar riesgos sanitarios.
Activi dad 3.1	Realiz ación del Manej o Adecu ado Integr al de Resid uos Peligr osos Biológ	Porcent aje de Disposi ción Final de RPBI y RP genera dos por Servici os de Salud de	Registro oficiales a cargo de la Coord. Estatal del Prog. RPBI/RP, Hojas de Manifiesto de Entrada. Transporte y Recepción debidamente Registrados y Expedidos por el "Prestador de Servicio".	Se cuenta con un sistema eficiente de recolección de residuos peligrosos biológicos infecciosos para su disposición conforme a la normatividad.



	icos Infecci osos y Resid uos Peligr osos	Morelo s.		
Activi dad 3.2	Realiz ación del Análisis de Riesg os Sanita rios	Porcent aje de determi nacione s de cloro residual realizad as (Agua de Calidad Bacteri ológica)	Reporte diario de monitoreo de cloro. Informe mensual de actividades de la COPRISEM. Informe de avances mensual Pp. Informe STEAP Mensual (Sistema de Transferencia Electrónica de Avances de Proyecto).	Los prestadores de servicios cumplen con las disposiciones sanitarias aplicables, ofreciendo a los consumidores y usuarios productos y servicios con apego a la normatividad vigente.
Activi dad 3.3	Realiz ación del Contr ol y Vigila ncia Sanita	Porcent aje de visitas de verifica ción realizad	Informe mensual de actividades de la COPRISEM. Informe de avances mensual Pp. Informes STEAP Mensual	Los prestadores de servicios cumplen con las disposiciones sanitarias aplicables, ofreciendo a los consumidores y usuarios productos y servicios con apego a la normatividad vigente.



	ria.	as.	(Sistema de Transferencia Electrónica de Avances de Proyectos). Informe mensual de Vigilancia Regular.	
Actividad 3.4	Realización de la cultura y acciones en prevención contra riesgos sanitarios	Porcentaje de trámites y autorizaciones sanitarios resueltos.	Registro diario de trámites	Los propietarios de establecimientos presentan Avisos Sanitarios, solicitan y obtienen licencias y permisos sanitarios apegados a la normatividad.
		Porcentaje de acciones de fomento sanitario o en beneficio de la salud de la población.	Informe mensual de actividades de la COPRISEM. Informe de avances mensual Pp.	Los propietarios de establecimientos cumplen con las disposiciones sanitarias vigentes y la población adopta hábitos que contribuyen a la prevención de riesgos para la salud.



Actividad 3.5	Atención de emergencias sanitarias	Porcentaje de atención de emergencias sanitarias	Informe mensual de actividades de la COPRISEM. Informe de avances mensual Pp. Informes STEAP Mensual (Sistema de Transferencia Electrónica de Avances de Proyectos). Informe mensual de Vigilancia Regular.	Atención de la Población ante brotes de enfermedades, contingencias y desastres, con acciones de contención y prevención de riesgos sanitarios asociados a emergencias sanitarias.
Actividad 3.6	Fortalecimiento de la capacidad analítica con enfoque de riesgos en vigilancia sanitaria	Porcentaje de diagnóstico sanitario	Sistema Nacional de Información Básica en Salud "SINBA", Bitácoras de Registro Interno de Control del LESP.	Contribuir mediante diagnósticos de laboratorio a la identificación de patógenos y sustancias que afectan a la salud de la población para la toma de decisiones en la reducción o control de nuevos casos.



Actividad 3.7	Fortalecimiento de la capacidad analítica con enfoque de riesgos en vigilancia epidemiológica	Porcentaje de diagnóstico epidemiológico	Sistema Nacional de Información Básica en Salud "SINBA", Bitácoras de Registro Interno de Control del LESP.	
Componente 4	Vigilancia Epidemiológica realizada	Porcentaje o tasa de variación de capacitación realizada a fortalecer la operación del SINAV	Cubos de información en salud, Informe anual del programa Micobacteriosis, CENAPRECE.	Contribuir mediante diagnósticos de laboratorio a la identificación de patógenos y sustancias que afectan a la salud de la población para la toma de decisiones en la reducción/ o control de nuevos casos.



		E		
Actividad 4.1	Vigilancia Epidemiológica en urgencias y desastres	Porcentaje de Urgencias Epidemiológicas y Desastres atendidos	Registro en base de datos del Programa Procedentes del Subsistema de Información de Emergencias en Salud (SIESA) que a su vez se registran en Notas Informativas normadas.	Las instituciones de salud en el Estado reportan oportunamente información epidemiológica
Actividad 4.2	Vigilancia Epidemiológica en enfermedades Infecciosas	Porcentaje o número de muestras de Bacilos copias tomadas para identificación de Lepra	Registro Estatal de información de lepra (base Excel) .	



		Porcentaje de atención de casos de Tb detectados	Plataforma del Sistema Nacional de Vigilancia Epidemiológica, Modulo de tuberculosis , listado de casos nuevos. http://www.rhove.gob.mx/
		Porcentaje de control virológico en personas con VIH	Plataforma del Sistema de Administración, Logística y Vigilancia de ARV SALVAR, numerador número de pacientes con carga viral indetectable o < 40copias en los últimos 6 meses y denominador total de pacientes con una carga viral realizada en los últimos 6 meses. https://www.salvar.salud.gob.mx/cpanel/
Dependencia o entidad:	Secretaría de Salud / Servicios de Salud de Morelos (SSM)		
Programa Presupuestario:	E066. Enfermedades crónico degenerativas		
Eje rector	3. Justicia social para los morelenses		



Nivel	Resumen Narrativo (Objetivos)	Indicadores (Nombre)	Medios de Verificación	Supuestos
Fin	6. Contribuir a garantizar el derecho a la salud mediante el mantenimiento y mejoramiento de la salud integral de la población	Tasa de mortalidad general	CONAPO, informe anual de la Secretaría de Salud.	Las políticas públicas en salud implementadas, impactan de manera positiva en el comportamiento de la mortalidad.



Propósito	Las enfermedades crónicas o degenerativas son prevenidas y controladas en beneficio de la población	Porcentaje de pacientes con Diabetes Mellitus tipo 2 controlados	Cubos de información en Salud.	Los pacientes acuden al primer nivel de atención a control glicérico.
Componente 1	Cáncer prevenido y controlado	Tasa de mortalidad por CACU	Plataforma SICAM	La población femenina acude a tamizaje con citología
Actividad 1.1	Realización de tamiz	Porcentaje o número	Variable número de citologías realizadas en mujeres menores de 34 años en plataforma SICAM	Las mujeres participan responsablemente en el cuidado de su salud acudiendo a su unidad



	aje de cáncer cervicouterino	o de citologías cervicales realizadas en mujeres menores de 34 años de edad	(Sistema de Información de Cáncer de la Mujer) http://www.sicam.salud.gob.mx/	médica.
Actividad 1.2	Realización de tamizaje de cáncer de mama	Porcentaje o número de Mastografías realizadas en mujeres de 40 a 69 años	Variable número de mastografías tomadas en mujeres de 40 a 69 años en plataforma SICAM (Sistema de Información de Cáncer de la Mujer) http://www.sicam.salud.gob.mx/	



		de edad		
Componente 2	Enfermedades metabólicas prevenidas y controladas	Porcentaje de pacientes con Hipertensión arterial controlados	Cubos de información en Salud.	Los pacientes acuden al primer nivel de atención a control hipertensivo.
Actividad 2.1	Realización del Control de Enfermedades Crónicas del Adulto y el Anciano	Porcentaje o número de acreditación de Grupos de Ayuda Mutua	Plataforma: SIVEGAM Modulo: monitoreo Variable: número de acreditaciones Liga: www.sivegam.org.mx	La población participa responsablemente en el cuidado de su salud acudiendo a su unidad médica de acuerdo a las acciones de línea de vida.



Actividad 2.2	Prevención de Enfermedades Crónicas del Adulto y el Anciano	Porcentaje o número de detección de Riesgo cardiovascular (hipertensión arterial, obesidad y dislipidemias)	DGIS/CUBOS/SERVICIOS OTORGADOS/PLATAFORMA CONSOLIDADO SINBA-PLIISA apartado detecciones (056) variable: DET02, DET03, DET04, DET26, DET27, DET28, DET51, DET52, DET53, DET59, DET60, DET61	
Componente 3	Acciones Integrales en Salud Mental y promoción	Porcentaje de acciones integrales en salud	Informe acumulado sobre de avance de indicadores estatales SIAFFASPE.	Los UNEME-CISAME operan conforme a lo programado.



	vidas	menta l realiz adas		
Activi dad 3.1	Fome nto de la colab oració n interin stituci onal en temas de Preve nición y Prom oción de Salud menta l.	Porce ntaje o númer o de consul tas individ uales de primer a vez y subse cuent es de psicol ogía.	FO-DSSC-DPCE-SM-004	La población acude a las unidades de atención primaria y UNEMES CISAME para el cuidado de su salud mental.
Activi dad 3.2	Refor zamiento del diagn óstico	Porce ntaje o númer o de consul	FO-DSSC-DPCE-SM-004	



MORELOS
2018 - 2024

Decreto número mil ciento cinco, por el que se aprueba el Presupuesto de Egresos del Gobierno del Estado de Morelos para el ejercicio fiscal del 1 de enero al 31 de diciembre de 2021

Consejería Jurídica del Poder Ejecutivo del Estado de Morelos.
Dirección General de Legislación.
Subdirección de Jurisprudencia.

Última Reforma: Texto original

	y la atención integral de los trastornos mentales y del comportamiento en todos los niveles de atención.	tas de primera vez y subsecuentes de psiquiatría		
Dependencia o entidad:		Secretaría de Salud / Servicios de Salud de Morelos (SSM)		
Programa Presupuestario:		E067. Accidentes, adicciones y violencia		
Eje rector		3. Justicia social para los morelenses		
Nivel	Resu	Indica	Medios de Verificación	Supuestos

1501 de 1955

Aprobación	2020/12/15
Promulgación	2020/12/29
Publicación	2020/12/31
Vigencia	2021/01/01
Expidió	LIV Legislatura
Periódico Oficial	5899 Segunda y Tercera Sección "Tierra y Libertad"



	men Narrat ivo (Objet ivos)	dores (Nom bre)		
Fin	6. Contri buir a garant izar el derec ho a la salud media nte el mante nimie nto y mejor amien to de la salud integr al de la pobla ción	Tasa de mortal idad gener al	CONAPO, informe anual de la Secretaría de Salud.	Las políticas públicas en salud implementadas, impactan de manera positiva en el comportamiento de la mortalidad.



Propósito	Los accidentes, adicciones y violencia son prevenidos y atendidos en beneficio de la población	Tasa de mortalidad por accidentes viales	Bitácora de Registro Mensual del CRUM.	Los ciudadanos solicitan el apoyo del CRUM ante una urgencia médica.
Componente 1	Accidentes prevenidos y controlados	Porcentaje o tasa de variación del funcionamiento del Centro	Centro Regulador de Urgencias Médicas	Las actividades de prevención de accidentes viales y adicciones, tienen efecto en la población.



		Regulador de Urgencias Médicas		
Actividad 1.1	Prevención y control de accidentes y adicciones	Número de campañas realizadas de Prevención de Accidentes.	formato que el STCONAPRA emite para reporte semanal de los operativos vacacionales.	La población acude a los Centros de Atención Primaria en Adicciones y participan en acciones de prevención de accidentes.
		Porcentaje de pruebas de detección de consumo de sustancias	Sistema de Información del Consejo Estatal Contra las Adicciones (SICECA) Disponible en http://pliconadic.salud.gob.mx/siceca/application/controllers/ctrl_home.php	



		psicotrópicas realizadas a población adolescente .		
Actividad 1.2	Otorgamiento de atención médica oportuna de primer contacto prehospitalario a través del Centro Regul	Porcentaje de personas con atención prehospitalaria otorgada por el C.R.U.M.	Bitácora de Registro Mensual del CRUM	Los ciudadanos que solicitan el apoyo del CRUM ante una urgencia médica, son atendidos



	ador de Urgencias Médicas (C.R. U.M).			
Componente 2	Violencia familiar, de género e infantil prevenidas y atendidas	Porcentaje de acciones de promoción realizadas de una vida libre de violencia.	Informe acumulado sobre de avance de indicadores estatales SIAFFASPE	La población morelense acude a la procuraduría a informarse y a realizar quejas sobre maltrato familiar.
Actividad 2.1	Promoción de la Igualdad de Género	Porcentaje de personal de base del	Lista de asistencia y Carta descriptiva, Programa Igualdad de Género en Salud, Departamento de Salud Reproductiva, SSM.	La población asiste a los cursos de capacitación para prevención, detección y referencia de casos de violencia familiar y de género y las mujeres en situación de violencia familiar y de género aceptan atención



	o	área de Enfermería, Trabajo Social y Medicina capacitado.		especializada.
Actividad 2.2	Prevención y atención a la Violencia Familiar, sexual y contra las mujeres.	Porcentaje de personal de base del área de Enfermería, Trabajo Social y Medicina capacitado en la	Informe General mensual de Capacitación del Programa de Violencia Familiar y de Género (IGA). Meta Federal , variable: total de personal capacitado.	



		Norma Oficial Mexicana 046-SSA2-2005.		
Dependencia o entidad:		Secretaría de Salud / Servicios de Salud de Morelos (SSM)		
Programa Presupuestario:		P068. Gestión y Evaluación de Servicios de Salud		
Eje rector		3. Justicia social para los morelenses		
Nivel	Resumen Narrativo (Objetivos)	Indicadores (Nombre)	Medios de Verificación	Supuestos
Fin	6. Contribuir a garantizar el derecho a la	Tasa de mortalidad general	CONAPO, informe anual de la Secretaría de Salud.	Las políticas públicas en salud implementadas, impactan de manera positiva en el comportamiento de la mortalidad.



	salud mediante el mantenimiento y mejoramiento de la salud integral de la población			
Propósito	asegurar el derecho a la salud de la población sin seguridad social laboral	Porcentaje de avance en la comprobación de recursos ejercidos AFAS PE	Servicios de Salud de Morelos / Dirección de Administración / Subdirección de Recursos Financieros / Informes de Gestión Financiera Integrados.	Se cuenta con los recursos para la operatividad del Organismo.



	media nte la admin istraci ón de recurs os huma nos, materi ales, financi eros y servici os de apoyo admin istrativ o			
Com pone nte 1	Plane ación del sistem a de salud realiz ada	Porce ntaje de la realiz ación del Diagn óstico Integr al del sector salud en el	Documento publicado en la página <a href="http://www.ssm.gob.mx/port
al/index.php/ssm/evaluacio
n">http://www.ssm.gob.mx/port al/index.php/ssm/evaluacio n	Se da cumplimiento al análisis de las evaluaciones.



		Estado de Morelos		
Actividad 1.1	Fortalecimiento de la calidad, integración y actualización de la información básica en materia de salud	Porcentaje de establecimientos de consulta externa y hospitalización que reportan a través de las Plantillas Electrónicas de	Cubo dinámico de información "SOLO SINBA" de la Dirección General de Información en Salud (DGIS), excluyendo los apartados 080 al 090. Catálogo de Establecimientos de Salud CLUES http://www.dgis.salud.gob.mx/contenidos/intercambio/clues_gobmx.html	Facilitar la instrumentación, ejecución, supervisión y evaluación de políticas públicas estatales y federales en beneficio de la población, a partir de información básica en materia de salud de calidad, integrada con la debida oportunidad por parte de las instituciones públicas que prestan servicios de salud en el Estado.



MORELOS
2018 - 2024

Decreto número mil ciento cinco, por el que se aprueba el Presupuesto de Egresos del Gobierno del Estado de Morelos para el ejercicio fiscal del 1 de enero al 31 de diciembre de 2021

Consejería Jurídica del Poder Ejecutivo del Estado de Morelos.
Dirección General de Legislación.
Subdirección de Jurismática.

Última Reforma: Texto original

		Integración de Información en Salud (PEIIS) de SINB A-SIS.		
		Porcentaje de reportes de información básica en materia de salud emitidos.	Reportes ejecutivos emitidos vía oficio	Establecer mecanismos de difusión respecto a la consolidación de información básica en materia de salud institucional, que permita orientar acciones de mejora.

1512 de 1955

Aprobación	2020/12/15
Promulgación	2020/12/29
Publicación	2020/12/31
Vigencia	2021/01/01
Expidió	LIV Legislatura
Periódico Oficial	5899 Segunda y Tercera Sección "Tierra y Libertad"



		Porcentaje de capacitación sobre el correcto llenado de certificado de defunción, muerte fetal y/o nacimiento	Oficios de restricción de acceso a certificados de defunción y muerte fetal. Oficios de solicitud de capacitación sobre correcto llenado de certificados de defunción, muerte fetal y/o nacimiento por parte de unidades hospitalarias, jurisdicciones sanitarias y otras instituciones. Minutas de trabajo y listas de asistencia.	Incrementar la cobertura y calidad de los datos de las estadísticas vitales y de salud, para la formulación de políticas públicas y orientar la toma de decisiones basada en evidencia.
Actividad 1.2	Fortalecimiento de las Tecnologías de la Información y la	Porcentaje de disponibilidad de los servicios de tecnol	Software de monitoreo Intermapper, que emite reportes de disponibilidad.	Garantizar la disponibilidad de los servicios de Tecnologías de la información que se ofrecen a las áreas que conforman este Organismo.



	Comunicación y de los registros médicos electrónicos.	ogías de la información y comunicaciones.		
Actividad 1.3	Fortalecimiento de la Oferta de Servicios de Salud a través de las acciones inscritas en el Mecanismo de Planeación	Porcentaje de acciones inscritas en el Plan Maestro de Infraestructura y Equipamiento de Servicios de Salud	Plan Maestro de Infraestructura en Salud (PMI) autorizado por la Dirección General de Planeación y Desarrollo en Salud (DGPLADES).	Se cuenta con diagnóstico de infraestructura y equipamiento para la integración del Plan Maestro de Infraestructura.



ación de Servicios de Salud de Morelos	Morelos.	
	Porcentaje de Proyectos de Inversión Integrados para Gestión de Financiamiento.	Número de Folio para Registro en Cartera de Inversión en la Comisión Nacional de Protección Social en Salud.
	Porcentaje o número de integración del Estudio de Regionalización	ERO Integrado.



		ción Opera tiva.		
Activi dad 1.4	Coord inació n del proce so de plane ación, progra mación y presu puest ación basada en result ados, orient ando el uso racional y eficien te de los recurs os	Porcentaje de integración de los Programas Presupuestarios alineado a la Estructura Programática Presupuestal de la Entidad Federativa.	Documentación generada por capacitaciones (listas de asistencia, Orden del día, Minutas).	Las unidades operativas integran sus proyectos con base en la metodología de marco lógico y presupuesto basado en resultados.



	disponibles, a los Programas Presupuestarios	Porcentaje de capacitación impartida en materia de Programación presupuestal Ramo 33	Programa Presupuestario Integrado.	
Componente 2	Gestión de servicios de salud realizada	Porcentaje de gestiones atendidas de manera satisfactoria	Ordenes de Servicio que se encuentran en resguardo del Departamento de Obras, Conservación y Mantenimiento.	Se cuenta con recursos financieros para la Conservación y Mantenimiento de Inmuebles, Equipo Médico, Electro médico, Electromecánico en unidades de Primero, Segundo Nivel de Atención y Unidades de Apoyo.



Actividad 2.1	Seguimiento a la obra Pública de infraestructura en salud de unidades médicas.	Porcentaje de supervisiones de acciones de infraestructura de establecimientos, de Obra Pública.	Cédulas de supervisión de avance de infraestructura a los Establecimientos, del Departamento de Obras, Conservación y Mantenimiento.	Se cuenta con recursos financieros para que el seguimiento a la obra Pública de infraestructura en salud de unidades médicas.
Actividad 2.2	Realización del monitoreo y gestión de la conservación, mantenimiento y	Porcentaje de supervisión a establecimientos, de conservación y mantenimiento	Informe de supervisión de las acciones realizadas a inmuebles del Departamento de Obras, Conservación y Mantenimiento.	Se cuenta con recursos financieros para la Conservación y Mantenimiento de Inmuebles, Equipo Médico, Electro médico, Electromecánico en unidades de Primero, Segundo Nivel de Atención y Unidades de Apoyo.



fortalecimiento de recursos humanos y materiales que se requieren para que los usuarios de las unidades de atención médica reciban una atención integral,	nimiento de inmuebles	
	Porcentaje de supervisiones a establecimientos, de conservación y mantenimiento de Maquinaria, Equipo Médico, Electrónico y electromec	Informe de supervisión de las acciones realizadas a equipamiento de los inmuebles, del Departamento de Obras, Conservación y Mantenimiento.



	digna y con calidad.	único		
Actividad 2.3	Aplicación de procesos, procedimientos administrativos que permitan garantizar las solicitudes de abasto, adquisiciones y servicios	Porcentaje de Ordenes atendidas	Base de datos que contiene las Ordenes de Servicio atendidas de manera mensual.	garantizar que los servicios contratados sean brindados con oportunidad a la población vulnerable.
		Porcentaje de Requisiciones atendidas por el Departamento de Adquisiciones por concepto de compra	Base de datos que contiene la Requisiciones de compra atendidas de manera mensual.	garantizar que las adquisiciones contratadas sean las mejores en cuanto a calidad y precio, para beneficio de la población vulnerable.



	os.	Porcentaje de Solicitudes de abasto atendidas	Base de datos que contiene el número de Solicitudes de Abasto atendidas de manera mensual.	garantizar que las solicitudes de abasto sean atendidas logrando así que las áreas requerientes obtengan los bienes o insumos necesarios para su operatividad y brindar atención a la población vulnerable.
Componente 3	Conducción del sistema estatal de salud realizado	Porcentaje de acuerdos cumplidos generados en las Sesiones del Comité Estatal de Planeación de Espacios en	Actas de las sesiones del Comité Estatal de Planeación de Espacios en Salud.	Mejorar la infraestructura de Los espacios de salud, para ofertar atenciones a la población de calidad.



		Salud realizadas		
Actividad 3.1	Realización del Programa Atención a la Salud y Medicamentos Gratuitos para la población sin seguridad social laboral (PU013).	Porcentaje o número de Unidades médicas beneficiadas por el programa Atención a la Salud y Medicamentos Gratuitos para la población sin	Control interno de SSM	Se fortalece a las unidades de atención médica de SSM



		seguridad social laboral (PU013)		
Actividad 3.2	Gestión y supervisión a acciones para atención a la salud de la persona	Porcentaje o número de supervisión a acciones para atención a la salud de la persona.	Cédulas de supervisión y/o minutas de acuerdos con resguardo en las Unidades de Atención Médica pertenecientes a la Dirección de Atención Médica.	Coadyuvar a garantizar la disponibilidad, actualización y mantenimiento de las tecnologías de información y comunicaciones.
Componente 4	Evaluación del sistema de salud	Porcentaje de cumplimiento en	Documento publicado en la página http://www.ssm.gob.mx/port/index.php/ssm/evaluacion	Se da cumplimiento al análisis de las evaluaciones.



	instru menta da	la elaboración de Informes de Evaluación de Desempeño		
Actividad 4.1	Monitoreo a los Programas Presupuestarios e Indicadores de Desempeño de las Unidades	Porcentaje o número de reportes de los Programas Presupuestarios (avance físico)	Servicios de Salud de Morelos / Dirección de Planeación y Evaluación / Departamento de Evaluación / Sistema de Seguimiento	El personal directivo hace uso de la información para la toma de decisiones.



	des Médic as y Progr amas de Salud	Porce ntaje o númer o de boletí n de dese mpañ o de unida des médic as de atenci ón ambul atoria, hospit alaria y de los progra mas de salud.	Plataformas oficiales de la página del departamento de evaluación en Servicios de Salud de Morelos.	
--	--	--	--	--



Actividad 4.2	Aplicación de procesos, procedimientos y estrategias que permitan la prevención oportuna de irregularidades.	Porcentaje de Auditorías, Revisiones, Verificaciones, Investigaciones, Supervisiones y Gestiones realizadas.	Programa Anual de Trabajo autorizado por la Secretaría de la Contraloría, expedientes de auditorías (Internas, Externas, Federales y Locales), revisiones, verificaciones, investigaciones, supervisiones, gestiones derivadas de solicitudes efectuadas de manera oficial al titular del Órgano Interno de control.	Las unidades administrativas adscritas a este OPD, actúan en apego al marco jurídico aplicable y vigente.
Componente 5	Aseguramiento de la calidad del instrumento	Porcentaje de Acreditaciones de CAUSES	Dictamen de acreditación de las unidades médicas	Las unidades en la entidad morelense es acreditada en protección de gastos catastróficos.



Actividad 5.1	Realización de la mejora continua de la Calidad de la atención a la salud	Porcentaje de cumplimiento o al Programa Estatal de Supervisión	Supervisiones a los establecimientos para el cumplimiento de los criterios de capacidad, calidad y seguridad del paciente.	Se cuenta con recursos materiales y financieros para realizar adecuada y oportunamente el monitoreo de la calidad de la atención a la salud reproductiva a fin de identificar áreas de oportunidad y mejora.
		Índice de Satisfacción, trato adecuado y digno en consulta externa	Reportes Cuatrimestrales emitidos por el Sistema de la Encuesta de Satisfacción, Trato Adecuado y Digno (SESTAD) de la DGCES (Promedio de Monitoreo Institucional y Monitoreo Ciudadano)	
Actividad 5.2	Realización de la calidad en la	Porcentaje de pacientes o familia	INDICAS.- Sistema Nacional de Indicadores de Calidad en Salud.	Se cuenta con recursos materiales y financieros para realizar adecuada y oportunamente el monitoreo de la calidad de la atención en los servicios de enfermería a fin de identificar



	atención de los servicios de enfermería	res que recibieron un trato digno		áreas de oportunidad y mejora.
Componente 6	Apoyos funcionales para rehabilitación a personas en grupos vulnerables otorgados	Porcentaje de personas con discapacidad en situación de vulnerabilidad con apoyos funcionales otorgados	Registros administrativos con base en expedientes de beneficiarios	La población de estado en situación de vulnerabilidad sin seguridad social laboral con discapacidad temporal o permanente acude a solicitar apoyos funcionales



Actividad 6.1	Otorgamiento de apoyos funcionales en especie a personas físicas con discapacidad, sin seguridad social, en situación de vulnerabilidad y bajos recursos económicos.	Número de apoyos funcionales otorgados a personas con alguna discapacidad, en situación de vulnerabilidad de bajos recursos económicos y sin seguridad social	Registros administrativos con base en expedientes de beneficiarios	La población de estado en situación de vulnerabilidad sin seguridad social laboral con discapacidad temporal o permanente acude a solicitar apoyos funcionales.
------------------	--	---	--	---



Actividad 6.2	Otorgamiento de apoyo funcional a personas físicas con discapacidad, sin seguridad social, en situación de vulnerabilidad y bajos recursos económicos	Número de personas con alguna discapacidad, en situación de vulnerabilidad de bajos recursos económicos y sin seguridad social que recibieron apoyo funcional	Registros administrativos con base en expedientes de beneficiarios.	
---------------	---	---	---	--



Com pone nte 7	Trámit es Jurídi cos de Servic ios de Salud de Morel os realiz ados	Porce ntaje de recep ción de peticio nes de trámit es jurídic os de las difere ntes áreas, a través de la corres ponde ncia de la Subdir ección Jurídi ca	Libreta de registros de correspondencia de la Subdirección Jurídica	Bridar atención a las diferentes áreas de manera eficiente y oportuna a efecto de dar cumplimiento a los actos jurídicos de SSM
Activi dad 7.1	Contr ol jurídico de	Porce ntaje de contra	Formato de registro de convenios y formato de registro de contratos	Las unidades conocen y actúan con apego al marco jurídico aplicable.



	los actos de Servicios de Salud de Morelos	tos y/o convenios revisados o validados		
		Porcentaje de certificaciones elaboradas	Formato de registro de correspondencia de la Subdirección Jurídica	
		Porcentaje en la resolución de actas	Formato de registro de actas administrativas	
Dependencia o entidad:		Secretaría de Salud / Hospital del Niño Morelense		
Programa Presupuestario:		E069. Provisión de servicios de salud en el Hospital del Niño Morelense		



Eje rector		3. Justicia social para los morelenses		
Nivel	Resumen Narrativo (Objetivos)	Indicadores (Nombre)	Medios de Verificación	Supuestos
Fin	Contribuir a garantizar el derecho a la salud mediante el mantenimiento y mejoramiento de la salud integral de la población	Tasa de mortalidad general	CONAPO, informe anual de la Secretaría de Salud	Las políticas públicas en salud implementadas, impactan de manera positiva en el comportamiento de la mortalidad



Propósito	La población pediátrica obtiene servicios médicos especializados, integrales, seguros, oportunos y asequibles.	Tasa de mortalidad en el Hospital del Niño Morenense	Cubos dinámicos de información de la Dirección General de Información en Salud	Los determinantes de la salud medioambientales y socioeconómicos son atendidos por los sectores a los que compete. La Secretaría de Salud garantiza que se cuente con recursos humanos capacitados para la atención de la población. La infraestructura y el equipo se mantienen sin afectaciones por desastres naturales.
		Tasa de Infecciones Asociadas a la Atención de la Salud en el Hospital del Niño Morenense	Red Hospitalaria de Vigilancia Epidemiológica (RHOVE)	Los cuidadores de los pacientes siguen las indicaciones para evitar la adquisición y propagación de infecciones asociadas a la atención de la salud.



Com pone nte 1	Atenci ón en el servici o de Urgen cias del Hospit al del Niño Morel ense otorga da	Porce ntaje de urgen cias atendi das y report adas	Cubos dinámicos de información de la Dirección General de Información en Salud	Los familiares o tutores de los pacientes detectan signos de alarma que comprometen la salud y solicitan atención médica de manera oportuna. La plataforma electrónica de la Secretaría de Salud para el reporte de urgencias funciona adecuadamente.
		Porce ntaje de usuari os satisfe chos con la atenci ón recibi da en el servici o de Urgen cias	Registro de encuestas de la Dirección de Calidad y Mejora Continua del Hospital del Niño Morelense	Los familiares o tutores de los pacientes responden las encuestas con veracidad y sin coerción.
Activi dad 1.2	Uso del Triage para prioriz y	Porce ntaje de niños y	Sistema de Expediente Clínico Electrónico Histoclin®	El paciente y/o el cuidador del paciente otorgan información veraz y completa para realizar una valoración diagnóstica y terapéutica correcta.



	ar la atención de urgencias	adole scent es con valoración de Triage		
Actividad 1.1	Abastecimiento de insumos en carros rojos de Urgencias	Porcentaje de insumos abastecidos en carros rojos de Urgencias	Reporte de auditorías de la Dirección de Calidad y Mejora Continua	Los proveedores cumplen con los pedidos que se les solicitan, específicamente con los medicamentos e insumos que son requeridos para la atención de paro cardio-respiratorio.
Componente 2	Atención en el servicio de Consulta Externa del	Porcentaje de consultas otorgadas y reportadas	Cubos dinámicos de información de la Dirección General de Información en Salud	Las unidades de primer y segundo nivel de atención refieren a los pacientes que requieren consulta de tercer nivel. La plataforma electrónica de la Secretaría de Salud para el reporte de consultas funciona adecuadamente.



	Hospital del Niño Morelense otorgada	Porcentaje de usuarios satisfechos con la atención recibida en Consulta Externa	Registro de encuestas de la Dirección de Calidad y Mejora Continua del Hospital del Niño Morelense	Los familiares o tutores de los pacientes responden las encuestas con veracidad y sin coerción.
Actividad 2.2	Control de citas para consultas de especialidad y subespecialidad	Porcentaje de consultas canceladas	Sistema de Expediente Clínico Electrónico Histoclin®	Los familiares o tutores de los pacientes llevan a los menores de edad a las consultas que agendaron.
Actividad	Medición y registro	Porcentaje	Sistema de Expediente Clínico Electrónico	Los familiares o tutores de los pacientes se presentan puntualmente con el personal de Enfermería antes



2.1	o del peso y talla de los pacientes	de pacientes con registro de peso y talla	Histoclin®	de su cita médica.
Actividad 2.3	Abastecimiento de insumos en consultorios para higiene de manos	Porcentaje de insumos abastecidos en consultorios para higiene de manos	Bitácora de la Coordinación de Prevención y control de Infecciones Asociadas a la Atención de la Salud	Los proveedores cumplen con los pedidos que se les solicitan, específicamente con la entrega del jabón antiséptico, toallas de papel y pilas que se utilizan en los lavamanos automáticos.
Componente 3	Atención otorgada en los servicios Hospital	Porcentaje de egresos hospitalarios	Cubos dinámicos de información de la Dirección General de Información en Salud	Las unidades de primer y segundo nivel de atención refieren a los pacientes que requieren servicios hospitalarios de tercer nivel. La plataforma electrónica de la Secretaría de Salud para el reporte de egresos funciona adecuadamente.



	alario s del Hospit al del Niño Morel ense.	realiz ados y report ados		
		Porce ntaje de usuari os satisfe chos con la atenci ón recibi da en Hospit alizaci ón	Registro de encuestas de la Dirección de Calidad y Mejora Continua del Hospital del Niño Morelense	Los familiares o tutores de los pacientes responden las encuestas con veracidad y sin coerción.
Activi dad 3.1	Progr amaci ón de interv encio nes quirúr gicas	Porce ntaje de cirugí as cancel adas	Sistema de Expediente Clínico Electrónico Histoclin®	Los pacientes cuentan con los estudios preoperatorios solicitados, son presentados en la fecha programada para la cirugía y se encuentran en condiciones de salud apropiadas para la cirugía.



Actividad 3.2	Cumplimiento de las Acciones Esenciales para la Seguridad del Paciente	Porcentaje de cumplimiento de la Acción Esencial 1 para la Seguridad del Paciente	Reporte de la Dirección de Calidad y Mejora Continua.	Los proveedores cumplen con los pedidos que se les solicitan, específicamente con la entrega del material que se ocupa para la identificación del paciente.
Actividad 3.3	Utilización adecuada de las camas habilitadas para hospitalizar paciente	Índice de rotación de camas censales	Sistema de Expediente Clínico Electrónico Histoclin®	El promedio de días estancia se mantiene sin cambios significativos respecto a su comportamiento habitual y la ocupación hospitalaria aumenta a 85%



	ntes			
Dependencia o entidad:		Secretaría de Salud / Sistema para el Desarrollo Integral de la Familia del Estado de Morelos		
Programa Presupuestario:		E070. Atención a la Población en estado de vulnerabilidad		
Eje rector		3. Justicia social para los morelenses		
Nivel	Resumen Narrativo (Objetivos)	Indicadores (Nombre)	Medios de Verificación	Supuestos
Fin	Contribuir a garantizar el derecho a la salud mediante el mantenimiento y	Tasa de mortalidad general	CONAPO, informe anual de la Secretaría de Salud	Las políticas públicas en salud implementadas, impactan de manera positiva en el comportamiento de la mortalidad



	mejoramiento de la salud integral de la población			
Propósito	La población Morelense en situación de vulnerabilidad reciben asistencia social de forma integral en tanto	Porcentaje de beneficiarios atendidos con la estrategia integral de asistencia alimentaria con base al año anterior	Registros Administrativos del Sistema DIF Morelos	Se logró contribuir a un estado nutricional adecuado y al desarrollo comunitario de la población en condiciones de vulnerabilidad, mediante el impulso de comunidades autogestivas, organizadas y con participación activa, así como el consumo de una alimentación nutritiva, suficiente y de calidad, fortalecida por la educación nutricional y el aseguramiento de la calidad alimentaria para mejorar su bienestar



	super en su condición de desventaja	Porcentaje de beneficiarios atendidos con acciones de orientación y prevención de riesgos psicosociales	Registros Administrativos del Sistema DIF Morelos	
Componente 1	Cobertura con el programa Desayunos Escolares a escuelas	Porcentaje de beneficiarios con dotaciones alimentarias	Registros Administrativos del Sistema DIF Morelos	Los alumnos de los planteles educativos establecidos en comunidades de alto y muy alto grado de marginación del Estado de Morelos, mejoraron su estado de nutrición



	públicas preescolares y primarias, ubicadas en localidades de alta y muy alta marginación	entregadas a través de la estrategia integral de asistencia alimentaria		
Actividad 1.1	Distribución de Asistencia Social Alimentaria en escuelas públicas	Número de desayunos entregados con el Programa Desayunos Escolares	Registros Administrativos del Sistema DIF Morelos	La dotación de las raciones alimentarias mejoraron el nivel nutricional de los alumnos, y elevaron el aprovechamiento escolar



MORELOS
2018 - 2024

Decreto número mil ciento cinco, por el que se aprueba el Presupuesto de Egresos del Gobierno del Estado de Morelos para el ejercicio fiscal del 1 de enero al 31 de diciembre de 2021

Consejería Jurídica del Poder Ejecutivo del Estado de Morelos.
Dirección General de Legislación.
Subdirección de Jurismática.

Última Reforma: Texto original

preescolares y primarias, ubicadas en localidades de alta y muy alta marginación	Fríos	
	Número de desayunos entregados con el Programa Desayunos Escolares Modalidad Caliente	Registros Administrativos del Sistema DIF Morelos
	Número de dotaciones alimentarias distribuidas en los diferentes progra	Registros Administrativos del Sistema DIF Morelos

1545 de 1955

Aprobación	2020/12/15
Promulgación	2020/12/29
Publicación	2020/12/31
Vigencia	2021/01/01
Expidió	LIV Legislatura
Periódico Oficial	5899 Segunda y Tercera Sección "Tierra y Libertad"



		mas alime ntario s		
Actividad 1.2	Capacitación de Asistencia Social Alimentaria impartidos en escuelas públicas preescolares y primarias, ubicadas en localidades de alta y	Número de capacitaciones brindadas sobre la producción de alimentos a través de Huertos Escolares y Comunitarios así como Invernaderos	Registros Administrativos del Sistema DIF Morelos	Alumnos, Padres de familia y Profesores, mejor capacitados en alimentación nutricional



muy alta marginación	Número de pláticas de orientación alimentaria brindadas a beneficiarios de los diferentes programas alimentarios	Registros Administrativos del Sistema DIF Morelos
	Número de consultas nutricionales realizadas a los beneficiarios	Registros Administrativos del Sistema DIF Morelos



		de los distintos programas alimentarios		
		Número de beneficiarios atendidos con vigilancias nutricionales de los distintos programas alimentarios	Registros Administrativos del Sistema DIF Morelos	
Componentes para	Eventos para	Porcentaje de	Registros Administrativos del Sistema DIF Morelos	Mayor reconocimiento legal a los derechos de niñas, niños y



nte 2	el Fortalecimiento Familiar realizados	pláticas y talleres en orientación familiar y Derechos de Niñas, Niños, Adolescentes impartidos en relación a los programados		adolescentes
Actividad 2.1	Promoción y difusión de los Derechos	Número de beneficiarios capacitados sobre los	Registros Administrativos del Sistema DIF Morelos	Se impulsó a la sociedad morelense a una cultura social donde se garantice un clima de comprensión, respeto y bienestar.



	de Niñas, Niños, Adolescentes y las Familias	Derechos de Niñas, Niños y Adolescentes	
		Número de eventos de promoción de los Derechos de Niñas, Niños y Adolescentes	Registros Administrativos del Sistema DIF Morelos
Actividad 2.2	Elaboración de eventos para	Número de asistentes a los eventos	Registros Administrativos del Sistema DIF Morelos



	el Fortalecimiento Familiar	os de Fortalecimiento Familiar		
Componente 3	Servicios de Desarrollo Familiar proporcionados	Porcentaje de beneficiarios inscritos a los Centros Asistenciales de Desarrollo Educativo	Registros Administrativos del Sistema DIF Morelos	Se favorece el desarrollo de potencialidades de los beneficiarios a los centros educativos
Actividad 3.1	Fomento del autoempleo y desarrollo	Número de beneficiarios que asisten a los	Registros Administrativos del Sistema DIF Morelos	Morelenses mejor preparados en desarrollo humano, educativo, tecnológico y económico



	deportivo, cultura y recreativo a fin de prevenir adicciones y violencia	talleres que se imparten en el CEDI F	
Actividad 3.2	Atención diaria promedio en los Centros Asistenciales de Desarrollo Educativo (CADI, CDC y	Número de beneficiarios que reciben los servicios de educación integral (salud, alimentación,	Registros Administrativos del Sistema DIF Morelos



MORELOS
2018 - 2024

Decreto número mil ciento cinco, por el que se aprueba el Presupuesto de Egresos del Gobierno del Estado de Morelos para el ejercicio fiscal del 1 de enero al 31 de diciembre de 2021

Consejería Jurídica del Poder Ejecutivo del Estado de Morelos.
Dirección General de Legislación.
Subdirección de Jurisprudencia.

Última Reforma: Texto original

	CDE)	educación, cuidado y prevención de riesgos)		
		Número de acciones que reciben los beneficiarios inscritos a los servicios de educación integral (salud, alimentación,	Registros Administrativos del Sistema DIF Morelos	



		educación, cuidado y prevención de riesgos)	
Actividad 3.3	Supervisión a los Centros de Asistencia Infantil Comunitarios (CAIC)	Número de visitas de supervisión realizadas a los Centros de Asistencia Infantil Comunitarios (CAIC)	Registros Administrativos del Sistema DIF Morelos



Com pone nte 4	Servic ios de atenci ón Integr al a las y los Adulto s Mayor es sujeto s de Asiste ncia Social brinda da	Porce ntaje de benefi ciarios inscrit os al Centr o Geron tológic o y Casa de Día Cuautil a	Registros Administrativos del Sistema DIF Morelos	Adultos Mayores reintegrados a los ámbitos familiar, social, económico, cultural y deportivo
Activi dad 4.1	Atenci ón diaria promedio en el Centr o Geron tológic o y Casa de	Núme ro de accion es que recibe n los benefi ciarios inscrit os al Centr o	Registros Administrativos del Sistema DIF Morelos	Adultos Mayores capacitados a los ámbitos familiar, social, económico, cultural y deportivo



	Día Cuautl a	Geron tológic o y Casa de Día Cuautl a	
Actividad 4.2	Capac itación otorga da a Adulto s Mayor es en el Centr o Geron tológic o y Casa de Día Cuautl a	Porce ntaje de adulto s mayor es que reci bi eron capaci tación para el autoe mpleo en el Centr o Geron tológic o y Casa de	Registros Administrativos del Sistema DIF Morelos



		Día Cuautla		
Componente 5	Servicios de asistencia social a personas en caso de desempleo o desastre	Porcentaje de beneficiados que recibieron asistencia social	Registros Administrativos del Sistema DIF Morelos	Se logró combatir las causas que originan la pobreza y la exclusión de los grupos vulnerables.
Actividad 5.1	Atención de solicitudes recibidas de los Sistemas Municipales del	Número de beneficiarios que recibieron un apoyo en caso de	Registros Administrativos del Sistema DIF Morelos	Se mejoraron las condiciones de vida de los grupos vulnerables del Estado de Morelos



	DIF, OSC y particulares	desamparados o desastres		
Actividad 5.2	Promoción de campañas de asistencia social para grupos vulnerables de zonas de alta y muy alta marginación	Número de campañas de recepción de donativos en pro de los grupos vulnerables del Estado de Morelos	Registros Administrativos del Sistema DIF Morelos	
Dependencia		Secretaría de Salud / Sistema para el Desarrollo Integral de la Familia del		



o entidad:		Estado de Morelos		
Programa Presupuestario:		E074. Rehabilitación social		
Eje rector		3. Justicia social para los morelenses		
Nivel	Resumen Narrativo (Objetivos)	Indicadores (Nombre)	Medios de Verificación	Supuestos
Fin	Contribuir a garantizar el derecho a la salud mediante el mantenimiento y mejoramiento de la salud	Tasa de mortalidad general	CONAPO, informe anual de la Secretaría de Salud	Las políticas públicas en salud implementadas, impactan de manera positiva en el comportamiento de la mortalidad



	integr al de la pobla ción			
Prop ósito	Las perso nas que tienen algún tipo de discap acida d o viven en estad o de vulner abilidad se atiend en de maner a eficaz	Porce ntaje de benefi carios tendie ntes a mejor ar las circun stancias de carác ter social que impid an su desarr ollo individ ual	Registros Administrativos del Sistema DIF Morelos	Programas de prevención y atención, apoyos funcionales e inclusión social y laboral para personas con discapacidad reconocidos en la sociedad morelense
Com pone	Reha bilitaci ón	Porce ntaje de	Registros Administrativos del Sistema DIF Morelos	Personas con discapacidad incluidas en la sociedad mejorando sus



nte 1	basada en la Comunidad	personas con algún tipo de discapacidad incluidos en los ámbitos laboral, educativo, cultural y deportivo		condiciones de vida
Actividad 1.1	Inclusión realizada a personas con discapacidad	Porcentaje de personas con discapacidad incluidos	Registros Administrativos del Sistema DIF Morelos	Se logró la participación de la población, para la inclusión de las personas con discapacidad.



	d	as social y labora lment e	
Actividad 1.2	Evaluación de capacidades a través del Sistema VALP AR	Porcentaje de personas con evaluaciones realizadas con el Sistema VALP AR	Registros Administrativos del Sistema DIF Morelos
Actividad 1.3	Orientación y capacitación a la población y perso	Número de capacitaciones continuas otorgadas al	Registros Administrativos del Sistema DIF Morelos



	nal operativo sobre discapacidad	personal de enfermería de los módulos PREVIDIF.		
		Número de capacitaciones de RBC (Rehabilitación basada en la Comunidad) brindadas	Registros Administrativos del Sistema DIF Morelos	
Componente 2	Rehabilitación realizada en los	Porcentaje de beneficiarios con	Registros Administrativos del Sistema DIF Morelos	Se logró contribuir con rehabilitación de tercer nivel de las personas con discapacidad en el Estado de Morelos, a mejorar sus condiciones físicas y emocionales



	Centros de Rehabilitación Integral	rehabilitaciones integrales recibidas en los Centros de Rehabilitación		
Actividad 2.1	Creencialización de personas con discapacidad	Porcentaje de personas discapacitadas con Creenciales otorgadas	Registros Administrativos del Sistema DIF Morelos	Las personas con discapacidad del Estado de Morelos mejoraron sus circunstancias de movilidad y de bienestar
Actividad 2.3	Entrega de apoyos	Porcentaje de personas	Registros Administrativos del Sistema DIF Morelos	



	funciones	personas discapacitadas con apoyos funcionales otorgados	
Actividad 2.4	Atención de Terapias de Rehabilitación	Porcentaje de personas con terapias de rehabilitación practicadas	Registros Administrativos del Sistema DIF Morelos
Actividad 2.5	Elaboración y entrega de órtesis y	Porcentaje de personas con que	Registros Administrativos del Sistema DIF Morelos



	Prótesis	órtesis y prótesis fabricadas		
Componente 3	Salud mental prevenida	Porcentaje de beneficiarios con atención psicológica brindadas	Registros Administrativos del Sistema DIF Morelos	Morelenses con mejor salud mental
Actividad 3.1	Atención psicológica	Número de sesiones psicológicas brindadas	Registros Administrativos del Sistema DIF Morelos	Morelenses que mejoraron su estado afectivo personal y familiar.
		Número de capacitación	Registros Administrativos del Sistema DIF Morelos	



		es sobre salud mental impartidas	
Actividad 3.2	Capacitación con el Modelo red DIF para la solución pacífica de conflictos en la familia	Número de capacitaciones brindadas sobre el Modelo red DIF para la solución pacífica de conflictos en la familia	Registros Administrativos del Sistema DIF Morelos



MORELOS
2018 - 2024

Decreto número mil ciento cinco, por el que se aprueba el Presupuesto de Egresos del Gobierno del Estado de Morelos para el ejercicio fiscal del 1 de enero al 31 de diciembre de 2021

Consejería Jurídica del Poder Ejecutivo del Estado de Morelos.
Dirección General de Legislación.
Subdirección de Jurisprudencia.

Última Reforma: Texto original

		Número de seguimientos realizados a Facilitadores Municipales en Módulos para la Solución Pacífica de Conflictos en la Familia	Registros Administrativos del Sistema DIF Morelos	
Componente 4	Asistencia jurídica a Niñas,	Porcentaje de beneficiarios	Registros Administrativos del Sistema DIF Morelos	Morelenses vulnerables asistidos y acompañados jurídicamente

1568 de 1955

Aprobación 2020/12/15
Promulgación 2020/12/29
Publicación 2020/12/31
Vigencia 2021/01/01
Expidió LIV Legislatura
Periódico Oficial 5899 Segunda y Tercera Sección "Tierra y Libertad"



	Niños, Adolescentes y la Familia en estado de vulnerabilidad proporcional	atendidos a través de la Procuraduría de Protección a Niñas, Niños, Adolescentes y la Familia		
Actividad 4.1	Regulación de Centros de asistencia social	Porcentaje de visitas de supervisión a Centros de Asistencia Social	Registros Administrativos del Sistema DIF Morelos	Niñas, Niños, Adolescentes y la Familia, representados jurídicamente de manera eficaz
Actividad	Certificación	Porcentaje	Registros Administrativos	



4.2	y Seguimiento de Alternativas Familiares	de familias certificadas en el programa "Familias de Acogida"	del Sistema DIF Morelos
		Porcentaje de Niñas, Niños y Adolescentes acogidos por familias certificadas	Registros Administrativos del Sistema DIF Morelos
Actividad	Representación	Porcentaje de	Registros Administrativos del Sistema DIF Morelos



4.3	Jurídica	representaciones jurídicas brindadas sobre las solicitudes		
Actividad 4.4	Certificación de Familias Adoptivas	Porcentaje de familias adoptivas certificadas	Registros Administrativos del Sistema DIF Morelos	
		Número de adopciones realizadas	Registros Administrativos del Sistema DIF Morelos	
Componente 5	Servicios de atención	Porcentaje de benefici	Registros Administrativos del Sistema DIF Morelos	Centros asistenciales, albergues y refugio que resguarden a los Morelenses en lo que mejoran sus



	integral en los Centros de Asistencia Social	beneficiarios atendidos a través de los Centros de Asistencia Social		circunstancias de vulnerabilidad
Actividad 5.1	Atención diaria en los Centros de Asistencia Social	Número de beneficiarios albergados que reciben servicios de educación	Registros Administrativos del Sistema DIF Morelos	Los beneficiarios ingresados a los Centros de Asistencia Social del Sistema DIF Morelos, recibieron asistencia integral hasta su egreso, con servicios como alimentación, vestido, calzado, atenciones de salud, educación, psicología, trabajo social, jurídicos y actividades recreativas, culturales y deportivas.
Actividad 5.2	Alojamiento a personas en estad	Número de beneficiarios que recibieron	Registros Administrativos del Sistema DIF Morelos	



	o de vulnerabilidad o abandono	alojamiento en los centros de asistencia social		
Actividad 5.3	Alimentación a personas en estado de vulnerabilidad o abandono	Número de beneficiarios que recibieron raciones alimenticias en los centros de asistencia social	Registros Administrativos del Sistema DIF Morelos	
		Número de raciones alimenticias	Registros Administrativos del Sistema DIF Morelos	



		nticias proporcionadas en los centros de asistencia social	
Actividad 5.4	Otorgamiento de atención médica a personas en estado de vulnerabilidad o abandono	Número de atenciones médicas brindadas	Registros Administrativos del Sistema DIF Morelos
Dependencia o entidad:		Secretaría de Salud / Comisión Estatal de Arbitraje Médico	



Programa Presupuestario:		E076. Arbitraje Médico		
Eje rector		3. Justicia social para los morelenses		
Nivel	Resumen Narrativo (Objetivos)	Indicadores (Nombre)	Medios de Verificación	Supuestos
Fin	Contribuir a garantizar el derecho a la salud mediante el mantenimiento y mejoramiento de la salud integral de	Tasa de mortalidad general	CONAPO, informe anual de la Secretaría de Salud	Las políticas públicas en salud implementadas, impactan de manera positiva en el comportamiento de la mortalidad



	la población			
Propósito	Los usuarios y prestadores de servicios de salud resuelven sus inconformidades	Porcentaje de conciliaciones realizadas	Sistema SAQMED "Sistema de Administración de la Queja Médica, registros administrativos (bitácora de seguimiento)	Los usuarios y prestadores de servicios de salud consideran sus derechos protegidos mediante el proceso que realizaron en el organismo
Componente 1	Capacitación para la prevención del conflicto médico o brinda	Porcentaje de prestadores de servicios de salud capacitados	Sistema SAQMED "Sistema de Administración de la Queja Médica, registros administrativos (bitácora de seguimiento), Anuario Estadístico Sectorial	Los prestadores de servicios de salud, valoran la importancia de poner en práctica los temas presentados en la capacitación recibida presencial o virtual y se concientizan de la importancia que tiene, el dirimir las controversias que pudieran presentarse en su ejercicio profesional mediante el arbitraje médico.



	da			
Actividad 1.1	Definición de temas para atención de incidencias médicas	Porcentaje de temas desarrollados y actualizados	Registros administrativos presentaciones	Derivado del análisis en las especialidades con mayor incidencia, los temas que se desarrollan y/o actualizan, contienen información relevante para el prestador de servicios de salud.
Actividad 1.2	Elaboración del programa anual de capacitación	Programa elaborado	Registros Administrativos (oficios)	Las áreas de enseñanza de los hospitales públicos y privados aceptan con alto grado de interés, los temas propuestos, por lo que éstos son incluidos en sus programas de capacitación continua, presencial o virtual.
Componente 2	Atención a usuarios otorga	Porcentaje de audiencias	Sistema SAQMED "Sistema de Administración de la Queja Médica, registros administrativos (bitácora de	Usuario y prestador de servicio de salud asisten a las audiencias programadas para la conciliación de queja



	da en materia de arbitraje médico	llevadas a cabo	seguimiento)	
Actividad 2.1	Admisión de quejas	Porcentaje de quejas admitidas	Sistema SAQMED "Sistema de Administración de la Queja Médica, registros administrativos (bitácora de seguimiento)	Usuario solicita llevar a cabo el proceso de queja en la Coesamor
Actividad 2.2	Atención de usuarios	Porcentaje de usuarios atendidos	Sistema SAQMED "Sistema de Administración de la Queja Médica, registros administrativos (bitácora de seguimiento)	Los usuarios asisten a la coesamor para solicitar orientación y/o asesoría especializada
Dependencia o entidad:	Secretaría de Desarrollo Sustentable / Comisión Estatal del Agua			
Programa Presupuestario:	E101. Agua potable, alcantarillado y saneamiento			
Eje rector	3. Justicia social para los morelenses			



Nivel	Resumen Narrativo (Objetivos)	Indicadores (Nombre)	Medios de Verificación	Supuestos
Fin	Contribuir a la conservación y gestión sostenible de los recursos naturales y ecosistemas	Cobertura de agua potable en el Estado de Morelos. Cobertura de alcantarillado en el Estado de Morelos. Aprovechamiento de	Comisión Nacional del Agua (Conagua), Semarnat. Situación del Subsector Agua Potable, Alcantarillado y Saneamiento.	



		la capacidad de tratamiento instalada.		
Propósito	La cobertura de agua potable, alcantarillado y saneamiento se incrementa de forma sustentable y se disminuyen los riesgos de	Volumen anual de agua residual tratada en el estado. Número de personas atendidas en materia de cultura del agua	Datos Estadísticos de Medio Ambiente del Instituto Nacional de Estadística y Geografía (INEGI) / Comisión Nacional del Agua (Conagua), Semarnat. Situación del Subsector Agua Potable, Alcantarillado y Saneamiento.	Se aprovechan en forma sustentable los recursos hídricos, bajo un ambiente de legalidad y con la participación responsable y comprometida de los usuarios del agua, la sociedad en general y los tres niveles de gobierno.



MORELOS
2018 - 2024

Decreto número mil ciento cinco, por el que se aprueba el Presupuesto de Egresos del Gobierno del Estado de Morelos para el ejercicio fiscal del 1 de enero al 31 de diciembre de 2021

Consejería Jurídica del Poder Ejecutivo del Estado de Morelos.
Dirección General de Legislación.
Subdirección de Jurisprudencia.

Última Reforma: Texto original

	la población ante inundaciones fluviales.	en los Espacios de Cultura del Agua del estado. Número de productores beneficiados con las acciones de infraestructura hidroagrícola. Población protegida durante el año		
--	---	--	--	--



		ante el riesgo de inundaciones fluviales.		
Componente 1	Servicio de agua potable en cantidad y calidad garantizada	Población incorporada al servicio de agua potable	Datos Estadísticos de Medio Ambiente del Instituto Nacional de Estadística y Geografía (INEGI) / Comisión Nacional del Agua (Conagua), Semarnat. Situación del Subsector Agua Potable, Alcantarillado y Saneamiento.	Los beneficiarios asumen los compromisos para la sostenibilidad de los sistemas hídricos. Los municipios asumen la debida operación y mantenimiento de las obras.
Actividad 1.1	Elaboración de estudios y proyectos para la construcción	Número de estudios y proyectos ejecutados en materia de	Datos internos de la Comisión Estatal del Agua.	El municipio coadyuva en la obtención de los trámites y permisos que se requieren para la elaboración de los estudios y proyectos.



	, ampliación, rehabilitación, mejoramiento y modernización de la cobertura de agua potable	agua potable.		
Actividad 1.2	Construcción y ampliación de sistemas de agua potable	Número de obras ejecutadas en materia de ampliación de sistemas de agua	Oficios de entrega de las obras a los beneficiarios / Datos internos de la Comisión Estatal del Agua.	Los beneficiarios asumen los compromisos para la sostenibilidad de los sistemas hídricos. Los municipios asumen la debida operación y mantenimiento de las obras.



		potable		
Actividad 1.3	Rehabilitación, modernización y mejoramiento de sistemas de agua potable	Número de obras ejecutadas en materia de modernización y mejoramiento de sistemas de agua potable.	Oficios de entrega de las obras a los beneficiarios / Datos internos de la Comisión Estatal del Agua.	Los beneficiarios asumen los compromisos para la sostenibilidad de los sistemas hídricos. Los municipios asumen la debida operación y mantenimiento de las obras.
Actividad 1.4	Supervisión técnica, social, financiera y administrativa	Número de obras, estudios y proyectos super	Datos internos de la Comisión Estatal del Agua.	La Ceagua cuenta con los recursos humanos y materiales suficientes para efectuar la supervisión de todos estos rubros.



	Administrativa de obras.	visados en materia de agua potable		
Actividad 1.5	Mitigación al desabasto de agua potable	Número de servicios de agua potable otorgados en sitios de contingencia	Datos internos de la Comisión Estatal del Agua.	La Ceagua cuenta con los recursos humanos y materiales suficientes para efectuar la supervisión de todos estos rubros.
Actividad 1.6	Realización de monitoreos de cloro residual	Número de monitoreos realizados de cloro residual	Datos internos de la Comisión Estatal del Agua.	La Ceagua cuenta con los recursos humanos y materiales suficientes para efectuar la supervisión de todos estos rubros.



	libre	al libre		
Actividad 1.7	Entrega de insumos para el saneamiento básico y desinfección del agua que se suministra a la población, de acuerdo a las normas estable	Número de operativos de saneamiento básico realizados	Datos internos de la Comisión Estatal del Agua.	La Ceagua cuenta con los recursos humanos y materiales suficientes para efectuar la supervisión de todos estos rubros.



	ecidas			
Componente 2	Infraestructura de alcantarillado o ampliada y modernizada.	Población incorporada al servicio de alcantarillado	Datos Estadísticos de Medio Ambiente del Instituto Nacional de Estadística y Geografía (INEGI) / Comisión Nacional del Agua (Conagua), Semarnat. Situación del Subsector Agua Potable, Alcantarillado y Saneamiento.	Los beneficiarios asumen los compromisos para la sostenibilidad de los sistemas hídricos. Los municipios asumen la debida operación y mantenimiento de las obras.
Actividad 2.1	Elaboración de estudios y proyectos para la construcción, ampliación, mejoramiento y	Número de estudios y proyectos ejecutados para la construcción, ampliación, mejoramiento	Datos internos de la Comisión Estatal del Agua.	El municipio coadyuva en la obtención de los trámites y permisos que se requieren para la elaboración de los estudios y proyectos.



	moder nizaci ón de la cobert ura de alcant arillad o	to y moder nizaci ón de la cobert ura de alcant arillad o		
Activi dad 2.2	Const rucció n y ampli ación de sistem as de alcant arillad o	Núme ro de obras ejecut adas para la constr ucción y ampli ación de sistem as de alcant arillad o	Oficios de entrega de las obras a los beneficiarios / Datos internos de la Comisión Estatal del Agua.	Los beneficiarios asumen los compromisos para la sostenibilidad de los sistemas hídricos. Los municipios asumen la debida operación y mantenimiento de las obras.



Actividad 2.3	Rehabilitación, modernización y mejoramiento de sistemas de alcantarillado	Número de obras ejecutadas para la rehabilitación, modernización y mejoramiento de sistemas de alcantarillado	Oficios de entrega de las obras a los beneficiarios / Datos internos de la Comisión Estatal del Agua.	Los beneficiarios asumen los compromisos para la sostenibilidad de los sistemas hídricos. Los municipios asumen la debida operación y mantenimiento de las obras.
Actividad 2.4	Supervisión técnica, social, financiera y administrativa de	Número de obras, estudios y proyectos supervisados en materi	Datos internos de la Comisión Estatal del Agua.	La Ceagua cuenta con los recursos humanos y materiales suficientes para efectuar la supervisión de todos estos rubros.



	obras.	a de alcantarillado		
Componente 3	Infraestructura de tratamiento de aguas residuales (saneamiento) operando conforme a la normatividad establecida	Aprovechamiento de la capacidad instalada de las plantas de tratamiento de aguas residuales	Comisión Estatal del Agua del Estado de Morelos/ Comisión Nacional del Agua (CONAGUA).	Los municipios asumen la operación continua y eficiente de los sistemas de tratamiento de aguas residuales.
Actividad 3.1	Elaboración de estudios y proyectos	Número de estudios y proyectos	Datos internos de la Comisión Estatal del Agua.	El municipio coadyuva en la obtención de los trámites y permisos que se requieren para la elaboración de los estudios y proyectos.



	ctos para la construcción, conservación y optimización de la eficiencia de la infraestructura de saneamiento	realizados para la construcción, conservación y optimización de la eficiencia de la infraestructura de saneamiento		
Actividad 3.2	Construcción de sistemas de saneamiento	Número de obras ejecutadas para la construcción de	Oficios de entrega de las obras a los municipios / Datos internos de la Comisión Estatal del Agua.	Los municipios asumen la operación continua y eficiente de los sistemas de tratamiento de aguas residuales.



		infraestructura de saneamiento		
Actividad 3.3	Conservación y optimización de la eficiencia de la infraestructura de saneamiento	Número de obras y/o acciones ejecutadas para la rehabilitación, conservación y optimización de la infraestructura de saneamiento,	Oficios de entrega de las obras a los municipios / Datos internos de la Comisión Estatal del Agua.	Los municipios asumen la operación continua y eficiente de los sistemas de tratamiento de aguas residuales.



		mient o		
Activi dad 3.4	Opera ción de planta s de tratam iento	Núme ro de planta s de tratam iento en opera ción.	Datos internos de la Comisión Estatal del Agua.	Los municipios asumen la operación continua y eficiente de los sistemas de tratamiento de aguas residuales.
Activi dad 3.5	Super visión técnic a, social, financi era y admin istrativ a de obras.	Núme ro de obras, estudi os y proye ctos super visado s en materi a de sanea mient o	Datos internos de la Comisión Estatal del Agua.	La Ceagua cuenta con los recursos humanos y materiales suficientes para efectuar la supervisión de todos estos rubros.



Com pone nte 4	Uso suste nable del agua promo ciona do y fomen tado	Núme ro de perso nas capaci tadas en materi a de cultura del agua.	Datos internos de la Comisión Estatal del Agua.	La sociedad se compromete con el uso racional y el cuidado de los recursos hídricos. Los municipios asumen el mantenimiento y operación de los espacios de cultura del agua.
Activi dad 4.1	Difusi ón y promo ción de cultura del agua	Núme ro de espaci os munici pales de cultura del agua en opera ción Núme ro event os de difusión de	Datos internos de la Comisión Estatal del Agua.	La sociedad se compromete con el uso racional y el cuidado de los recursos hídricos. Los municipios asumen el mantenimiento y operación de los espacios de cultura del agua.



		cultura del agua realizados.		
Actividad 4.2	Equipamiento de los espacios de cultura del agua en los municipios y planteles educativos	Número de espacios de cultura del agua equipados.	Datos internos de la Comisión Estatal del Agua.	Los municipios asumen el mantenimiento y operación de los espacios de cultura del agua.
Actividad 4.3	Asistencia técnica y financiamiento a los Organismos	Número de personas capacitadas que laboran en Organismos	Datos internos de la Comisión Estatal del Agua.	Que los organismos operadores se interesen y se comprometan con la profesionalización y capacitación de su personal.



	Operadores para incrementar su eficiencia física, comercial y administrativa	Operadores		
Componente 5	Infraestructura hidrológica rehabilitada, modernizada, equipada y tecnificada.	Número de productores beneficiados con las acciones de infraestructura hidrológica.	Datos internos de la Comisión Estatal del Agua.	Los usuarios de riego se organizan en figuras reconocidas por la ley y acepten los compromisos para la operación y mantenimiento de las obras.



Actividad 5.1	Modernización y tecnificación de las zonas de riego desde la fuente de abastecimiento hasta la aplicación del riego	Número de hectáreas de riego beneficiadas	Datos internos de la Comisión Estatal del Agua.	Las tierras de cultivo se hacen más productivas
Actividad 5.2	Rehabilitación, modernización y equipamiento de pozos	Número de fuentes de abastecimiento para riego moderado	Datos internos de la Comisión Estatal del Agua.	Se cuenta con mayor cantidad de agua para riego



	agrícolas	nizadas		
Componente 6	Población en las zonas de alto riesgo de inundación protegida	Número de habitantes en zonas de alto riesgo de inundación protegidos por año.	Datos internos de la Comisión Estatal del Agua.	Se cuenta con la disposición municipal y de las instancias estatales involucradas en el ordenamiento territorial para evitar nuevos asentamientos en zonas de riesgo. Las autoridades competentes efectúan acciones orientadas a la recuperación de cauces y zonas federales invadidas con obras que perjudican el régimen de las corrientes.
Actividad 6.1	Implementación de acciones preventivas contra inundaciones en el	Kilómetros de cauces mejorados por año	Datos internos de la Comisión Estatal del Agua.	Se disminuyen los desbordamientos de los ríos y los riesgos por inundaciones fluviales.



	estad o para salvag uardar a la pobla ción y las zonas produ ctivas			
Activi dad 6.2	Elabor ación estudi os, proye ctos ejecuti vos y obras hidráu licas para la regula ción, encau zamiento, drenaj e, contro	Núme ro de estudi os, proye ctos ejecuti vos y obras hidráu licas elabora das para la regula ción, encau zamiento, drenaj	Datos internos de la Comisión Estatal del Agua.	Se detectan oportunamente los lugares de mayor riesgo de inundación por precipitaciones fluviales.



	l y manej o de las aguas pluvial es y fluvial es para la protec ción contra inund acion es	e, contro l y manej o de las aguas pluvial es y fluvial es para la protec ción contra inund acion es.		
--	--	---	--	--

Dependencia o entidad:		Secretaría de Turismo y Cultura		
Programa Presupuestario:		E071. Desarrollo cultural comunitario		
Eje rector		3. Justicia social para los morelenses		
Nivel	Resumen Narrativo (Objetivos)	Indicadores (Nombre)	Medios de Verificación	Supuestos



Fin	Contribuir a garantizar los derechos culturales de la población mediante la participación de los habitantes del Estado de Morelos en el desarrollo cultural de sus comunidades	Porcentaje de población estatal participante en actividades artísticas y culturales	Informes de actividades en la plataforma de la Secretaria de Turismo y Cultura - Anual	Los morelenses participan activamente en actividades artísticas y culturales.
Propósito	Los habitantes en el estado de Morelos participan en el desarrollo cultural de sus comunidades	Porcentaje de personas que concluyen los programas de talleres y cursos de sus comunidades.	Informes de actividades en la plataforma de la Secretaria de Turismo y Cultura - Anual	Los centros culturales mantienen su operación
Componente 1	Programas de vinculación cultural impulsados	Porcentaje de actividades realizadas de los programas culturales	Informes de actividades en la plataforma de la Secretaria de Turismo y Cultura - Semestral	Los habitantes del estado de Morelos participan en el desarrollo cultural comunitario



		Porcentaje de población beneficiada de los programas culturales	Registros y controles de la Secretaría de Turismo y Cultura	Hay interés constante en acciones culturales y artísticas de la población, gobiernos municipales y organizaciones comunitarias
Actividad 1.1	Realización de actividades culturales en los centros culturales	Porcentaje de centros culturales beneficiados con actividades culturales	Informes de actividades en la plataforma de la Secretaria de Turismo y Cultura - Semestral	Los centros culturales fortalecen su operación a través de las actividades culturales
Actividad 1.2	Promoción de la cultura en públicos específicos	Porcentaje de públicos específicos beneficiados con las actividades artísticas y culturales	Registros y controles de la Secretaría de Turismo y Cultura	Agentes y organizaciones culturales interesados en desarrollar proyectos dirigidos a públicos específicos
Componente 2	Desarrollo Cultural Comunitario	Porcentaje de beneficiarios que asistieron a los talleres realizados	Registros y controles de la Secretaría de Turismo y	Hay interés constante en por parte de la comunidad en los



	fortalecido	por el Centro de Desarrollo Comunitario Los Chocolates	Cultura	talleres ofertados
Actividad 2.1	Realización de talleres y actividades culturales	Número de actividades realizadas por el Centro de Desarrollo Comunitario Los Chocolates	Registros y controles de la Secretaría de Turismo y Cultura	Hay interés constante en por parte de la comunidad en las actividades culturales ofertadas
Componente 3	Acciones y proyectos culturales comunitarias realizadas	Porcentaje de acciones y proyectos de desarrollo cultural comunitario realizados	Reportes, registros y controles de la Secretaría de Turismo y Cultura	Los habitantes mantienen su interés en participar en el desarrollo cultural de sus comunidades
Actividad 3.1	Realización de acciones de fomento a la lectura y escritura	Porcentaje de acciones de fomento a la lectura realizadas	Informes y/o reportes internos de la Secretaría de Turismo y Cultura. Informes de actividades a la Secretaría de Cultura Federal	Interés de las familias en la lectura



		Porcentaje de talleres de fomento a la lectura realizadas en espacios públicos	Informes y/o reportes internos de la Secretaría de Turismo y Cultura. Informes de actividades a la Secretaria de Cultura Federal	Espacios públicos adecuados para la realización de las actividades
		Porcentaje de asistentes a las acciones de fomento a la lectura realizadas		Interés de autoridades municipales o instituciones educativas en promover actividades de fomento a la lectura en sus comunidades
		Porcentaje de mujeres asistentes a los talleres de Mujer: Escribir Cambia tu vida	Informes y/o reportes internos de la Secretaría de Turismo y Cultura. Informes de actividades a la Secretaria de Cultura Federal	Interés de las mujeres en espacios de creación literaria
		Porcentaje de talleres del proyecto Mujer escribir cambia tu vida realizados en el estado		Participación activa de los gobiernos municipales y organizaciones comunitarias en colaborar



Componente 4	Desarrollo cultural infantil promovido	Porcentaje de niños, niñas y adolescentes beneficiados del proyecto de Desarrollo Cultural Infantil	Registros y controles de la Secretaría de Turismo y Cultura	Se brinda a la infancia del Estado de Morelos una oferta cultural de calidad y calidez que permita coadyuvar en su proceso de formación de manera lúdico creativa en apego a los derechos de la infancia y culturales.
Actividad 4.1	Impulso de la participación infantil en el desarrollo cultural comunitario	Porcentaje de actividades realizadas por el programa de Desarrollo Cultural Infantil	Registros y controles de la Secretaría de Turismo y Cultura	Se brinda a la infancia del Estado de Morelos una oferta cultural de calidad y calidez que permita coadyuvar en su proceso de formación de manera lúdico creativa en apego a los derechos de la infancia y culturales.



Dependencia o entidad:		Secretaría de Turismo y Cultura		
Programa Presupuestario:		E072. Fomento cultural de las artes		
Eje rector		3. Justicia social para los morelenses		
Nivel	Resumen Narrativo (Objetivos)	Indicadores (Nombre)	Medios de Verificación	Supuestos
Fin	Contribuir a garantizar los derechos culturales mediante el incremento de la población a las presentaciones culturales y expresiones artísticas	Porcentaje de población estatal participante en actividades artísticas y culturales	Registros y controles de la Secretaría de Turismo y Cultura	La población participa en las actividades artísticas y culturales.
Propósito	La población asistente a las presentaciones culturales y expresiones artísticas se incrementa	Tasa de variación de población que asistió a eventos artísticos y culturales	Registros y controles de la Secretaría de Turismo y Cultura	
Componente 1	Servicios artísticos y culturales	Porcentaje de personas asistentes a las actividades	Registros y controles de la Secretaría de Turismo y	Participación activa de los gobiernos municipales y de



	realizados	culturales y artísticas realizadas	Cultura	las organizaciones de la sociedad civil
Actividad 1.1	Presentación de eventos culturales en espacios públicos	Número de eventos culturales realizados en espacios públicos	Registros y controles de la Secretaría de Turismo y Cultura	Interés de la población para asistir a actividades culturales Inversión para la realización de espectáculos y eventos artísticos
Actividad 1.2	Realización de proyectos cinematográficos en municipios	Porcentaje de proyecciones realizadas por La Carreta Cine Móvil	Registros y Controles de la secretaría de Turismo y Cultura	Existen condiciones de seguridad en los municipios, hay disponibilidad de las autoridades municipales para la coordinación de las actividades, Inversión sustantiva para llevar acabo los proyectos cinematográficos.



		Porcentaje de actividades realizadas por la Red de Cineclubes Comunitarios de Morelos	Registros y Controles de la secretaría de Turismo y Cultura	Existen condiciones de seguridad en los municipios donde se cuenta con un cineclub, hay disponibilidad de las autoridades municipales para la coordinación de las actividades, Inversión sustantiva para llevar a cabo los proyectos cinematográficos.
Actividad 1.3	Presentación de funciones de cine programadas y proyectadas en el recinto del Cine Morelos a cargo de la Secretaría de Turismo y Cultura.	Porcentaje de funciones , eventos y espectáculos presentados en los recinto cultural del Cine Morelos.	Registros y Controles de la secretaría de Turismo y Cultura	Existe inversión sustantiva para el desarrollo de las funciones de cine en el recinto, existen las condiciones de seguridad para salvaguardar la integridad física y de seguridad de los asistentes.



Actividad 1.4	Presentación de eventos culturales en recintos a cargo de la Secretaría de Turismo y Cultura: Teatro Ocampo, Sala Manuel M. Ponce, Foro del Lago, Cine Morelos, Chocolates, Centro Cultural Infantil la Vecindad.	Porcentaje de eventos y espectáculos presentados en los recintos culturales a cargo de la Secretaría de Turismo y Cultura	Registros y controles de la Secretaría de Turismo y Cultura	Interés de la población para asistir a actividades culturales
Actividad 1.5	Apoyo a Ferias y Festivales culturales en municipios	Índice de atención a las peticiones de apoyo a ferias y festivales culturales en municipios	Registros y controles de la Secretaría de Turismo y Cultura	Interés de la población para asistir a actividades culturales
Actividad 1.6	Realización de festivales culturales producidos por la Secretaría de Turismo y Cultura	Total de festivales culturales realizados en la Secretaría de Turismo y Cultura	Registros y controles de la Secretaría de Turismo y Cultura	Participación de los gobiernos municipales Cobertura de medios de comunicación
Actividad 1.7	Otorgamiento de apoyo a festivales	Porcentaje de asistentes a festivales	Registros y controles de la Secretaría de	



	independientes	independientes apoyados por la Secretaría de Turismo y Cultura	Turismo y Cultura	
Componente 2	Producción y creación artística fortalecida	Tasa de variación de artistas fortalecidos y apoyados	Registros y controles de la Secretaría de Turismo y Cultura	Inversión sustantiva para proyectos y estímulos a la producción artística
Actividad 2.1	Otorgamiento de estímulos a la creación y desarrollo artístico para los artistas habitantes en el estado	Porcentaje de estímulos otorgados por el Programa de Estímulos a la Creación y Desarrollo Artístico	Registros y controles de la Secretaría de Turismo y Cultura	Participación activa y constante de las instancias educativas estatales
Actividad 2.2	Entrega de apoyos y fomento a la creación, producción y difusión de productos editoriales dentro y fuera del estado	Porcentaje de editoriales independientes apoyadas por la Secretaría de Turismo y Cultura	Registros y controles de la Secretaría de Turismo y Cultura	
		Tasa de variación de publicaciones de la Secretaría de Turismo y Cultura	Registros y controles de la Secretaría de Turismo y Cultura	



Actividad 2.3	Realización de producción audiovisual en locaciones de Morelos	Porcentaje de producciones audiovisuales realizadas en el Estado.	Registro de producciones audiovisuales realizadas en el estado en relación a las producciones programadas.	Se atienden las solicitudes realizadas por las compañías productoras, cineastas, productores particulares, las cuales solicitan apoyo para filmar en locaciones del estado de Morelos.
Componente 3	Formación artística y cultural impulsada y fortalecida	Porcentaje de egresados de los programas de formación artística de la Secretaría de Turismo y Cultura	Registros y controles de la Secretaría de Turismo y Cultura	Interés de la población por profesionalización y la capacitación para la creación literaria
Actividad 3.1	Profesionalización y capacitación para la creación literaria a través de la Escuela de Escritores "Ricardo Garibay"	Porcentaje de personas asistentes a las actividades académicas de la Escuela de Escritores "Ricardo Garibay".	Registros y controles de la Secretaría de Turismo y Cultura	Interés de la población por profesionalización y la capacitación para la creación literaria
Actividad 3.2	Profesionalización y capacitación	Porcentaje de eficiencia terminal	Registros y controles de la	



	para la creación literaria a través de la Escuela de Escritores "Ricardo Garibay"	del diplomado en Creación Literaria de la Escuela de Escritores "Ricardo Garibay"	Secretaría de Turismo y Cultura	
Actividad 3.3	Matriculación de niños y jóvenes en formación artística y cultural	Número de niños y jóvenes matriculados en la Escuela de Iniciación Artística de Cuernavaca en el ciclo escolar 2020-2021	Registros y controles de la Secretaría de Turismo y Cultura	Se brinda a la infancia del Estado de Morelos una oferta cultural de calidad y calidez que permita coadyuvar en su proceso de formación de manera lúdico creativa en apego a los derechos de la infancia y culturales.
Actividad 3.4	Eficiencia terminal de niños y jóvenes en iniciación artística	Porcentaje de niños y jóvenes que terminan el ciclo escolar 2019-2020 en la Escuela de Iniciación Artística de Cuernavaca	Registros y controles de la Secretaría de Turismo y Cultura	Se brinda a la infancia del Estado de Morelos una oferta cultural de calidad y calidez que permita coadyuvar en su proceso de formación de manera lúdico



				creativa en apego a los derechos de la infancia y culturales.
Componente 4	Industrias creativas culturales desarrolladas y fortalecidas	Porcentaje de emprendedores e industrias creativas culturales desarrolladas y fortalecidas	Registro y control de la Secretaría de Turismo y Cultura. Informe de actividades a la Secretaria de Cultura Federal	Inversión sustantiva para el desarrollo de proyecto de capacitación y consolidación de industrias creativas y culturales
Actividad 4.1	Creación de empresas culturales en el estado.	Número de empresas culturales creadas y operando	Registros y controles de la Secretaría de Turismo y Cultura	Existe un mercado para las empresas culturales
Componente 5	Servicios artísticos y culturales realizados	Porcentaje de eventos culturales realizados en espacios públicos	Registros y controles de la Dirección General de Música y Festivales	Se organizan diversos eventos culturales en espacios públicos
Actividad 5.1	Presentación de eventos culturales en espacios públicos	Número de eventos culturales realizados en espacios públicos	Registros y controles de la Dirección General de Música y	Se organizan diversos eventos culturales en espacios públicos



			Festivales	
Actividad 5.2	Realización de festivales culturales producidos por la Secretaría de Turismo y Cultura	Número de festivales culturales realizados en la Secretaría de Turismo y Cultura	Registros y controles de la Dirección General de Música y Festivales	Se organizan diversos eventos culturales en recintos adscritos a la Secretaría de Turismo y Cultura
Actividad 5.3	Realización de espectáculos culturales relacionados con el Jazz en espacios públicos	Porcentaje de eventos y espectáculos culturales presentados en espacios públicos (Ciclo de Jazz Charles Mingus en Morelos)	Registros y controles de la Dirección General de Música y Festivales	Se organizan espectáculos relacionados con el jazz
Actividad 5.4	Equipamiento y promoción de la Banda de Música del Gobierno del Estado de Morelos	Porcentaje de actividades de equipamiento y promoción de la Banda de Música del Gobierno del Estado de Morelos.	Registros y controles de la Dirección General de Música y Festivales	Se realizan actividades de equipamiento y difusión de la Banda de Música del Gobierno del Estado de Morelos
Componente 6	Producción y creación artística fortalecida	Tasa de variación de artistas fortalecidos y apoyados	Registros y controles de la Dirección General de	Se apoya a los creadores morelenses, dando difusión a



			Música y Festivales	su material fonográfico
Actividad 6.1	Recopilación de la historia musical en Morelos: Memoria Sonora	Porcentaje de proyectos musicales realizados	Registros y controles de la Dirección General de Música y Festivales	Se apoya a los creadores morelenses, dando difusión a su material fonográfico

Dependencia o entidad:		Secretaría de Turismo y Cultura		
Programa Presupuestario:		E073. Patrimonio e Infraestructura cultural		
Eje rector		3. Justicia social para los morelenses		
Nivel	Resumen Narrativo (Objetivos)	Indicadores (Nombre)	Medios de Verificación	Supuestos
Fin	Contribuir a garantizar los derechos culturales de la población mediante la preservación, conservación y salvaguarda del patrimonio	Porcentaje de población estatal participante en actividades artísticas y culturales	Registros y controles de la Secretaría de Turismo y Cultura	La población participa en acciones que contribuyen a garantizar los derechos culturales.



	cultural material, inmaterial y artístico del Estado			
Propósito	Patrimonio cultural material e inmaterial y artístico del Estado preservado, conservado y salvaguardado	Tasa de variación de asistentes a las actividades entorno al patrimonio cultural y artístico preservado, conservado y salvaguardado	Registros y controles de la Secretaría de Turismo y Cultura	La población participa en la conservación del patrimonio cultural del Estado
Componente 1	Patrimonio cultural inmaterial fortalecido	Porcentaje de proyectos de preservación realizados en comunidades de costumbres y tradiciones	Registros y controles de la Secretaría de Turismo y Cultura	La población participa en las actividades de preservación cultural
Actividad 1.1	Publicación de convocatoria para la presentación de proyectos culturales	Número de convocatorias publicadas	Registros y controles de la Secretaría de Turismo y Cultura	La población se interesa en preservar sus costumbres



	comunitarios			
Actividad 1.2	Validación de Proyectos Culturales	Porcentaje de proyectos culturales validados	Registros y controles de la Secretaría de Turismo y Cultura	Los proyectos cumplan reglas de operación y haya presupuesto para su realización
Actividad 1.3	Preservación de costumbres y tradiciones en municipios	Porcentaje de municipios que participan con acciones realizadas de preservación de costumbres y tradiciones	Registros y controles de la Secretaría de Turismo y Cultura	La población se interesa en participar y entrega proyectos culturales
Componente 2	Historia cultural en centros culturales fomentada	Porcentaje de centros culturales en operación	Registros y controles de la Secretaría de Turismo y Cultura	La población se interesa y asiste a las exposiciones
Actividad 2.1	Realización de visitas guiadas en centros culturales en operación	Porcentaje de visitas guiadas realizadas	Registros y controles de la Secretaría de Turismo y Cultura	La población se interesa y asiste a las exposiciones



Actividad 2.2	Difusión del patrimonio cultural	Porcentaje de exposiciones realizadas en el Estado	Registros y controles de la Secretaría de Turismo y Cultura	La personas conocen la historia de Morelos
Componente 3	Infraestructura cultural fortalecida	Porcentaje de rehabilitación de infraestructura cultural en el Estado	Registros y controles de la Secretaría de Turismo y Cultura	La personas conocen la historia de Morelos
Actividad 3.1	Construcción de espacios culturales	Porcentaje de acciones realizadas de construcción de espacios culturales	Registros y controles de la Secretaría de Turismo y Cultura	Acciones de construcción de espacios culturales
Actividad 3.2	Rehabilitación de espacios culturales	Porcentaje de acciones de rehabilitaciones de espacios culturales realizados	Registros y controles de la Secretaría de Turismo y Cultura	Acciones de rehabilitación en espacios culturales
Actividad 3.2	Equipamiento de espacios culturales	Porcentaje de acciones de equipamiento de espacios culturales realizados	Registros y controles de la Secretaría de Turismo y Cultura	Acciones de equipamiento en espacios culturales
Componente	Patrimonio cultural,	Porcentaje de actividades que	Registros y controles de la Secretaría de Turismo y	No hay desastres



te 4	material e inmaterial, protegido y conservado	contribuyen al protección y conservación del patrimonio	Cultura	naturales que afecten el patrimonio cultural de Morelos
Actividad 4.1	Elaboración del inventario del patrimonio cultural del estado	Inventario del Patrimonio Cultural de Morelos publicado	Registros y controles de la Secretaría de Turismo y Cultura	Existe información de calidad para integrar el inventario
Actividad 4.2	Promoción y difusión del patrimonio cultural	Porcentaje de asistentes a actividades	Registros y controles de la Secretaría de Turismo y Cultura	Las estrategias de promoción van dirigidas a distintos públicos
Actividad 4.3	Fomento de la comercialización de productos artesanales	Número de estrategias de comercialización de productos artesanales	Registros y controles de la Secretaría de Turismo y Cultura	Las estrategias de comercialización son adecuadas y en favor de los artesanos
Dependencia o entidad:		Secretaría de Turismo y Cultura / Centro Morelense de las Artes		
Programa		E079. Educación en el área de las artes		



Presupuestario:				
Eje rector		3. Justicia social para los morelenses		
Nivel	Resumen Narrativo (Objetivos)	Indicadores (Nombre)	Medios de Verificación	Supuestos
Fin	Contribuir a la cobertura educativa con equidad y calidad de los servicios educativos en los niveles básico, medio superior, superior y posgrado	Porcentaje de Absorción en Educación Media Superior	https://www.inegi.org.mx/temas/educacion/	Existe continuidad de políticas públicas educativas en el Estado y en el país
Propósito	Las alumnas y alumnos se gradúan como profesionistas en el área de las artes	Porcentaje de eficiencia terminal	Reportes y controles internos del Centro Morelense de las Artes	Alcanzar el desarrollo profesional de los estudiantes del Centro Morelense de las Artes (CMA) para que se



				incorporen con éxito en el sector artístico productivo
		Porcentaje de abandono escolar	Reportes y controles internos del Centro Morelense de las Artes	Se implementan acciones para disminuir el abandono escolar
Compone nte 1	Matrícula en el Centro Morelense de las Artes atendida	Porcentaje o tasa de variación de alumnos atendidos en el en el Centro Morelense de las Artes	Reportes y controles internos del Centro Morelense de las Artes	Se imparte educación de calidad a los alumnos del CMA
		Costo promedio anual por alumno atendido		
Actividad 1.3	Actualización de programas	Porcentaje de programas	Reportes y controles internos del Centro Morelense de las Artes	Los estudiantes alcanzan



	de estudios	de estudio actualizados		aprendizajes competitivos
Actividad 1.2	Promoción de la oferta educativa en ferias estudiantiles	Número de participaciones en Ferias Estudiantiles	Reportes y controles internos del Centro Morelense de las Artes	Los estudiantes se enteran de la oferta educativa y se sienten atraídos hacia el CMA
Actividad 1.1	Publicación de convocatoria dirigida al público interesados en estudiar artes	Publicación de convocatoria para el público interesado en estudiar artes	www.cmamorelos.edu.mx	El CMA tiene prestigio en educación artística, el público se enteran de la oferta educativa y acuden a registrarse para examen de inscripción.
Componente 2	Servicios educativos proporcionados	Número de alumnos atendidos en el CMA	Reportes y controles internos del Centro Morelense de las Artes	Se imparte educación de calidad a los alumnos del CMA, así



				como un mayor número de egresados titulados en las carreras impartidas.
Actividad 2.2	Nombramiento de profesores de tiempo completo	Número de docentes de tiempo completo	Reportes y controles internos del Centro Morelense de las Artes	Los docentes ejercen funciones de investigación, asesorías, tutorías, así como impartición de clases, fortaleciendo la actividad académica del CMA.
Actividad 2.1	Realización de convocatoria para selección de profesores de tiempo completo	Publicación de convocatoria para los docentes del Centro Morelense de las Artes para ocupar plazas de	www.cmamorelos.edu.mx	Los docentes se interesan y presentan proyectos para concursar y obtener plazas de docentes de



		profesores de tiempo completo		tiempo completo
Compone nte 3	Personal docente capacitado	Porcentaje de docentes capacitados	Reportes y controles internos del Centro Morelense de las Artes	Los docentes aplican los conocimientos adquiridos en la impartición de clases
Actividad 3.2	Realización de cursos de Capacitación para de Docentes	Porcentaje de cursos realizados	Registros Administrativos del CMA	Los docentes son actualizados en conocimientos y técnicas de enseñanza
Actividad 3.1	Realización de convocatoria para capacitación de docentes	Porcentaje de docentes convocados a tomar los cursos de capacitación	www.cmamorelos.edu.mx	Los docentes se interesan y acuden a capacitarse
Compone nte 4	Becas otorgadas a	Porcentaje de	www.cmamorelos.edu.mx	Las estudiantes



	estudiantes del Centro Morelense de las Artes	estudiantes becados en el Centro Morelense de las Artes		acceden a las becas disponibles con equidad e igualdad de género
Actividad 4.2	Elaboración del Padrón de estudiantes becados	Porcentaje de estudiantes mujeres becadas en el Centro Morelense de las Artes	Reportes y controles internos del Centro Morelense de las Artes	Los estudiantes acceden a las becas disponibles con equidad e igualdad de género
		Porcentaje de estudiantes hombres becados en el Centro Morelense de las Artes		
Actividad 4.1	Elaboración y publicación de convocatoria de Becas	Mide la proporción de becas solicitadas con relación al total de becas	www.cmamorelos.edu.mx	Los estudiantes registrados reúnen los requisitos establecidos en la convocatoria



		otorgadas		y se les otorga
--	--	-----------	--	-----------------

Dependencia o entidad:		Secretaría de Turismo y Cultura / Museo Morelense de Arte Popular		
Programa Presupuestario:		F080. Promoción del arte popular de Morelos		
Eje rector		3. Justicia social para los morelenses		
Nivel	Resumen Narrativo (Objetivos)	Indicadores (Nombre)	Medios de Verificación	Supuestos
Fin	Contribuir a garantizar los derechos culturales de la población mediante la protección y conservación del patrimonio cultural del Estado	Tasa de variación de personas asistentes a actividades culturales de la Secretaría.	Encuesta Nacional de Consumo Cultural	
Propósito	El patrimonio cultural inmaterial del Estado está protegido y conservado	Tasa de variación de actividades de promoción y difusión realizadas del Arte Popular del Estado.	Registros administrativos del MMAPO	Los Maestros Artesanos se benefician con la promoción de sus obras de Arte Popular, lo cual les permite



				mejorar sus ingresos.
Componente 1	Exposiciones de Arte Popular realizadas	Porcentaje de exposiciones de Arte Popular realizadas	Registros administrativos del MMAPO	Los visitantes al MMAPO conocen las diferentes expresiones del Arte Popular Morelense.
Actividad 1.2	Resguardo de Obras de Arte Popular	Porcentaje de Obras de Arte Popular en resguardo para exposiciones temporales.	Registros administrativos del MMAPO	Seguridad para el Maestro Artesano en el cuidado y resguardo de sus obras de arte.
Actividad 1.1	Invitación a los Maestros Artesanos a participar en exposiciones temporales de Arte Popular	Porcentaje de Maestros Artesanos invitados a participar en exposiciones temporales de Arte Popular.	Registros administrativos del MMAPO	Los Maestros Artesanos se interesan y llevan sus obras de arte para exposición.
Componente 2	Fomento del Arte Popular realizado	Porcentaje de actividades de Arte Popular realizadas	Registros administrativos del MMAPO	La población se interesa en conocer las diferentes manifestaciones artísticas popular del Estado de



				Morelos.
Actividad 2.2	Registro de participantes y asistentes a las diferentes actividades de promoción de Arte Popular	Porcentaje de participantes y asistentes registrados en las diferentes actividades de promoción de Arte Popular	Registros administrativos del MMAPO	La población se beneficia al adquirir nuevos conocimientos sobre el Arte Popular del Estado y del País en general.
Actividad 2.1	Otorgamiento de capacitación y del mejoramiento de técnicas y procesos artesanales	Porcentajes de asistentes a las actividades de capacitación y del mejoramiento de técnicas y procesos artesanales	Registros administrativos del MMAPO	Los Maestros Artesanos y el público en general se benefician a través de la capacitación y el mejoramiento de las técnicas y procesos artesanales.
Dependencia o entidad:		Secretaría de Turismo y Cultura / Auditorio Cultural Teopanzolco		
Programa Presupuestario:		F094. Auditorio Cultural Teopanzolco		
Eje rector		3. Justicia social para los morelenses		
Nivel	Resumen Narrativo	Indicadores (Nombre)	Medios de Verificación	Supuestos



	(Objetivos)			
Fin	Contribuir a garantizar los derechos culturales de la población mediante el fortalecimiento de las expresiones artísticas y culturales	Porcentaje de población estatal participante en actividades artísticas y culturales	Reporte y controles de la Secretaría de Cultura y Turismo del Estado de Morelos	Se mantienen las políticas públicas enfocadas a fomentar la cultura, el turismo y la economía del estado de Morelos
Propósito	Las expresiones artísticas y culturales se fortalecen	Porcentaje de asistentes a las diferentes expresiones artísticas y culturales	Registros administrativos del Auditorio Cultural Teopanzolco	La población asistente fortalece sus conocimientos en materia artística y cultural
		Tasa de variación de recursos financieros obtenidos por el uso y aprovechamiento de los espacios multifuncionales		
Componente 1	Expresiones artísticas realizadas	Porcentaje de eventos musicales realizados	Registros administrativos del Auditorio	Los eventos son de buena calidad por lo que la



		Porcentaje de eventos de danza realizados	Cultural Teopanzolco	población acude y recomienda los eventos a sus familiares y amigos.
		Porcentaje de eventos de teatro realizados		
		Porcentaje de eventos de opera realizados		
Actividad 1.3	Promoción de los servicios artísticos	Número de descuentos otorgados en eventos culturales	Registros administrativos del Auditorio Cultural Teopanzolco	La población aprovecha las promociones y acude a los eventos
		Número de cortesías otorgadas en los eventos culturales		
Actividad 1.2	Publicación de convocatorias a empresarios, artistas locales, nacionales e internacionales	Número de convocatorias realizadas	Registros administrativos del Auditorio Cultural Teopanzolco	Los artistas acuden a realizar sus eventos en los espacios que cuenta el CCT.
Actividad 1.1	Difusión de los eventos artísticos culturales a	Número de inserciones realizadas en periódicos locales	Registros administrativos del Auditorio Cultural	La población conoce la cartelera y acude a los eventos así



	través de promoción y publicidad	Número de folletos distribuidos en espacios culturales	Teopanzolco	como a los foros alternos
		Número de entrevistas realizadas en Radio y televisión		
		Número de spots difundidos en Radio y televisión		
Componente 2	Expresiones culturales realizadas	Porcentaje o tasa de variación de eventos artísticos realizados en el Auditorio Cultural Teopanzolco.	Registros administrativos del Auditorio Cultural Teopanzolco	Se captan ingresos para la sustentabilidad del Auditorio
		Porcentaje o tasa de variación de conferencias realizadas en el Auditorio Cultural Teopanzolco		
		Porcentaje o tasa de variación de eventos académicos realizados en el Auditorio Cultural		



		Teopanzolco		
		Porcentaje o tasa de variación de congresos realizados en el Auditorio Cultural Teopanzolco.		
Actividad 2.1	Promoción del uso y aprovechamiento del recinto	Numero de Asistencia a Congresos	Registros administrativos del Auditorio Cultural Teopanzolco	Los contratadores de servicios conocen el Centro Cultural y los diferentes espacios con el que cuenta
		Porcentaje de folletos elaborados y distribuidos	Registros administrativos del Auditorio Cultural Teopanzolco	
Actividad 2.2	Realización de mantenimiento y equipamiento al inmueble para mejorar la apariencia	Número de mantenimiento realizados al inmueble para la mejora del Auditorio Cultural Teopanzolco	Registros administrativos del Auditorio Cultural Teopanzolco	El auditorio luce atractivo para la realización de eventos
		Porcentaje de equipos adquiridos para la mejora del Auditorio Cultural		



		Teopanzolco		
--	--	-------------	--	--

Dependencia o entidad:		Secretaría de Turismo y Cultura / Museo Morelense de Arte Contemporáneo Juan Soriano.		
Programa Presupuestario:		F095. Arte Contemporáneo Juan Soriano		
Eje rector		3. Justicia social para los morelenses		
Nivel	Resumen Narrativo (Objetivos)	Indicadores (Nombre)	Medios de Verificación	Supuestos
Fin	Contribuir a garantizar los derechos culturales de la población mediante el fortalecimiento de la cultura por el arte contemporáneo	Porcentaje de la población de 18 y más años de edad que asistió a algún evento cultural seleccionado en los últimos doce meses	INEGI/ Módulo sobre Eventos Culturales seleccionados (MODECULT) 2019	
Propósito	La población cuenta con una cultura fortalecida por el arte contemporáneo	Variación porcentual de personas asistentes a las actividades del Museo Morelense de Arte Contemporáneo	Registros administrativos del Museo Morelense de Arte Contemporáneo "Juan Soriano".	La ciudadanía fomenta en sus hijos la importancia de la cultura



		(MMAC)		
Componente 1	Exposiciones modernas y contemporáneas realizadas	Porcentaje de exposiciones de realizadas en el MMAC.	Reportes y controles internos del área de curaduría del Museo Morelense de Arte Contemporáneo "Juan Soriano".	Los asistentes valoran las exposiciones y se cumplen sus expectativas
Actividad 1.4	Producción de Exposiciones de Arte Moderno y Contemporáneo.	Porcentaje de Producción de Exposiciones de Arte Moderno y Contemporáneo realizadas	Registros administrativos del Museo Morelense de Arte Contemporáneo "Juan Soriano"	Hay disposición de Coleccionistas de Arte Moderno y Contemporáneo para prestar sus obras al Museo
Actividad 1.3	Realización de negociaciones (Contratos de Comodato) de Prestamos Temporales de Colecciones de Arte Moderno y Contemporáneo	Porcentaje de contratos de préstamos temporales de colecciones de Arte Moderno y Contemporáneo realizados.	Registros administrativos del Museo Morelense de Arte Contemporáneo "Juan Soriano"	Los Coleccionistas de Arte Moderno y Contemporáneo cumplen con los dispuesto en los contratos
Actividad 1.2	Realización de investigaciones	Porcentaje de investigaciones	Registros administrativos	Se detectan obras de interés



	curatoriales	curatoriales realizadas	del Museo Morelense de Arte Contemporáneo "Juan Soriano"	para Morelos
Actividad 1.1	Elaboración del Programa Anual de Exposiciones	Programa Anual de Exposiciones elaborado	Registros administrativos del Museo Morelense de Arte Contemporáneo "Juan Soriano"	El programa contempla exposiciones de interés para la población
Componente 2	Colecciones de obras de arte administradas	Porcentaje de colecciones administradas	Registros administrativos del Museo Morelense de Arte Contemporáneo "Juan Soriano"	Aumento de interés de la población, mayor generación de exposiciones.
Actividad 2.2	Realización de procesos de restauración de Obras y Colecciones Internas y Externas del MMAC.	Porcentaje de obras y colecciones del MMAC con procesos de restauración realizados	Registros administrativos del Museo Morelense de Arte Contemporáneo "Juan Soriano"	Las colecciones de obras de arte se mantienen en óptimas condiciones
Actividad 2.1	Realización de trabajos de	Porcentaje de obras con embalajes	Registros administrativos	Los traslados se realizan de



MORELOS
2018 - 2024

Decreto número mil ciento cinco, por el que se aprueba el Presupuesto de Egresos del Gobierno del Estado de Morelos para el ejercicio fiscal del 1 de enero al 31 de diciembre de 2021

Consejería Jurídica del Poder Ejecutivo del Estado de Morelos.
Dirección General de Legislación.
Subdirección de Jurisprudencia.

Última Reforma: Texto original

	embalaje y traslado de obras para el montaje de exposiciones.	realizados para traslado y montaje de exposiciones	del Museo Morelense de Arte Contemporáneo "Juan Soriano"	acuerdo a los requerimientos de los artistas
Componente 3	Acervo bibliográfico administrado	Porcentaje de acervo bibliográfico administrado	Registros administrativos del Museo Morelense de Arte Contemporáneo "Juan Soriano"	Existe interés de la población por consultar el acervo
Actividad 3.2	Digitalización de Acervos de Colección y Registro	Porcentaje de acervo digitalizados	Registros administrativos del Museo Morelense de Arte Contemporáneo "Juan Soriano"	El público consulta las obras con facilidad
Actividad 3.1	Investigación y búsqueda de material Bibliográfico	Número de libros y/o material cultural adquirido para el MMAC	Registros administrativos del Museo Morelense de Arte Contemporáneo "Juan Soriano"	Se encuentra material histórico de interés
Componente 4	Talleres, cursos, conversatorios y visitas guiadas	Porcentaje de talleres culturales realizados	Registros administrativos del Museo	Se incrementa el nivel cultural de población que

1636 de 1955

Aprobación	2020/12/15
Promulgación	2020/12/29
Publicación	2020/12/31
Vigencia	2021/01/01
Expidió	LIV Legislatura
Periódico Oficial	5899 Segunda y Tercera Sección "Tierra y Libertad"



	realizadas	Porcentaje de cursos culturales realizados	Morelense de Arte Contemporáneo "Juan Soriano"	acudió al museo
		Porcentaje de visitas guiadas realizadas		
		Porcentaje de conversatorios realizados		
Actividad 4.1	Elaboración del Programa Anual de talleres, cursos y conversatorios	Programa Anual de Talleres, Cursos y Conversatorios elaborado	Registros administrativos del Museo Morelense de Arte Contemporáneo "Juan Soriano"	El programa contempla temas de interés para la población
Componente 5	Difusión del MMAC realizada	Porcentaje de campañas de difusión realizadas	Registros administrativos del Museo Morelense de Arte Contemporáneo "Juan Soriano"	La población se entera y se interesa en acudir a las actividades del MMAC
Actividad 5.3	Realización de Noches de Museos	Porcentaje de Noches de Museos realizadas	Registros administrativos del Museo Morelense de Arte Contemporáneo	La población se entera de los eventos que se realizan en el MMAC



			"Juan Soriano"	
Actividad 5.2	Diseño y realización de Programas y Actividades para Plataformas Digitales	Porcentaje de Programas y Actividades para Plataformas Digitales	Registros administrativos del Museo Morelense de Arte Contemporáneo "Juan Soriano"	La población interactúa en los programas y actividades que se realizan en el MMAC
Actividad 5.1	Realización de convenios de colaboración con Instituciones públicas y privadas.	Porcentaje de Convenios de colaboración con instituciones Públicas y Privadas realizados.	Registros administrativos del Museo Morelense de Arte Contemporáneo "Juan Soriano"	Hay disposición de las Instituciones por colaborar con el museo

Dependencia o entidad:		Secretaría de Turismo y Cultura		
Programa Presupuestario:		F081. Desarrollo y promoción turística		
Eje rector		4. Productividad y competitividad para los morelenses		
Nivel	Resumen Narrativo (Objetivos)	Indicadores Nombre	Medios de Verificación	Supuestos



Fin	Contribuir a garantizar los derechos culturales y posicionar a Morelos como un destino turístico y cultural de calidad.	Posiciona a nivel región centro respecto al numero de turistas que llegan a la entidad.	Compendio Estadístico del Turismo en México de la Secretaría de Turismo Morelos	Existen condiciones de seguridad en el estado. No hay desastres naturales en el estado Los distintos actores del sector turístico trabajan de manera coordinada. Los distintos actores del sector cultural trabajan de manera coordinada.
Propósito	El turismo en Morelos cuenta con una oferta turística de calidad	Tasa de variación de Turistas que visitaron Morelos	Compendio Estadístico del Turismo en México de la Secretaría de Turismo Morelos	La STyC cuenta con recursos económicos, materiales, humanos y de información suficientes para realizar sus actividades.



Componente 1	Política Pública de turismo para Morelos desarrollada e implementada.	Porcentaje de cumplimiento del Programa Sectorial de Turismo /Plan Estatal de Desarrollo	Registros y controles de la Secretaría de Turismo y Cultura	Existen los recursos y mecanismos para implementar la política
Actividad 1.1	Fortalecimiento de las herramientas de las políticas, la planeación y el marco legal del sector turismo	Porcentaje de Consejos Consultivos turísticos municipales instalados y activos.	Registros y controles de la Secretaría de Turismo y Cultura	Los Consejos Consultivos Turísticos son eficaces.
Actividad 1.2	Incremento de la colaboración y corresponsabilización entre los sectores público, social y privado.	Porcentaje de convenios y alianzas firmadas con el sector social y la iniciativa privada en materia de turismo	Registros y controles de la Secretaría de Turismo y Cultura	El sector social y el privado desean vincularse con el sector público.
Actividad 1.3	Creación de un sistema de información estadística, de análisis y evaluación turística.	Sistema de Información Estadística, de Análisis y Evaluación Turística operando.	Registros y controles de la Secretaría de Turismo y Cultura	Existe información de calidad para integrar el sistema



Componente 2	Infraestructura, equipamiento y servicios de apoyo a la actividad turística en los destinos, municipios y empresas turísticas mejorados	Porcentaje de rehabilitación de infraestructura turística y cultural en el Estado	Registros y controles de la Secretaría de Turismo y Cultura	No hay desastres naturales en el estado. Existen recursos suficientes.
Actividad 2.1	Asistencia técnica a los municipios turísticos para la elaboración de programas, proyectos y acciones en materia de turismo y cultura	Porcentaje de municipios atendidos con proyectos elaborados	Registros y controles de la Secretaría de Turismo y Cultura	Los municipios solicitan asistencia Los municipios tienen proyectos, programas o acciones en materia de turismo y cultura
Actividad 2.2	Impulso al desarrollo de las regiones turísticas del estado	Porcentaje de cumplimiento de las metas de los Programas de Desarrollo Turístico Regionales	Registros y controles de la Secretaría de Turismo y Cultura	Existen recursos destinados al desarrollo de regiones turísticas.
		Número de asistencias técnicas a municipios	Registros y controles de la Secretaría de Turismo y	Los municipios se coordinan para desarrollar



		turísticos de las regiones	Cultura	estas regiones
Actividad 2.3	Impulso al financiamiento de micro, pequeñas y medianas empresas	Número de apoyos para el financiamiento a micro, pequeñas y medianas empresas	Registros y controles de la Secretaría de Turismo y Cultura	Se crean micro, pequeñas y medianas empresas turísticas. Existen recursos o vinculación con otras entidades del sector público, social o privado para financiarlas.
Actividad 2.4	Apoyo a las acciones de atracción de inversión al sector	Número de acciones de atracción de inversión al sector	Registros y controles de la Secretaría de Turismo y Cultura	Existen inversores potenciales en el sector
Componente 3	Desarrollo de productos turísticos competitivos impulsado	Porcentaje de Productos turísticos desarrollados y consolidados	Registros y controles de la Secretaría de Turismo y Cultura	Existen condiciones de seguridad en el estado. No hay desastres naturales que afecten



				Morelos
Actividad 3.1	Diversificación de la oferta turística estatal de acuerdo con segmentos específicos	Tasa de variación de diversificación de la oferta turística para cada segmento específico	Registros y controles de la Secretaría de Turismo y Cultura	Existen empresas turísticas para atender a los distintos segmentos Existen condiciones para crear empresas en segmentos donde la demanda es mayor a la oferta
Actividad 3.2	Desarrollo de rutas y circuitos temáticos en los municipios con vocación turística	Número de rutas y circuitos temáticos en los municipios con vocación turística.	Registros y controles de la Secretaría de Turismo y Cultura	Existen condiciones de seguridad en los municipios con vocación turística
Actividad 3.3	Mejoramiento de la gestión de los municipios que integran el Programa Pueblos Mágicos	Porcentaje de acciones de mejoramiento de la gestión de los Pueblos Mágicos desarrolladas e implementadas	Registros y controles de la Secretaría de Turismo y Cultura	Los municipios turísticos desean integrarse al programa. Los municipios que ya están en el



				programa implementan mejoras
Componente 4	Competitividad de las empresas y calidad de los servicios turísticos mejorada	Número de participantes en programas de certificación y distintivos de calidad	Registros y controles de la Secretaría de Turismo y Cultura	La certificación de los servicios es reconocida a nivel nacional e internacional La capacitación mejora la competitividad y la calidad de los servicios turísticos
Actividad 4.1	Apoyo en la capacitación para la competitividad y profesionalización de los prestadores de servicios turísticos	Prestadores de servicios turísticos capacitados en turismo	Registros y controles de la Secretaría de Turismo y Cultura	Los prestadores de servicios turísticos desean capacitarse.
Actividad 4.2	Fomento de la capacitación y certificación en productos y segmentos turísticos	Tasa de variación de los asistentes a programas de capacitación y certificación en productos y	Registros y controles de la Secretaría de Turismo y Cultura	Los prestadores de servicios turísticos de segmentos especializados



	especializados	segmentos turísticos especializados		desean capacitarse.
Actividad 4.3	Ejecución de programas de certificación y distintivos de calidad	Número de programas de certificación y distintivos de calidad	Registros y controles de la Secretaría de Turismo y Cultura	Los prestadores de servicios turísticos se interesan en los programas
Componente 5	Destinos y municipios turísticos promocionados eficazmente	Cantidad de turistas que llegaron al estado. Derrama económica por turismo	Registros y controles de la Secretaría de Turismo y Cultura	No existen problemas de inseguridad en el estado No hay desastres naturales que afectan el estado
Actividad 5.1	Promoción de los destinos y productos de Morelos en los mercados nacional y extranjero	Número de espacios en los que se promocionaron los destinos y productos de Morelos en México y en el extranjero	Registros y controles de la Secretaría de Turismo y Cultura	Los mercados nacional y extranjero se interesan en Morelos como destino



Actividad 5.2	Elaboración de materiales promocionales, de información turística y orientación al turista nacional y extranjero.	Porcentaje de campañas de promoción desarrolladas e implementadas.	Registros y controles de la Secretaría de Turismo y Cultura	Existen recursos para elaborar materiales para los distintos segmentos de mercado.
Actividad 5.3	Participación y promoción activa en ferias y eventos nacionales e internacionales	Porcentaje de asistencia a ferias y eventos nacionales e internacionales programados	Registros y controles de la Secretaría de Turismo y Cultura	Existen recursos suficientes para ir a ferias y eventos nacionales e internacionales. Las ferias y eventos son visitadas por turistas potenciales

Dependencia o entidad:		Secretaría de Turismo y Cultura / Fideicomiso Turismo Morelos		
Programa Presupuestario:		F077. Promoción turística de Morelos		
Eje rector		4. Productividad y competitividad para los morelenses		
Nivel	Resumen Narrativo (Objetivos)	Indicadores Nombre	Medios de Verificación	Supuestos



Fin	Contribuir al crecimiento económico en el Estado de Morelos	Derrama económica por turismo obtenida/ Derrama económica esperada	Informes emitidos por la Secretaría de Turismo y Cultura, cuya fuente de información es el sector empresarial turístico.	Se mantienen las políticas públicas estatales en materia de promoción turística
Propósito	Los empresarios del sector turismo de Morelos obtienen mayor promoción turística.	Tasa de variación de afluencia turística en Morelos	Estadísticas del sector empresarial y la Secretaría de Turismo	Los turistas consumen bienes servicios en el Estado generando incremento en la derrama económica
Componente 1	Promoción de Morelos por su participación en ferias, exposiciones y presentaciones de destino	Porcentaje de Ferias y Exposiciones Turísticas Estatales, Nacionales e Internacionales, con participación realizadas/Ferias y Exposiciones Turísticas Estatales, Nacionales e Internacionales programadas.	Registros administrativos / FITUR	Los turistas se sienten atraídos y visitan Morelos



		Porcentaje de Prestaciones del destino realizadas	Registros administrativos / FITUR	
Actividad 1.2	Elaboración de amenidades promocionales de Morelos	Porcentaje de amenidades promocionales de Morelos elaboradas	Registros administrativos / FITUR	Las amenidades son elaboradas en tiempo y forma de calidad.
Actividad 1.1	Actualización del Programa Anual de participación en ferias y exposiciones	Programa Anual de participación en ferias y exposiciones actualizado	Registros administrativos / FITUR	Existen condiciones favorables para llevar a cabo la participación
Componente 2	Promoción turística con empresarios realizada	Porcentaje de eventos realizados de promoción turística	Registros administrativos / FITUR	Los turistas se sienten satisfechos de los eventos realizados.
Actividad 2.2	Validación de solicitudes de apoyo relacionadas con el sector turístico	Porcentaje de solicitudes de apoyo aprobadas del sector turístico.	Registros administrativos / FITUR	Los empresarios utilizan correctamente los apoyos otorgados
Actividad 2.1	Atención de solicitudes de apoyo relacionadas con el sector	Porcentaje de solicitudes de apoyo atendidas del sector turístico.	Registros administrativos / FITUR	Las solicitudes están relacionadas con sector turístico.



	turístico			
Componente 3	Promoción de Morelos en radio, televisión y medios digitales e impresos realizada.	Número de campañas realizadas en radio/Número de campañas programadas	Registros administrativos / FITUR	Los turistas se sienten atraídos y visitan Morelos.
		Número de campañas realizadas en medios digitales e impresos/Número de campañas en medios digitales e impresos programadas.	Registros administrativos / FITUR	
		Números de campañas realizadas en televisión/Número de campañas en televisión programadas.	Registros administrativos / FITUR	
Actividad 3.2	Elaboración de muestras promocionales de destinos turísticos	Porcentaje de muestras promocionales de destinos turísticos realizadas.	Registros administrativos / FITUR	Existen empresas y servidores públicos especializados en diseño de



				campañas.
Actividad 3.1	Actualización de Programa Anual de Promoción de Morelos.	Programa Anual de Promoción de Morelos actualizado	Registros Internos /FITUR	existen destinos favorables para promocionar.

Dependencia o entidad:		Secretaría de Turismo y Cultura / Fideicomiso Balneario Agua Hedionda		
Programa Presupuestario:		E083. Balneario Agua Hedionda		
Eje rector		4. Productividad y competitividad para los morelenses		
Nivel	Resumen Narrativo (Objetivos)	Indicadores Nombre	Medios de Verificación	Supuestos
Fin	8. Contribuir al crecimiento económico	Derrama económica por Turismo	Secretaría de Turismo Estatal	Se mantienen las Políticas públicas Estatales relacionadas con el fomento al Turismo
Propósito	El Turismo incrementa su llegada al Balneario	Visitantes Captados en el Balneario Agua Hedionda	Registros administrativos del Fideicomiso Balneario Agua Hedionda	Los visitantes gastan recursos en los bienes y servicios
		Visitas promedio por día		



		Ingresos Obtenidos en el Balneario Agua Hedionda			
Componente 1	Promoción realizada al Balneario Agua Hedionda	Número de campañas publicitarias realizadas a través de redes sociales	Registros administrativos del Fideicomiso Balneario Agua Hedionda	Los Turistas conocen los atractivos del balneario y acuden a visitarlo	
Actividad 1.2	Publicación de Banners promocionales	Número de Banners publicitados realizados en Redes Sociales	Registros administrativos del Fideicomiso Balneario Agua Hedionda	El visitante elige al Balneario Agua Hedionda por el mensaje atractivo y claro de la Belleza de las instalaciones por medio de los Banners	
		Número de Personas que ven los Banners Publicitados en Redes Sociales			
Actividad 1.1	Publicación de videos promocionales	Número de Videos promocionales realizadas en Redes Sociales		Registros administrativos del Fideicomiso Balneario Agua Hedionda	El visitante elige al Balneario Agua Hedionda por los videos publicados que muestran una buena calidad y un mensaje atractivo y claro
		Número de Personas que ven los Videos Publicitados en Redes Sociales			
Componente	Servicio de vapor	Porcentaje de turistas satisfechos	Registros administrativos		El visitante elige al Balneario Agua



2	proporcionado al Turista	que utilizaron el Servicio de vapor	del Fideicomiso Balneario Agua Hedionda	Hedionda por el "Servicio de Vapor", el cual se proporciona con excelencia en las instalaciones del Balneario Agua Hedionda
Actividad 2.1	Prestación del Servicio a los Turistas de Vapor	Porcentaje de Turistas Satisfechos que utilizaron el Servicio de Vapor	Registros administrativos del Fideicomiso Balneario Agua Hedionda	
		Número de Sesiones de Vapor Prestados		
Componente 3	Servicio de Sauna proporcionado al Turista	Número de Turistas que utilizaron el Servicio de Sauna	Registros administrativos del Fideicomiso Balneario Agua Hedionda	El visitante elige al Balneario Agua Hedionda por las "Tinas de Hidromasaje", las cuales proporcionan un servicio con excelencia en las instalaciones del Balneario Agua Hedionda
Actividad 3.1	Prestación del Servicio a los Turistas de Sauna	Porcentaje de Turistas Satisfechos que utilizaron el Servicio de Sauna	Registros administrativos del Fideicomiso Balneario Agua Hedionda	
		Número de Sesiones de Sauna Prestados		
Componente 4	Servicio de Tinas de Hidromasaje proporcionado al Turista	Número de Turistas que utilizaron el Servicio de Tinas de Hidromasaje	Registros administrativos del Fideicomiso Balneario Agua Hedionda	El visitante elige al Balneario Agua Hedionda por el "Sauna", el cual proporciona un



Actividad 4.1	Prestación del Servicio a los Turistas de Tinas de Hidromasaje	Prestación del Servicio a los Turistas de Tinas de Hidromasaje	Registros administrativos del Fideicomiso Balneario Agua Hedionda	servicio con excelencia en las instalaciones del Balneario Agua Hedionda
		Número de Sesiones de Tinas de Hidromasaje Prestados		
Componente 5	Servicio de Albergas Generales proporcionado al Turista	Número de Turistas que utilizaron el Servicio de Albergas Generales Satisfechos	Registros administrativos del Fideicomiso Balneario Agua Hedionda	El visitante elige al Balneario Agua Hedionda por el "Albergas Generales", el cual proporciona un servicio con excelencia en las instalaciones del Balneario Agua Hedionda
Actividad 5.1	Prestación del Servicio de Albergas Generales a los Turistas	Porcentaje de Turistas Satisfechos que utilizaron el Servicio de Albergas Generales	Registros administrativos del Fideicomiso Balneario Agua Hedionda	
Componente 6	Servicio de Albergas Agua Hedionda VIP proporcionado al Turista	Número de Turistas que utilizaron el Servicio de Albergas Agua Hedionda VIP Satisfechos	Registros administrativos del Fideicomiso Balneario Agua Hedionda	El visitante elige al Balneario Agua Hedionda por las "Albergas Generales", el cual proporciona un servicio con excelencia en las instalaciones del Balneario Agua Hedionda
Actividad 6.1	Prestación del Servicio de Albergas VIP	Porcentaje de Turistas Satisfechos que utilizaron el Servicio de Servicio	Registros administrativos del Fideicomiso Balneario Agua Hedionda	



	a los Turistas	de Albercas VIP	Hedionda	Hedionda
		Número de Sesiones de Servicio de Albercas VIP Prestados		

Dependencia o entidad:		Secretaría de Turismo y Cultura / Centro de Congresos y Convenciones Morelos		
Programa Presupuestario:		E078. Centro de Congresos y Convenciones Morelos		
Eje rector		4. Productividad y competitividad para los morelenses		
Nivel	Resumen Narrativo (Objetivos)	Indicadores Nombre	Medios de Verificación	Supuestos
Fin	Contribuir al crecimiento económico	Derrama económica por turismo	Secretaría de Turismo Estatal	Se mantienen las Políticas Públicas Estatales relacionadas con el fomento al Turismo
Propósito	Morelos cuenta con un espacio de vanguardia y seguro para la realización de diferentes	Variación porcentual de eventos realizados en el FCCCM	Registros Internos FCCCM / (Contratos de eventos)	Se genera derrama económica con los eventos realizados



	eventos.			
Componente 1	Espacio para la realización de eventos proporcionado	Número eventos realizados en el FCCCM	Registros Internos FCCCM / (Contratos de eventos)	Los usuarios quedan satisfechos con las instalaciones
Actividad 1.3	Difusión realizada en los diferentes medios de comunicación locales y nacionales	Número de Campañas de difusión realizadas	Registros Internos FCCCM / (Contratos de eventos)	La población conoce las bondades de este recinto y acude contratar el servicio
Actividad 1.2	Realización de trabajos de mantenimiento y mejora	Porcentaje de mantenimientos realizados	Registros Internos FCCCM	Los mantenimientos cumplen con lo establecido en contratos
Actividad 1.1	Diagnóstico de necesidades del recinto	Número de diagnósticos realizados para detección de necesidades de mejora del recinto	Registros Internos FCCCM	Los proveedores garantizan los trabajos a precios razonables
Componente 2	Servicios adicionales otorgados	Porcentaje de servicios adicionales otorgados a usuarios del recinto	Registros Internos FCCCM	Los usuarios quedan satisfechos con los servicios proporcionados



Actividad 2.2	Contratación de servicios a proveedores	Porcentaje de contratos realizados	Registros Internos FCCCM	Los proveedores proporcionan los servicios en tiempo y forma
Actividad 2.1	Elaboración y /o actualización de catálogo de proveedores de servicios integrales	Número de catálogo de proveedores de servicios integrales actualizado	Registros Internos FCCCM	Los proveedores cuentan con equipo de vanguardia

Dependencia o entidad:		Secretaría de Desarrollo Económico y del Trabajo		
Programa Presupuestario:		E092. Seguridad Laboral		
Eje rector		4. Productividad y competitividad para los morelenses		
Nivel	Resumen Narrativo (Objetivos)	Indicadores Nombre	Medios de Verificación	Supuestos
Fin	Contribuir al crecimiento económico en el Estado de Morelos	1 Tasa de empleo formal	1 IMSS e INEGI (ENOE)	
Propósito	Trabajadores y patrones resuelven las	Porcentaje de disminución de expedientes de	Registros administrativos de la Secretaría	Los morelenses tiene un trabajo digno, bien



	controversias de carácter laboral, que se presentan en centros de trabajo establecidos en el Estado de Morelos	conflictos laborales existentes en los órganos jurisdiccionales	de Desarrollo Económico y del Trabajo	remunerado y con condiciones óptimas de seguridad e higiene.
Componente 1	Acuerdo conciliatorio realizado	Porcentaje de conflictos laborales resueltos a través de la conciliación en la modalidad de Convenio, Renuncia, Desistimiento y/o pago en cumplimiento a laudo (CTPS)	Informe mensual generado por la Dirección de Conciliación de la Coordinación del Trabajo y Previsión Social, que obra físicamente en sus archivos.	Trabajador y patrón resuelven mediante el dialogo su conflicto laboral.
Actividad 1.3	Celebración de la reunión conciliatoria entre las partes con la asesoría legal de un conciliador	Porcentaje de pláticas conciliatorias celebradas dentro y/o fuera de juicio (CTPS)	Informe mensual generado por la Dirección de Conciliación de la Coordinación del Trabajo y Previsión Social, que obra físicamente en sus archivos.	Trabajador y patrón acuden a la Dirección de Conciliación para la celebración de platicas conciliatorias.



Actividad 1.2	Expedición de citatorio al patrón y/o trabajador que solicite una reunión conciliatoria	Porcentaje de citatorios emitidos para conciliar conflictos dentro y/o fuera de juicio (CTPS)	Agenda semanal de la Dirección de Conciliación de la Coordinación del Trabajo y Previsión Social, que obra físicamente en sus archivos.	Trabajador y/o patrón solicita el servicio de conciliación con la finalidad de dirimir su conflicto.
Actividad 1.1	Asesoría jurídica a la parte patronal	Porcentaje de patrones que reciben asesoría jurídica (CTPS)	Informe mensual generado por la Dirección de Conciliación de la Coordinación del Trabajo y Previsión Social, que obra físicamente en sus archivos.	El patrón solicita el servicio de asesoría jurídica laboral.
Componente 2	Procuración de los derechos laborales del trabajador realizadas.	Porcentaje de conciliaciones personales y de forma virtual realizadas tendientes a dirimir el conflicto laboral planteado ante la Procuraduría Estatal de la Defensa del trabajo.	Registros administrativos de la Secretaría de Desarrollo Económico y del Trabajo/ Procuraduría Estatal de la Defensa del Trabajo.	Se logra estabilidad laboral mediante la aplicación de las normas de trabajo



		(PEDT)		
Actividad 2.3	Representación Jurídica a las y los trabajadores que lo solicitan.	Porcentaje de trabajadores representados, en juicio laboral por la Procuraduría Estatal de la Defensa del Trabajo, ante las autoridades laborales en el Estado (PEDT)	Registros administrativos de la Secretaría de Desarrollo Económico y del Trabajo/ Procuraduría Estatal de la Defensa del Trabajo.	Disminuye la demanda de la administración e impartición de justicia debido a rezagos acumulados en años anteriores. Se fortalece el Órgano Jurisdiccional. Se mantiene la estabilidad y paz social basada en la justicia y el apego al Estado de Derecho.
Actividad 2.2	Atención de quejas presentadas.	Porcentaje de trabajadores que resolvieron su conflicto laboral mediante una queja interpuesta (PEDT)	Registros administrativos de la Secretaría de Desarrollo Económico y del Trabajo/ Procuraduría Estatal de la Defensa del Trabajo.	Existe un clima de legalidad y certeza jurídica. Que se privilegie la conciliación como un medio de solución pronta de los conflictos de carácter individual y colectivo. Que



				las resoluciones sean aceptadas por las partes.
Actividad 2.1	Otorgamiento de atención jurídica a las y los trabajadores que lo solicitan, de forma presencial y virtual.	Porcentaje de trabajadores que reciben asistencia jurídica de forma presencial y virtual por la Procuraduría Estatal de la Defensa del Trabajo (PEDT)	Registros administrativos de la Secretaría de Desarrollo Económico y del Trabajo/ Procuraduría Estatal de la Defensa del Trabajo.	Se logra concientizar a las partes comparecientes para solucionar diferencias previas a una contienda Judicial. Los trabajadores y patrones cumplen las normas de trabajo, de previsión social y las contractuales de carácter laboral. Las y los trabajadores presentan la documentación necesaria para fundamentar su reclamo y atienden las recomendaciones jurídicas sugeridas por la



				institución.
Componente 3	Visitas de inspección realizadas a centros de trabajo para garantizar el cumplimiento de la normatividad laboral	Porcentaje de cumplimiento de las visitas de inspección programadas en el año (DGIT)	Datos internos de registros de la Dirección General de Inspección del Trabajo	Los trabajadores y los patrones de los centros de trabajo establecidos en Morelos conocen y cuentan la aplicación de la normatividad laboral
Actividad 3.4	Capacitación y asesorías otorgadas a empleadores acerca de las obligaciones laborales	Porcentaje de capacitaciones y asesorías proporcionadas en materia de obligaciones laborales (DGIT)	Datos internos de registros de la Dirección General de Inspección del Trabajo	Los patrones se encuentran actualizados con respecto de las normas laborales aplicables en su centro de trabajo.
Actividad 3.3	Atención a las quejas presentadas en materia de condiciones generales de	Porcentaje de quejas y denuncias recibidas por presuntas violaciones a la normatividad laboral en los centros de	Datos internos de registros de la Dirección General de Inspección del Trabajo	Los trabajadores son atendidos y apoyados con respecto de sus derechos laborales



	trabajo	trabajo de competencia local (DGIT)		
Actividad 3.2	Emisión de sanciones a los centros de trabajo que incumplan con las condiciones generales de trabajo	Porcentaje empresas a quienes se les emite sanción por incumplimiento de la normatividad laboral (DGIT)	Datos internos de registros de la Dirección General de Inspección del Trabajo	Empresas sancionadas por incumplimiento a la normatividad laboral
Actividad 3.1	inspecciones a los centros de trabajo para que cumplan con las condiciones generales de trabajo	Porcentaje de visitas de inspección realizadas (DGIT)	Datos internos de registros de la Dirección General de Inspección del Trabajo	Los centros de trabajo establecidos en el Estado de Morelos cumplen con la normatividad laboral aplicable a sus centro de trabajo
componente 4	Centros de trabajo inspeccionados donde hay menores laborando	Porcentaje de centros de trabajo donde los menores que laboran cuentan con permiso (DGIT)	Datos internos de registros de la Dirección General de Inspección del Trabajo	En los centros de trabajo establecidos en Morelos se cuenta con menores de edad con permiso para trabajar.



Actividad 4.2	Inspección de centros de trabajo que cuentan con menores de edad laborando	Porcentaje de centros de trabajo con menores laborando inspeccionados (DGIT)	Información interna de la DGIT	Los menores de edad se encuentran legalmente trabajando con un permiso
Actividad 4.1	Expedición de permisos de trabajo a menores de entre 15 y 16 años.	Porcentaje de permisos de trabajo otorgados a menores de edad entre 15 y 16 años (DGIT)	Información interna de la DGIT	Jóvenes que quieren trabajar, acuden a realizar trámite para contar con el permiso legal para trabajar
Componente 5	Juicios laborales concluidos.	Porcentaje de Juicios consumados a través de laudo (TECA)	Registro de Laudos emitidos en Libro de Gobierno	trabajadores y patronos dirimen sus conflictos laborales por voluntad de parte.
Actividad 5.4	Celebración de arreglos conciliatorios en los conflictos colectivos de trabajo	emplazamientos a huelga concluidos mediante arreglo conciliatorio	Registro de deposito de Condiciones generales de trabajo en libro de Gobierno	Los trabajadores laborales burocráticos quienes formen parte de un gremio sindical que se inconforman de la relación laboral y lleguen a un arreglo



				conciliatorio mediante el deposito de las condiciones generales de trabajo.
Actividad 5.3	Admisión de Demandas laborales burocráticas.	Demandas laborales admitidas. (TECA)	Registro de demandas admitidas en Libro de Gobierno	Los trabajadores laborales burocráticos se inconforman de la relación laboral que tienen con sus patrones
Actividad 5.2	Conclusión de juicios por convenio dentro de juicio.	Conflictos laborales concluidos dentro de juicio. (TECA)	Registro de convenios dentro de juicio en Libro de Gobierno	Los trabajadores laborales burocráticos llegan a un arreglo conciliatorio y realizan convenios dentro de juicio
Actividad 5.1	Celebración de convenios fuera de juicio y ratificación de renuncia.	Convenios y renunciaciones celebradas fuera de juicio. (TECA)	Registro de convenios y renunciaciones en Libro de Gobierno	Los trabajadores laborales burocráticos llegan a un arreglo conciliatorio y realizan convenios fuera



				de juicio así como la ratificación de sus renunciaciones
Componente 6	Demandas individuales de trabajo concluidas	Porcentaje de demandas individuales de trabajo recibidas. (JLCA)	Informe mensual interno que rinden las Juntas Especiales a la Junta Local de Conciliación y Arbitraje.	La Junta Local de Conciliación y Arbitraje del Estado de Morelos resuelve con estricto apego a la ley laboral los conflictos que se producen en las relaciones obrero patronales; por lo que la administración de justicia laboral que le compete, la realiza con la finalidad de obtener un equilibrio de factores de la producción que redunde en la paz social.
Actividad 6.5	Emisión de laudos en las demandas	Porcentaje de laudos emitidos en los juicios	Libro de Gobierno a resguardo de la	La Junta Local de Conciliación y Arbitraje del



	individuales de trabajo. (JLCA)	individuales de trabajo (JLCA)	Junta Local de Conciliación y Arbitraje, e informe mensual interno que rinden las Juntas Especiales a la Junta Local de Conciliación y Arbitraje.	Estado de Morelos resuelve con estricto apego a la ley laboral los conflictos que se producen en las relaciones obrero patronales; por lo que la administración de justicia laboral que le compete, la realiza con la finalidad de obtener un equilibrio de factores de la producción que redunde en la paz social.
Actividad 6.4	Convenios realizados dentro de juicio en las demandas individuales de trabajo. (JLCA)	Porcentaje de convenios realizados dentro de los juicios individuales de trabajo (JLCA)		
Actividad 6.3	Convenios realizados fuera de juicio en las demandas individuales de trabajo. (JLCA)	Porcentaje de convenios realizados fuera de juicio en conflictos individuales de trabajo (JLCA)		
Actividad 6.2	Ratificación de renuncias recibidas en conflictos individuales de trabajo. (JLCA)	Porcentaje de ratificaciones de renuncias recibidas en conflictos individuales de trabajo (JLCA)		
Actividad 6.1	Desistimiento de demandas individuales de trabajo. (JLCA)	Porcentaje de desistimientos de demandas individuales de trabajo (JLCA)		



Componente 7	Demandas colectivas de trabajo concluidas	Porcentaje de desistimientos de las demandas colectivas de trabajo (JLCA)	Informe mensual interno que rinde la Junta Local de Conciliación y Arbitraje	La Junta Local de Conciliación y Arbitraje del Estado de Morelos resuelve con estricto apego a la ley laboral los conflictos que se producen en las relaciones obrero patronales; por lo que la administración de justicia laboral que le compete, la realiza con la finalidad de obtener un equilibrio de factores de la producción que redunde en la paz social.
Actividad 7.3	Dotación de fe pública de los arreglos conciliatorios en los conflictos colectivos de	Porcentaje de demandas colectivas de trabajo concluidas mediante arreglo conciliatorio (JLCA)	Libro de Gobierno a resguardo de la Junta Local de Conciliación y Arbitraje	La Junta Local de Conciliación y Arbitraje del Estado de Morelos resuelve con estricto apego a la ley



	trabajo (JLCA)			laboral los conflictos que se producen en las relaciones obrero patronales; por lo que la administración de justicia laboral que le compete, la realiza con la finalidad de obtener un equilibrio de factores de la producción que redunde en la paz social.
Actividad 7.2	Proyección de laudo de los conflictos colectivos sin arreglo entre las partes (JLCA)	Porcentaje de laudos emitidos en los juicios colectivos de trabajo sin acuerdo conciliatorio (JLCA)		
Actividad 7.1	convenios realizados en la demandas colectivas de trabajo (JLCA)	Porcentaje de convenios realizados dentro de juicio en los conflictos colectivos de trabajo (JLCA)		
componente 8	Reforma laboral implementada	Porcentaje de personas atendidas en materia laboral	Registros internos de las áreas responsables en el desarrollo de las actividades para ejecución de la reforma laboral (Dirección General de Inspección del Trabajo, Junta Local de Conciliación y Arbitraje y	Existe cooperación interinstitucional de las áreas involucradas en el cumplimiento de la ejecución del nuevo sistema de justicia laboral, en consecuencia se consolida el inicio del centro de conciliación en beneficios de



			Coordinación del Trabajo y Previsión Social).	los trabajadores morelenses
Actividad 8.4	Adecuación del inmueble del Centro de Conciliación Laboral	Porcentaje de avance en la adecuación del inmueble del Centro de Conciliación Laboral (CTPS)	Inspección física del edificio	Las adecuaciones se realizan de acuerdo a las especificaciones y la calidad requerida.
Actividad 8.3	Infraestructura y equipamiento para el Centro de Conciliación Laboral	Porcentaje de avance en la infraestructura y equipamiento del Centro de Conciliación Laboral (CTPS)	Registros internos de la Coordinación del Trabajo y Previsión Social	El proveedor cumple en tiempo y forma con la entrega del mobiliario y equipo requerido.
Actividad 8.2	Digitalización de expedientes para su traslado al Centro Federal de Conciliación y Registro Laboral (JLCyA)	Porcentaje de expedientes digitalizados para su traslado al Centro Federal de Conciliación y Registro Laboral (JLCyA)	Registros administrativos de la Junta Local de Conciliación y Arbitraje del Estado de Morelos.	El Centro Federal de Conciliación y Registro Laboral le da continuación al procedimientos administrativos de los sindicatos
Actividad 8.1	Validación de contratos colectivos	Porcentaje de contratos colectivos activos en Morelos	- Consultas abiertas efectuadas por el	Los contratos colectivos de trabajo



	activos en Morelos	validados (DGIT)	sindicato - Reporte de la validación de las consultas efectuadas por los sindicatos	registrados en Morelos, son abalados por los trabajadores afiliados mediante consulta.
--	--------------------	------------------	--	--

Dependencia o entidad:		Secretaría de Desarrollo Económico y del Trabajo		
Programa Presupuestario:		Conciliación Laboral en el Estado de Morelos		
Eje rector		4. Productividad y competitividad para los morelenses		
Nivel	Resumen Narrativo (Objetivos)	Indicadores Nombre	Medios de Verificación	Supuestos
Fin	Contribuir al crecimiento económico mediante la resolución de conflictos laborales	Población Económicamente Activa en Morelos	INEGI	
Propósito	Trabajadores y empleadores resuelven sus conflictos laborales	Porcentaje de conflictos laborales resueltos mediante conciliación	Archivos del Centro de Conciliación Laboral	Paz laboral en el Estado generando condiciones económicas



				estables.
Componente 1	Acuerdos conciliatorios realizados	Porcentaje de acuerdos conciliatorios realizados	Archivos del Centro de Conciliación Laboral	Las partes en conflicto dialogan y buscan consensos
Actividad 1.2	Celebración de audiencias conciliatorias	Porcentaje de audiencias conciliatorias celebradas	Archivos del Centro de Conciliación Laboral	El conciliador procura un ambiente propicio para que las pláticas conciliatorias se den dentro del marco de la tolerancia y respeto entre las partes, haciendo propuestas para solucionar su conflicto.
Actividad 1.1	Atención de solicitudes de conciliación	Porcentaje de solicitudes de conciliación atendidas	Archivos del Centro de Conciliación Laboral	Los trabajadores y/o patrones con un conflicto laboral solicitan el servicio de conciliación



Dependencia o entidad:		Secretaría de Desarrollo Económico y del Trabajo		
Programa Presupuestario:		E091. Habilidades en el empleo y productividad laboral		
Eje rector		4. Productividad y competitividad para los morelenses		
Nivel	Resumen Narrativo (Objetivos)	Indicadores Nombre	Medios de Verificación	Supuestos
Fin	9. Contribuir al crecimiento económico en el Estado de Morelos	1 Tasa de empleo formal en el Estado de Morelos	INEGI	La población buscadora de empleo cuenta con servicios y subprogramas para impulsar su colocación en empleo formal o capacitación para la empleabilidad.
Propósito	La población del Estado de Morelos obtiene oportunidades de empleo formal	Personas colocadas mediante los servicios y subprogramas del SNE Morelos.	Registros Administrativos del Servicio Nacional de Empleo Morelos	La población desocupada se emplea o mejora su empleabilidad a través de los servicios y subprogramas del SNE y se disminuye la tasa de desempleo en el estado



Componente 1	Servicios de vinculación laboral otorgados a población desocupada para su colocación en empleo formal	Personas colocadas mediante los Servicios de Vinculación Laboral	Registros Internos del SNE Morelos	Los solicitantes se colocan en un empleo formal mediante los Servicios de Vinculación Laboral
Actividad 1.3	Colocación en ferias de empleo	Personas colocadas mediante ferias de empleo del SNE	Registros Internos del SNE Morelos	La población desocupada se coloca en empleo formal mediante las ferias de empleo del SNE
Actividad 1.2	Población desempleada colocada en empleo formal mediante bolsa de trabajo	Personas colocadas mediante bolsa de trabajo del SNE	Registros Internos del SNE Morelos	La población desocupada se coloca en empleo formal mediante la bolsa de trabajo del SNE
Actividad 1.1	Promoción y difusión de la convocatoria del Programa de Apoyo al Empleo	Número de acciones de promoción y difusión realizadas para difundir los servicios de vinculación	Registros Internos del SNE Morelos	La población desocupada se informa y conoce los servicios de vinculación laboral



Componente 2	Capacitación para el fortalecimiento de las habilidades productivas, otorgadas y equipamiento para el autoempleo.	Número de personas capacitadas y apoyadas con equipamiento para el autoempleo	Registros Internos del SNE Morelos	Los solicitantes se auto emplean mediante las habilidades obtenidas con la capacitación y/o el equipamiento para el autoempleo
Actividad 2.1	Otorgamiento de becas de capacitación para la inserción laboral en empresas (micro, pequeñas, medianas y grandes)	Personas capacitadas para la inserción laboral en empresas	Registros Internos del SNE Morelos	La población desocupada se capacita mediante los subprogramas del SNE y obtiene o refuerza sus habilidades para colocarse en empleo formal o mejora su empleabilidad.

Dependencia o entidad:	Secretaría de Desarrollo Económico y del Trabajo
Programa Presupuestario:	E085. Emprendedurismo y productividad de las unidades económicas públicas y privadas
Eje rector	4. Productividad y competitividad para los morelenses



Nivel	Resumen Narrativo (Objetivos)	Indicadores Nombre	Medios de Verificación	Supuestos
Fin	Contribuir al crecimiento económico en el Estado de Morelos	1 Tasa de variación del Producto Interno Bruto Morelos	1 INEGI	Se generan mayores y mejores fuentes de empleo. Las empresas establecidas en Morelos logran un alto grado de internacionalización y nivel tecnológico. Se mantiene la estabilidad macroeconómica del país. Las empresas incrementan su productividad y competitividad.
		2 Índice de Productividad Morelos	2 INEGI, COESPO	
		3 Índice de Competitividad Morelos	3 IMCO	
		4 Tasa de variación del PIB del Sector Primario Morelos	4 INEGI	
		5 Tasa de variación del PIB del Sector Secundario Morelos	5 INEGI	
		6 Tasa de variación del PIB del Sector Terciario Morelos	6 INEGI	



		1 Porcentaje del Producto Interno Bruto (PIB) de Morelos respecto al PIB nacional	1 INEGI. Sistema de Cuentas Nacionales de México. Producto Interno Bruto por Entidad Federativa; CONAPO. Indicadores Demográficos Básicos
		2 Tasa Bruta de Actividad Económica (TBAE) Morelos	2 Datos de la Secretaría de Economía
		3 Tasa de Participación Económica Morelos	3 INEGI. Sistema de Cuentas Nacionales de México. Indicador Trimestral de la Actividad Económica Estatal
		4 Tasa de variación del Índice de	4 INEGI. Sistema de Cuentas



		producción manufacturera Morelos	Nacionales de México. Indicador Estatal Mensual Manufacturero	
Propósito	Las unidades económicas, públicas y privadas que participan en el desarrollo económico del Estado en los sectores de producción y servicios, crecen, se crean, fortalecen y/o consolidan.	1. Porcentaje de unidades económicas, públicas y privadas fortalecidas y/o consolidadas. (CDE)	1 Datos de la Secretaría de Economía	Las unidades económicas incrementan su productividad y competitividad.
		2. Variación porcentual de empresas creadas. (CDE)	INEGI/ SIEM	Se aperturan nuevas empresas
Componente 1	Empresas interesadas en invertir y reinvertir en el Estado.	Número de empresas interesadas en invertir y reinvertir en el Estado (DGMyFE)	Registros Internos de la SDEyT/DGMyFE	Nuevas empresas instaladas e impulso del desarrollo económico del Estado.
Actividad 1.2	Vinculación de empresas que buscan invertir y/o instalarse en	Empresas vinculadas con dependencias, fuentes de	Registros Internos de la SDEyT/DGMyF	Las empresas se asesoran con las dependencias y fuentes de



	el estado, con dependencias, fuentes de financiamiento (Fondo Morelos, FIDECOMP, NAFIN, BACOMEXT etc.) y Fondos Internacionales	Financiamiento y Fondos Internacionales. (DGMyFE)	E	financiamientos correspondientes para instalarse en el estado
Actividad 1.1	Atención a empresas interesadas en invertir y/o instalarse en Morelos.	Empresas atendidas para invertir y/o instalarse en Morelos (DGMyFE)	Registros Internos de la SDEyT/DGMyFE	las empresas la obtienen información necesaria para instalarse
Componente 2	Impulso y/o asesoría a empresas con potencial exportador	Empresas que logran exportar. (DGMyFE)	Registros Internos de la SDEyT/DGMyFE	las empresas exportan sus productos
Actividad 2.2	Vinculación de empresas que buscan exportar, con dependencias, fuentes de financiamiento (Fondo Morelos, FIDECOMP,	Empresas vinculadas con dependencias, fuentes de Financiamiento y Fondos Internacionales (DGMyFE)	Registros Internos de la SDEyT/DGMyFE	Las empresas se asesoran con las dependencias y fuentes de financiamientos correspondientes para el proceso de exportación de sus



	NAFIN, BACOMEXT etc.) y Fondos Internacionales			productos.
Actividad 2.1	Atención a empresas morelenses que buscan exportar	Empresas atendidas con intención de exportar (DGMyFE)	Registros Internos de la SDEyT/DGMyF E	Las empresas obtienen la información necesaria para la exportación de sus productos
Componente 3	Expedientes dictaminados para la obtención de apoyos económicos.	Porcentaje de expedientes dictaminados (MIPYMES)	Registro administrativos de la Dirección General de MIPYMES	Los expedientes dictaminados son enviados al FIFODEPI para su aprobación.
Actividad 3.2	Revisión de los expedientes para presentación ante el comité técnico del FIFODEPI para la autorización de apoyo económico.	Porcentaje de expedientes revisados (MIPYMES)	Registro administrativos de la Dirección General de MIPYMES	Los expedientes cumplen con lo establecido en los lineamientos y son viables para la obtención de apoyos económicos.
Actividad 3.1	Asesoría y/o vinculación de las MIPYMES a fuentes de financiamiento	Porcentaje de MIPYMES asesoradas y/o vinculadas a fuentes de	Registros administrativos de la Dirección General de MIPYMES	las MIPYMES reciben la información y/o vinculación adecuada para la



	gubernamentales (FONDO MORELOS, FIDECOMP, FIFODEPI) para el acceso a apoyos económicos y/o financiamiento.	financiamiento gubernamentales (MIPYMES)		presentación de sus proyectos.
Componente 4	Empresas adheridas al programa Orgullo Morelos	Número de Empresas adheridas al Programa Orgullo Morelos	Registros administrativos / Dirección General de Orgullo Morelos / Cédula de Registro y Atención	Se adhieren más empresas al Programa
Actividad 4.4	Realización de encuentros de negocios con diversas cadenas comerciales.	Número de encuentros de negocios realizados (OM)	Registros administrativos / Dirección General de Orgullo Morelos	Los productos de Orgullo Morelos ingresan a diversas cadenas comerciales
Actividad 4.3	Creación de alianzas estratégicas con otros organismos gubernamentales y no gubernamentales	Número de convenios interinstitucionales firmados (OM)	Registros administrativos / Dirección General de Orgullo Morelos	Se firman los convenios para impulsar el crecimiento de las empresas morelenses



Actividad 4.2	Apertura de puntos de venta de productos.	Número de puntos de venta aperturados (OM)	Registros administrativos / Dirección General de Orgullo Morelos	Se aperturan diversos puntos de venta en el Estado
Actividad 4.1	Difusión y promoción del programa para adhesión a empresas morelenses	Número de exposiciones y eventos especiales realizados (OM)	Registros administrativos / Dirección General de Orgullo Morelos	Se generaran mayor difusión promoción del programa en todo el estado de Morelos
Dependencia o entidad:		Secretaría de Desarrollo Económico y del Trabajo		
Programa Presupuestario:		E087. Financiamiento al Sector Productivo en el Estado		
Eje rector		4. Productividad y competitividad para los morelenses		
Nivel	Resumen Narrativo (Objetivos)	Indicadores Nombre	Medios de Verificación	Supuestos
Fin	Contribuir al Crecimiento Económico en el Estado de Morelos	Índice de Competitividad	IMCO	Se atiende a la formalización de Mi Pymes que acceden a servicios financieros.



Propósito	Las micro, pequeñas y medianas empresas obtienen financiamientos adecuados para el crecimiento y generación de empleos en el Estado	Porcentaje de unidades económicas financiadas por Fondo Morelos con respecto al número de unidades económicas en el Estado	INEGI	Las PyMEs beneficiadas aplican correctamente el financiamiento recibido
		Porcentaje de unidades económicas financiadas con respecto al número de unidades programadas que cumplieron con las Reglas de Operación	Registros administrativos Fondo Morelos	
		Porcentaje de inversión otorgada en créditos a PyMEs del total presupuestado anual por todos los programas	Registros administrativos Fondo Morelos	Los créditos se utilizan para el crecimiento económico de las PyMEs beneficiadas



Componente 1	Créditos otorgados para promover la modernización, instalación y uso intensivo de la tecnología en las micro, pequeñas y medianas empresas	Porcentaje de Unidades Económicas con financiamiento otorgado para la modernización y uso de tecnología	Registros administrativos Fondo Morelos	Las Unidades económicas beneficiadas aplican correctamente el financiamiento recibido
Actividad 1.2	Validación de solicitudes de financiamiento	Porcentaje de solicitudes validadas de las recibidas	Registros administrativos Fondo Morelos	Las solicitudes de financiamiento cumplen las Reglas de Operación
Actividad 1.1	Acciones de Promoción y fomento realizadas	Porcentaje de promociones de fomento realizadas	Registros administrativos Fondo Morelos	Se promueve oportunamente el Programa de Financiamiento
Componente 2	Créditos otorgados para promover la formalidad y competitividad de las empresas y de empleos plenos y productivos	Porcentaje de Unidades Económicas con financiamiento otorgado para incrementar su competitividad	Registros administrativos Fondo Morelos	Las Unidades económicas beneficiadas aplican correctamente el financiamiento recibido
Actividad	Validación de	Porcentaje de	Registros	Las solicitudes de



2.2	solicitudes de financiamiento	solicitudes validadas de las recibidas	administrativos Fondo Morelos	financiamiento cumplen las Reglas de Operación
Actividad 2.1	Acciones de Promoción y fomento realizadas	Porcentaje de promociones de fomento realizadas	Registros administrativos Fondo Morelos	Se promueve oportunamente el Programa de Financiamiento
Componente 3	Créditos otorgados para promover que las empresas morelense generen energías limpias	Porcentaje de Unidades Económicas con financiamiento otorgado para generar o usar energías limpias	Registros administrativos Fondo Morelos	Las Unidades económicas beneficiadas aplican correctamente el financiamiento recibido
Actividad 3.2	Validación de solicitudes de financiamiento	Porcentaje de solicitudes validadas de las recibidas	Registros administrativos Fondo Morelos	Las solicitudes de financiamiento cumplen las Reglas de Operación
Actividad 3.1	Acciones de Promoción y fomento realizadas	Porcentaje de promociones de fomento realizadas	Registros administrativos Fondo Morelos	Se promueve oportunamente el Programa de Financiamiento
Componente 4	Créditos otorgados para incrementar y canalizar una mayor cartera de	Porcentaje de Unidades Económicas con financiamiento otorgado con	Registros administrativos Fondo Morelos	Las Unidades económicas beneficiadas aplican correctamente el



	crédito para las empresas con enfoque de exportación	enfoque de exportación		financiamiento recibido
Actividad 4.2	Validación de solicitudes de financiamiento	Porcentaje de solicitudes validadas de las recibidas	Registros administrativos Fondo Morelos	Las solicitudes de financiamiento cumplen las Reglas de Operación
Actividad 4.1	Acciones de Promoción y fomento realizadas	Porcentaje de promociones de fomento realizadas	Registros administrativos Fondo Morelos	Se promueve oportunamente el Programa de Financiamiento
Componente 5	Créditos otorgados para reactivar las actividades del aeropuerto "General Mariano Matamoros" para transporte comercial de pasajeros y de carga	Porcentaje de Unidades Económicas con financiamiento otorgado para Reactivar las actividades del aeropuerto "General Mariano Matamoros" para transporte comercial de pasajeros y de carga	Registros administrativos Fondo Morelos	Las Unidades económicas beneficiadas aplican correctamente el financiamiento recibido
Actividad 5.2	Validación de solicitudes de	Porcentaje de solicitudes	Registros administrativos	Las solicitudes de financiamiento



	financiamiento	validadas de las recibidas	Fondo Morelos	cumplen las Reglas de Operación
Actividad 5.1	Acciones de Promoción y fomento realizadas	Porcentaje de promociones de fomento realizadas	Registros administrativos Fondo Morelos	Se promueve oportunamente el Programa de Financiamiento
Componente 6	Créditos otorgados para atraer o crear empresas de base tecnológica que aprovechen y transformen industrial e integralmente los productos primarios de Morelos	Porcentaje de Unidades Económicas con financiamiento otorgado para atraer o crear empresas de base tecnológica que aprovechen y transformen industrial e integralmente los productos primarios de Morelos	Registros administrativos Fondo Morelos	Las Unidades económicas beneficiadas aplican correctamente el financiamiento recibido
Actividad 6.2	Validación de solicitudes de financiamiento	Porcentaje de solicitudes validadas de las recibidas	Registros administrativos Fondo Morelos	Las solicitudes de financiamiento cumplen las Reglas de Operación
Actividad 6.1	Acciones de Promoción y	Porcentaje de promociones de	Registros administrativos	Se promueve oportunamente el



	fomento realizadas	fomento realizadas	Fondo Morelos	Programa de Financiamiento
Componente 7	Créditos otorgados para impulsar e incrementar la atracción y creación de empresas de base tecnológica	Porcentaje de Unidades Económicas con financiamiento otorgado para impulsar e incrementar la atracción y creación de empresas de base tecnológica	Registros administrativos Fondo Morelos	Las Unidades económicas beneficiadas aplican correctamente el financiamiento recibido
Actividad 7.2	Validación de solicitudes de financiamiento	Porcentaje de solicitudes validadas de las recibidas	Registros administrativos Fondo Morelos	Las solicitudes de financiamiento cumplen las Reglas de Operación
Actividad 7.1	Acciones de Promoción y fomento realizadas	Porcentaje de promociones de fomento realizadas	Registros administrativos Fondo Morelos	Se promueve oportunamente el Programa de Financiamiento
Componente 8	Créditos otorgados para incrementar la creación de empresas con enfoque de economía azul y	Porcentaje de Unidades Económicas con financiamiento otorgado para incrementar la creación de	Registros administrativos Fondo Morelos	Las Unidades económicas beneficiadas aplican correctamente el financiamiento recibido



	emprendimiento social	empresas con enfoque de economía azul y emprendimiento social		
Actividad 8.2	Validación de solicitudes de financiamiento	Porcentaje de solicitudes validadas de las recibidas	Registros administrativos Fondo Morelos	Las solicitudes de financiamiento cumplen las Reglas de Operación
Actividad 8.1	Acciones de Promoción y fomento realizadas	Porcentaje de promociones de fomento realizadas	Registros administrativos Fondo Morelos	Se promueve oportunamente el Programa de Financiamiento
Componente 9	Créditos otorgados para incrementar la creación de micro y pequeñas empresas generadas por jóvenes emprendedores	Porcentaje de Unidades Económicas con financiamiento otorgado para incrementar la creación de micro y pequeñas empresas generadas por jóvenes emprendedores	Registros administrativos Fondo Morelos	Las Unidades económicas beneficiadas aplican correctamente el financiamiento recibido
Actividad 9.2	Validación de solicitudes de financiamiento	Porcentaje de solicitudes validadas de las	Registros administrativos Fondo Morelos	Las solicitudes de financiamiento cumplen las



		recibidas		Reglas de Operación
Actividad 9.1	Acciones de Promoción y fomento realizadas	Porcentaje de promociones de fomento realizadas	Registros administrativos Fondo Morelos	Se promueve oportunamente el Programa de Financiamiento
Componente 10	Créditos otorgados para impulsar financieramente a la micro, pequeña y mediana empresa siniestrada	Porcentaje de Unidades Económicas con financiamiento otorgado para impulsar financieramente a la micro, pequeña y mediana empresa siniestrada	Registros administrativos Fondo Morelos	Las Unidades económicas beneficiadas aplican correctamente el financiamiento recibido
Actividad 10.2	Validación de solicitudes de financiamiento	Porcentaje de solicitudes validadas de las recibidas	Registros administrativos Fondo Morelos	Las solicitudes de financiamiento cumplen las Reglas de Operación
Actividad 10.1	Acciones de Promoción y fomento realizadas	Porcentaje de promociones de fomento realizadas	Registros administrativos Fondo Morelos	Se promueve oportunamente el Programa de Financiamiento
Dependencia o entidad:		Fideicomiso Ejecutivo del Fondo de Competitividad y		



		Promoción del Empleo		
Programa Presupuestario:		F089 Fideicomiso Ejecutivo del Fondo de Competitividad y Promoción al Empleo (FIDECOMP)		
Eje rector		4. Productividad y competitividad para los morelenses		
Nivel	Resumen Narrativo (Objetivos)	Indicadores Nombre	Medios de Verificación	Supuestos
Fin	Contribuir al crecimiento económico en el Estado de Morelos	Índice de Competitividad del Estado de Morelos	IMCO	
Propósito	Unidades económicas públicas y privadas que desarrollan o ejecutan programas y/o proyectos de inversión incrementan la competitividad y generan empleos bien remunerados en el Estado	Derrama Económica generada por el financiamiento o subsidio otorgado	Registros administrativos de la Dirección General del Fidecomp	Se incentiva la actividad económica
		Empleos generados al apoyar programas y proyectos de inversión	Registros administrativos de la Dirección General del Fidecomp	Los programas y proyectos de inversión apoyados generan empleos



Componente 1	Subsidios autorizados para ejecución de proyectos de dependencias	1. Porcentaje de dependencias con subsidios autorizados	Registros administrativos de la Dirección General del Fidecomp	Las unidades económicas aplican correctamente los recursos financieros autorizados
		2. Porcentaje de inversión otorgada en subsidios a proyectos de dependencias	Registros administrativos de la Dirección General del Fidecomp	Los subsidios se utilizan correctamente
Actividad 1.4	Atracción de recursos adicionales de los programas y proyectos de inversión	Porcentaje de recursos adicionales de los programas y proyectos apoyados de dependencias	Registros administrativos de la Dirección General del Fidecomp	Los programas y proyectos de inversión apoyados atraen recursos federales, municipales, I.P, etc.
Actividad 1.3	Otorgamiento de recursos a través de ministraciones para la ejecución de los programas y proyectos de inversión	Inversión ejercida en programas y proyectos de dependencias	Registros administrativos de la Dirección General del Fidecomp	Las Dependencias ejecutan los programas y proyectos
Actividad 1.2	Aprobación de programas y/o	Porcentaje de proyectos	Registros administrativos	Los programas y proyectos de



	proyectos de inversión de las Dependencias	aprobados de las Dependencias	de la Dirección General del Fidecomp	inversión son autorizados para otorgarles apoyos
Actividad 1.1	Dictaminación de proyectos de inversión de las dependencias	Porcentaje de programas y proyectos dictaminados de las Dependencias	Registros administrativos de la Dirección General del Fidecomp	Los programas y proyectos de inversión cumplen con los requisitos establecidos en reglas de operación
Componente 2	Financiamientos y/o subsidios otorgados para ejecución de proyectos de empresas privadas	1. Porcentaje de Empresas privadas con subsidios o financiamiento otorgados	Registros administrativos de la Dirección General del Fidecomp	Las unidades económicas aplican correctamente los recursos financieros recibidos
		2. Porcentaje de inversión otorgada en subsidios y/o financiamientos a proyectos de empresas privadas	Registros administrativos de la Dirección General del Fidecomp	Los subsidios se utilizan correctamente
Actividad 2.4	Atracción de recursos adicionales de los programas y	Porcentaje de recursos adicionales de los programas y	Registros administrativos de la Dirección General del	Los programas y proyectos de inversión financiados atraen



	proyectos de inversión	proyectos apoyados de empresas privadas	Fidecomp	recursos federales, municipales, I.P, etc.
Actividad 2.3	Otorgamiento de recursos a través de ministraciones para la ejecución de los programas y proyectos de inversión	Inversión ejercida en programas y proyectos de empresas privadas	Registros administrativos de la Dirección General del Fidecomp	Las Empresas Privadas ejecutan los programas y proyectos
Actividad 2.2	Aprobación de proyectos de las empresas privadas	Programas y Proyectos aprobados de Empresas Privadas	Registros administrativos de la Dirección General del Fidecomp	Los programas y proyectos de inversión son autorizados para otorgarles apoyos
Actividad 2.1	Dictaminación de proyectos de las empresas privadas	Porcentaje de proyectos dictaminados de las Empresas Privadas	Registros administrativos de la Dirección General del Fidecomp	Los programas y proyectos de inversión cumplen con los requisitos establecidos en reglas de operación

Dependencia o entidad:	Fideicomiso Fondo Desarrollo Empresarial y Promoción a la Inversión (FIFODEPI)
Programa Presupuestario:	F090. Fideicomiso Fondo de Desarrollo Empresarial y



		Promoción a la Inversión		
Eje rector		4. Productividad y competitividad para los morelenses		
Nivel	Resumen Narrativo (Objetivos)	Indicadores Nombre	Medios de Verificación	Supuestos
Fin	8. Contribuir al crecimiento económico en el Estado de Morelos	Índice de Competitividad del Estado de Morelos	IMCO	
Propósito	Las micro, pequeñas y medianas empresas (MIPYME´s) morelenses obtienen fondos para su fortalecimiento y posicionamiento.	1. Porcentaje de unidades económicas con subsidios recibidos	Registro administrativo interno del FIFODEPI	Las unidades económicas apoyadas se fortalecen con los fondos otorgados por el FIFODEPI
Componente 1	Subsidios otorgados a MIPYME´s a través de Apoyos Directos al Desarrollo Empresarial y Programas de Fomento	1. Porcentaje de unidades económicas con subsidios otorgados	Registro administrativo interno del FIFODEPI	Las unidades económicas apoyadas ejecutan correctamente los fondos otorgados
		2. Porcentaje del presupuesto que es otorgado en	Registro contable-administrativo	El presupuesto del FIFODEPI es ejecutado



		subsidios.	interno del FIFODEPI	con transparencia, eficacia y eficiencia
Actividad 1.4	Formalización del otorgamiento de apoyos a las unidades económicas.	Porcentaje de solicitudes de apoyo formalizadas	Registro administrativo interno del FIFODEPI	Los solicitantes suscriben su Convenio de Colaboración para el otorgamiento de apoyo
Actividad 1.3	Resolución de solicitudes de apoyo (con documentación soporte) de las unidades económicas presentadas.	Porcentaje de solicitudes de apoyo aprobadas	Registro administrativo interno de Acuerdos del Comité Técnico del FIFODEPI	Las solicitudes son factibles y se aprueba el otorgamiento de apoyo
Actividad 1.2	Revisión y validación de solicitudes de apoyo (con documentación soporte) de las unidades económicas.	Porcentaje de solicitudes de apoyo validadas	Registro administrativo interno del FIFODEPI	Las solicitudes y documentación del proyecto presentadas al FIFODEPI cumplen con la normatividad y criterios de elegibilidad



				establecidos
Actividad 1.1	Recepción de solicitudes de apoyo por parte de unidades económicas.	Porcentaje de solicitudes de apoyo atendidas	Registro administrativo interno del FIFODEPI	Las solicitudes presentadas al FIFODEPI cumplen con la normatividad establecida
Componente 2	Subsidios otorgados a MIPYME´s a través de Financiamiento Solidario a Tasas Preferenciales.	1. Porcentaje de unidades económicas que se encuentren en contingencia, desastre, siniestro o estado de emergencia con subsidios otorgados	Registro administrativo interno del FIFODEPI	Las unidades económicas apoyadas ejecutan correctamente los fondos otorgados
		2. Porcentaje del presupuesto que es otorgado en subsidios.	Registro contable-administrativo interno del FIFODEPI	El presupuesto del FIFODEPI es ejecutado con transparencia, eficacia y eficiencia
Actividad 2.4	Formalización del otorgamiento de apoyos a las unidades	Porcentaje de solicitudes de apoyo formalizadas	Registro administrativo interno del FIFODEPI	Los solicitantes suscriben su Convenio de Colaboración para el



	económicas.			otorgamiento de apoyo
Actividad 2.3	Resolución de solicitudes de apoyo (con documentación soporte) de las unidades económicas presentadas.	Porcentaje de solicitudes de apoyo aprobadas	Registro administrativo interno de Acuerdos del Comité Técnico del FIFODEPI	Las solicitudes son factibles y se aprueba el otorgamiento de apoyo
Actividad 2.2	Revisión y validación de solicitudes de apoyo (con documentación soporte) de las unidades económicas.	Porcentaje de solicitudes de apoyo validadas	Registro administrativo interno del FIFODEPI	Las solicitudes y documentación del proyecto presentadas al FIFODEPI cumplen con la normatividad y criterios de elegibilidad establecidos
Actividad 2.1	Recepción de solicitudes de apoyo por parte de unidades económicas.	Porcentaje de solicitudes de apoyo atendidas	Registro administrativo interno del FIFODEPI	Las solicitudes presentadas al FIFODEPI cumplen con la normatividad establecida
Componente	Subsidios otorgados a	1. Porcentaje de unidades	Registro administrativo	Las unidades económicas



3	MIPYME´s a través del Fondo Joven Emprendedor (IMPULSAJOVEN).	económicas de jóvenes con subsidios otorgados	interno del FIFODEPI	apoyadas ejecutan correctamente los fondos otorgados
		2. Porcentaje del presupuesto del Fondo Joven Emprendedor que es otorgado en subsidios.	Registro contable-administrativo interno del FIFODEPI	El presupuesto del FIFODEPI es ejecutado con transparencia, eficacia y eficiencia
Actividad 3.4	Formalización del otorgamiento de apoyos a las unidades económicas.	Porcentaje de solicitudes de apoyo formalizadas	Registro administrativo interno del FIFODEPI	Los solicitantes suscriben su Convenio de Colaboración para el otorgamiento de apoyo
Actividad 3.3	Resolución de solicitudes de apoyo (con documentación soporte) de las unidades económicas presentadas.	Porcentaje de solicitudes de apoyo aprobadas	Registro administrativo interno de Acuerdos del Comité Técnico del FIFODEPI	Las solicitudes son factibles y se aprueba el otorgamiento de apoyo
Actividad 3.2	Revisión y validación de	Porcentaje de solicitudes de	Registro administrativo	Las solicitudes y



	solicitudes de apoyo (con documentación soporte) de las unidades económicas.	apoyo validadas	interno del FIFODEPI	documentación del proyecto presentadas al FIFODEPI cumplen con la normatividad y criterios de elegibilidad establecidos
Actividad 3.1	Recepción de solicitudes de apoyo por parte de unidades económicas.	Porcentaje de solicitudes de apoyo atendidas	Registro administrativo interno del FIFODEPI	Las solicitudes presentadas al FIFODEPI cumplen con la normatividad establecida
Dependencia o entidad:		Secretaría de Desarrollo Económico y del Trabajo / Comisión Estatal de Mejora Regulatoria		
Programa Presupuestario:		P093. Comisión Estatal de Mejora Regulatoria		
Eje rector		4. Productividad y competitividad para los morelenses		
Nivel	Resumen Narrativo (Objetivos)	Indicadores Nombre	Medios de Verificación	Supuestos
Fin	8. Contribuir al crecimiento económico	1. Índice de productividad	Resultados e indicadores del Observatorio Nacional de Mejora Regulatoria	Las Políticas en materia de Mejora Regulatoria, generan inversión



		2. Índice de Competitividad	Resultados e indicadores del Observatorio Nacional de Mejora Regulatoria	económica en el Estado
Propósito	Las dependencias y entidades del Poder Ejecutivo y municipios cuentan con trámites y servicios simplificados	Posición de Morelos a nivel nacional en materia de mejora regulatoria	Resultados e indicadores del Observatorio Nacional de Mejora Regulatoria	Los sujetos obligados generan acciones de simplificación en los trámites y servicios.
Componente 1	Trámites y servicios de la Administración Pública Estatal y Paraestatal simplificados.	Porcentaje de trámites y servicios de la administración pública estatal y paraestatal simplificados y actualizados.	Registro Estatal de Trámites y Servicios/ Archivos físicos y electrónicos de la Comisión Estatal de Mejora Regulatoria	Los sujetos obligados publican sus registros de tramites y servicios para consulta ciudadana
Actividad 1.2	Actualización del Catálogo Estatal de Trámites y Servicios (CETyS)	Porcentaje de guías de trámite y servicios actualizadas en el CETyS	Herramienta Tecnológica "Catálogo de Regulaciones, Trámites y Servicios"	Los sujetos obligados actualizan sus registros de tramites y servicios para consulta



				ciudadana
Actividad 1.1	Simplificación de los trámites y servicios, con base en los Programas Anuales de Mejora Regulatoria (PAMR) de la Administración Pública del Estado	Porcentaje de los trámites y servicios simplificados	Archivos físicos y electrónicos de la Comisión Estatal de Mejora Regulatoria	Los sujetos obligados programan y analizan las acciones de mejora regulatoria en los trámites y servicios que proporcionan.
Componente 2	Anteproyectos de regulación de la Administración Pública Estatal y Paraestatal publicados	Porcentaje de anteproyectos publicados en la página de la CEMER para consulta ciudadana	Archivos físicos y electrónicos de la Comisión Estatal de Mejora Regulatoria	Los sujetos obligados generan acciones de mejora a la normatividad para la simplificación de los trámites, servicios y procesos administrativos.
Actividad 2.2	Dictaminación de anteproyectos de regulación y Análisis de Impacto Regulatorio (AIR)	Porcentaje de anteproyectos de regulación y Análisis de Impacto Regulatorio (AIR)	Archivos físicos y herramienta Tecnológica "Plataforma AIR"	Los sujetos obligados elaboran regulaciones que garanticen el mayor beneficio al



		dictaminados		ciudadano
Actividad 2.1	Recepción, integración y análisis de la agenda regulatoria	Número de anteproyectos registrados en la agenda regulatoria	Archivos electrónicos de la Comisión Estatal de Mejora Regulatoria, herramienta "Agenda Regulatoria"	Los sujetos obligados programan y analizan las regulaciones a implementar.
Componente 3	Participación ciudadana en los procesos de la política de mejora regulatoria con la finalidad de generar mejores prácticas en la materia	Porcentaje de participación en los procesos de la política de mejora regulatoria	Herramientas Tecnológicas "Protesta Ciudadana" y "Simplifícanos"	Los ciudadanos contribuyen en la generación de mejores prácticas en materia de mejora regulatoria
Actividad 3.2	Promoción y difusión de la participación ciudadana en las políticas de mejora regulatoria	Número de sugerencias de mejora, a través de la plataforma "simplifícanos"	Herramienta Tecnológica "Simplifícanos"	Los ciudadanos contribuyen en la generación de mejores prácticas en materia de mejora regulatoria
Actividad 3.1	Resolución de inconformidades	Número de inconformidades	Herramienta Tecnológica	Los ciudadanos contribuyen en



	de la población a través de la protesta ciudadana	ingresadas en la plataforma "Protesta Ciudadana"	"Protesta Ciudadana"	la generación de mejores prácticas en materia de mejora regulatoria
Componente 4	Servidores Públicos Estatales y Municipales Capacitados en materia de mejora regulatoria	Número de dependencias y municipios capacitados en materia de mejora regulatoria	Archivos físicos y electrónicos de la Comisión Estatal de Mejora Regulatoria	Los asistentes al curso de capacitación aplican los conocimientos adquiridos
Actividad 4.2	Capacitación a los Servidores Públicos Estatales en materia de mejora regulatoria	Porcentaje de servidores públicos estatales capacitados en materia de mejora regulatoria	Archivos físicos de la Comisión Estatal de Mejora Regulatoria	Los asistentes al curso de capacitación aplican los conocimientos adquiridos
Actividad 4.1	Capacitación a los Servidores Públicos Municipales en materia de mejora regulatoria	Porcentaje de servidores públicos municipales capacitados en materia de mejora regulatoria	Archivos físicos de la Comisión Estatal de Mejora Regulatoria	Los asistentes al curso de capacitación aplican los conocimientos adquiridos
Componente 5	Actualizar la Estrategia Estatal de Mejora Regulatoria para el fomento del	Porcentaje de la actualización de la Estrategia Estatal	Archivos físicos de la Comisión Estatal de Mejora Regulatoria	Los integrantes del Consejo Estatal aprueban las actualizaciones



	desarrollo económico en el Estado generando nuevas áreas de oportunidad			realizadas a la Estrategia Estatal
Actividad 5.1	Consulta Pública de la Estrategia	Someter a Consulta Pública Estrategia Estatal actualizada	Página de internet de la Comisión Estatal de Mejora Regulatoria	La ciudadanía consulta la Estrategia Estatal y propone alguna modificación o mejora a la misma
Componente 6	Sujetos obligados que cuentan con enlace de mejora regulatoria para implementar las políticas de mejora regulatoria	Número de Sujetos Obligados que cuentan con enlaces de mejora regulatoria	Archivos físicos de la Comisión Estatal de Mejora Regulatoria	Los sujetos obligados estatales y municipales designan a sus enlaces de mejora regulatoria
Actividad 6.2	Sujetos obligados Estatales que cuentan con enlace de mejora regulatoria	Número de Sujetos Obligados Estatales que cuentan con enlaces de mejora regulatoria	Archivos físicos de la Comisión Estatal de Mejora Regulatoria	Los sujetos obligados estatales designan a sus enlaces de mejora regulatoria
Actividad 6.1	Sujetos obligados	Número de Sujetos	Archivos físicos	Los sujetos



	Municipales que cuentan con enlace de mejora regulatoria	Obligados Municipales que cuentan con enlaces de mejora regulatoria	de la Comisión Estatal de Mejora Regulatoria	obligados municipales designan a sus enlaces de mejora regulatoria
Componente 7	Registro Estatal de Visitas Domiciliarias proporcionando certeza jurídica a la ciudadanía del personal que realiza la supervisión, inspección o visita	Porcentaje de actualizaciones del Registro Estatal	Archivos físicos y electrónicos de la Comisión Estatal de Mejora Regulatoria	los sujetos obligados registran ante la CEMER los Servidores Públicos con facultades de supervisión, inspección o visitador.
Actividad 7.2	Listado de inspecciones, verificaciones y visitas domiciliarias	Número de inspecciones, verificaciones y visitas domiciliarias	Archivos físicos y electrónicos de la Comisión Estatal de Mejora Regulatoria	los sujetos obligados registran ante la CEMER las inspecciones, verificaciones y visitas domiciliarias realizadas por los Servidores Públicos con facultades de supervisión, inspección o



				visitador.
Actividad 7.1	Padrón de Inspectores	Número de actualizaciones en el padrón de inspectores	Archivos físicos y electrónicos de la Comisión Estatal de Mejora Regulatoria	Los sujetos obligados actualizan el padrón de inspectores

Dependencia o entidad:		Secretaría de Desarrollo Económico y del Trabajo / Fideicomiso Parque Científico y Tecnológico Morelos		
Programa Presupuestario:		R088. Parque Científico y Tecnológico Morelos		
Eje rector		4. Productividad y competitividad para los morelenses		
Nivel	Resumen Narrativo (Objetivos)	Indicadores Nombre	Medios de Verificación	Supuestos
Fin	Contribuir al crecimiento económico en el Estado de Morelos	Índice de Competitividad-Subíndice Innovación	IMCO	El aumento de EBCT contribuye a mejorar el Índice de Competitividad estatal.



Propósito	Ecosistema de Ciencia, Tecnología e Innovación en el Estado, fortalecido.	Tasa de empresas e instituciones científicas y tecnológicas instaladas por cada 100 mil habitantes de la PEA	Registro Nacional de Instituciones y Empresas Científicas y Tecnológicas (RENIECYT) (http://148.207.1.115/siicyt/reniecyt/inicio.do) Y ENOE-INEGI (https://www.inegi.org.mx/programas/enoe/15ymas/)	Se instala un mayor número de empresas de base tecnológica en el estado.
Componente 1	Las empresas de base tecnológica cuentan con un ecosistema de innovación para su creación y consolidación.	Empresas e instituciones de base científica y tecnológica instaladas en Parque Científico y Tecnológico Morelos.	Registros internos del PCYTM	Las EBCT del parque aumentan y crean un ecosistema de innovación y desarrollo. La vinculación entre la academia y el sector privado genera crecimiento.



Actividad 1.4	Atención a empresarios interesados en la compra de lotes, renta de espacios/ Atención a instituciones y centros de investigación para vinculación con EBCT.	Porcentaje de empresarios y representantes del sector académico y de investigación atendidos para la compra de lotes/ renta de espacios/ vinculación.	Registros internos del PCYTM	Se le da la atención a los empresarios y representantes y se realizan visitas frecuentes al parque.
Actividad 1.3	Rentar los espacios de las Torres del Parque a costos accesibles para proporcionar la infraestructura necesaria que ayude	Porcentaje de espacios ocupados en las Torres Economía y Conacyt	Registros internos del PCYTM	Las EBCT así como los institutos y centros de investigación utilizan los espacios del Parque para comenzar operaciones y



	a las EBCT a desarrollar tecnología e investigación.			desarrollar tecnología.
Actividad 1.2	Lotes vendidos a empresas e instituciones de base científica y tecnológica	Número de lotes vendidos a empresas y/o instituciones de base científica y tecnológica.	Registros internos del PCYTM	Los empresarios adquieren lotes en el Parque, de acuerdo a sus necesidades y desarrollan proyectos tecnológicos de alto impacto.
Actividad 1.1	Difusión realizada para venta de lotes del Parque Científico y Tecnológico	Número de visitas a la página de Internet del Parque Científico y Tecnológico de Morelos.	Número de visitas registradas en la página verificadas en el portal de Google Analytics de la misma	La página del parque recibe un mayor número de visitas y con ello mayor



	o Morelos			difusión
--	-----------	--	--	----------

Dependencia o entidad:		Secretaría de Desarrollo Económico y del Trabajo / Instituto de Capacitación para el Trabajo del Estado de Morelos		
Programa Presupuestario:		E051. Capacitación de calidad para y en el trabajo		
Eje rector		4. Productividad y competitividad para los morelenses		
Nivel	Resumen Narrativo (Objetivos)	Indicadores Nombre	Medios de Verificación	Supuestos
Fin	Contribuir al crecimiento económico a través de la generación de mano de obra capacitada, certificada y la generación de empresas que contribuyan al desarrollo estatal.	Tasa de Desocupación Estatal	https://www.inegi.org.mx/	
Propósito	Las alumnas, alumnos y emprendedores están	Porcentaje de personas capacitadas para el trabajo	Registros administrativos del ICATMOR/ Transparencia	Los egresados adquieren un certificado de validez oficial,



MORELOS
2018 - 2024

Decreto número mil ciento cinco, por el que se aprueba el Presupuesto de Egresos del Gobierno del Estado de Morelos para el ejercicio fiscal del 1 de enero al 31 de diciembre de 2021

Consejería Jurídica del Poder Ejecutivo del Estado de Morelos.
Dirección General de Legislación.
Subdirección de Jurisprudencia.

Última Reforma: Texto original

	capacitados o certificados en un oficio, especialidad o en desarrollo de planes de negocios	Porcentaje de personas capacitadas en el trabajo		desarrollan un plan de negocio o certifican una competencia laboral
		Porcentaje de Emprendedores capacitados en planes de negocios		
		Porcentaje de personas certificadas en estándares de competencias		
Componente 1	Capacitación impartida a los alumnos del ICATMOR	Porcentaje de alumnos capacitados	Registros administrativos del ICATMOR/ Transparencia	Los alumnos adquieren nuevas habilidades para y en el trabajo
		Costo promedio anual por alumno atendido		
Actividad 1.2	Generación de convenios de colaboración con instituciones y organismos del sector público, privado y social	Porcentaje de alumnos inscritos derivados de la colaboración con otras instituciones	Registros administrativos del ICATMOR/ Transparencia	Las personas se enteran de la oferta educativa y acuden a inscribirse al ICATMOR

1711 de 1955

Aprobación	2020/12/15
Promulgación	2020/12/29
Publicación	2020/12/31
Vigencia	2021/01/01
Expidió	LIV Legislatura
Periódico Oficial	5899 Segunda y Tercera Sección "Tierra y Libertad"



		Número de convenios formalizados con instituciones y organismos del sector público, privado y social.	Registros administrativos del ICATMOR/ Transparencia	
Actividad 1.1	Promoción de la oferta educativa a través de redes sociales y otros medios	Porcentaje de alumnos inscritos al ICATMOR por la promoción de la oferta educativa en redes sociales y otros medios.	Registros administrativos del ICATMOR/ Transparencia	Las personas se enteran de la oferta educativa y acuden a inscribirse al ICATMOR
		Número de publicaciones realizadas en redes sociales para promoción de la oferta educativa.	Registros administrativos del ICATMOR/ Transparencia	
Componente 2	Servicio de incubación de Empresas otorgado	Porcentaje de proyectos vinculados con instituciones financieras que ofrezcan	Registros administrativos del ICATMOR/ Transparencia	Los emprendedores generan sus propios negocios y nuevas fuentes



		fondeos		de empleo.
Actividad 2.2	Generación de convenios de colaboración con instituciones y organismos del sector público, privado y social para captar emprendedores	Porcentaje de proyectos de negocios desarrollados derivados de convenios	Registros administrativos del ICATMOR/ Transparencia	Los emprendedores generan sus propios negocios y nuevas fuentes de empleo
Actividad 2.1	Registro de emprendedores con proyectos de incubación	Porcentaje de emprendedores registrados	Registros administrativos del ICATMOR/ Transparencia	Los emprendedores cumplen con la normatividad establecida
Componente 3	Certificación en estándares de competencias realizada	Porcentaje de personas certificadas en estándares de competencias	Registros administrativos del ICATMOR/ Transparencia	Las personas certificadas mejoran sus expectativas laborales
Actividad 3.2	Promoción de certificación de competencias laborales a los alumnos inscritos en el ICATMOR	Número de alumnos activos en capacitación de ICATMOR invitados a certificación de competencias laborales.	Registros administrativos del ICATMOR/ Transparencia	Las personas se interesan en certificarse



Actividad 3.1	Promoción de certificación de competencias a través de redes sociales y otros medios	Número de publicaciones realizadas en redes sociales para promoción de certificación de competencias.	Registros administrativos del ICATMOR/ Transparencia	Las personas se enteran y acuden a certificarse al ICATMOR
Dependencia o entidad:		Secretaría de Desarrollo Agropecuario		
Programa Presupuestario:		E082. Fomento productivo para el desarrollo agropecuario y acuícola		
Eje rector		4. Productividad y competitividad para los morelenses		
Nivel	Resumen Narrativo (Objetivos)	Indicadores Nombre	Medios de Verificación	Supuestos
FIN	Contribuir a garantizar la Seguridad Alimentaria en Morelos, mediante la capitalización y modernización de las actividades agropecuarias, para generar suficiente	Valor del Producto Interno Bruto (PIB) estatal primario con respecto al Producto Interno Bruto Nacional	INEGI. Cuentas Nacionales	Las variables macroeconómicas del país se mantienen en los términos de estabilidad de los últimos 5 años
		Productividad laboral en el sector	INEGI. Cuentas Nacionales	



	producción de alimentos, que cubran la demanda interna del estado y generen excedentes para los mercados externos	agropecuario y acuícola en Morelos		
PROPÓSITO	Los productores pecuarios incrementan la producción de los principales alimentos para consumo humano	Tasa de variación de la producción estatal agropecuaria	Sader/SIAP	Las condiciones ambientales, de seguridad, sanitarias y del mercado de insumos estratégicos para la producción son favorables
COMPONENTE 1	Apoyos económicos otorgados a Unidades de Producción para mejorar los procesos productivos	(No. de Unidades de Producción apoyadas con recursos económicos para mejorar los procesos productivos/No. de Unidades de	Registros administrativos internos de la Sedagro	Los recursos estatales que se otorgan al sector mantienen una tendencia constante y valor real en el tiempo



		Producción que solicitaron apoyo)*100		
ACTIVIDAD 1.1	Financiamiento para el desarrollo de proyectos agropecuarios	Porcentaje de apoyos económicos otorgados en proyectos agropecuarios	Registros administrativos internos de la Sedagro	Los apoyos se reciben en tiempo y forma
COMPONENTE 2	Servicio de maquinaria otorgado a productores del sector agropecuario para realizar obras de infraestructura rural	Porcentaje de kilómetros de caminos de saca construidos en el año	Programa Operativo Anual e Informes de Gestión Gubernamental	Se mejoran las condiciones de acopio y comercialización de los productos primarios de las familias rurales con la construcción de caminos de saca .
ACTIVIDAD 2.1	Atención de los productores que solicitan el servicio de la maquinaria pesada.	Porcentaje de solicitudes atendidas con servicio de la maquinaria pesada.	Registros administrativos internos de la Sedagro	Se mejoran las condiciones de la infraestructura rural con la rehabilitación de caminos de saca .



COMPONENTE 3	Incentivos otorgados a productores para fomentar la actividad agrícola	Porcentaje de apoyos económicos entregados en proyectos agropecuarios	Registros administrativos internos de la Sedagro	Los apoyos se reciben en tiempo y forma
ACTIVIDAD 3.1	Atención de solicitudes de apoyo para fomentar la actividad agrícola	Porcentaje de productores apoyados para fomentar su actividad agrícola	Registros administrativos internos de la Sedagro	Los productores mejoran sus niveles productivos
COMPONENTE 4	Aprobación de Reglamentos de los Comunders	Porcentaje de reglamentos aprobados por los Comunders	Registros administrativos internos de la Sedagro	Los miembros de los Comunders planean de acuerdo a los objetivos de los Reglamentos de operación
ACTIVIDAD 4.1	Atención de asesorías para la formulación de los reglamentos internos de órganos de planeación municipal	Porcentaje de consejos que elaboraron su reglamento interno	Registros administrativos internos de la Sedagro	Los miembros de los Comunders están satisfechos con sus Reglamentos publicados



COMPONENTE 5	Servicios de georeferenciación otorgados de las principales ramas productivas del sector primario	Porcentaje de unidades de producción georeferenciadas	Registros administrativos internos de la Sedagro	Con el levantamiento del inventario de unidades de producción se tendrá información veraz para la toma de decisiones
ACTIVIDAD 5.1	Levantamiento de datos a través de encuestas de las unidades de producción por rama productiva	Porcentaje de unidades de producción encuestadas	Registros administrativos internos de la Sedagro	Con esta herramienta se puede distribuir el recurso de una manera más equitativa y planear en proyectos de mayor impacto.
COMPONENTE 6	Apoyos otorgados a los productores agropecuarios para constituirse legalmente en alguna figura asociativa	Porcentaje de figuras asociativas constituidas	Registros administrativos internos de la Sedagro	Los productores agropecuarios mejorarán sus niveles de organización tanto interno como externo



ACTIVIDAD 6.1	Atención de productores del sector agropecuario en la protocolización de sus figuras asociativas ante los notarios de la entidad	Porcentaje de organizaciones que protocolizaron su grupo	Registros administrativos internos de la Sedagro	Los productores organizados podrán acceder a otras fuentes de financiamiento y de inversión para impulsar sus proyectos productivos
COMPONENTE TE 7	Realización de campañas de sanidad agrícola	Porcentaje de campañas de sanidad agrícola realizadas	Registros administrativos internos de la Sedagro	Sistemas producto libres de plagas y enfermedades
	Unidades de producción apoyadas con campañas de sanidad	Porcentaje de unidades de producción atendidas con campañas de sanidad	Registros administrativos internos de la Sedagro	Los productores garantizan una mejor producción
ACTIVIDAD 7.1	Realización de campañas de sanidad agrícola	Porcentaje de campañas de sanidad agrícola realizadas	Registros administrativos internos de la Sedagro	Sistemas producto libres de plagas y enfermedades
COMPONENTE TE 8	Apoyos económicos e	Porcentaje de productores	Registros administrativos	Los productores beneficiados



	incentivos otorgados a productores agrícolas y Agroindustriales	agrícolas y agroindustriales con apoyos económicos e incentivos otorgados	internos de la Sedagro	aplican los recursos en sus unidades de producción
ACTIVIDAD 8.1	Atención de solicitudes de apoyo de productores para la integración en los mercados, Fomento a las Exportaciones y Comercialización de Productos Agroalimentarios	Porcentaje de proyectos apoyados para participar en ferias, eventos y exposiciones	Registros administrativos internos de la Sedagro	Los productores ofertan sus productos en mejores condiciones de venta
Actividad 8.2	Atención de solicitudes de fertilizante químico para productores de granos en el Estado de Morelos	Porcentaje de productores de maíz y sorgo apoyados con fertilizante químico	Registros administrativos internos de la Sedagro	Los apoyos se reciben en tiempo y forma
ACTIVIDAD 8.3	Atención de solicitudes de apoyo para	Porcentaje de unidades de producción	Registros administrativos internos de la	Los productores garantizan una mejor



	unidades de producción	apoyadas	Sedagro	producción
ACTIVIDAD 8.4	Atención de solicitudes de apoyo económico para el equipamiento y modernización de la agroindustria	Porcentaje de productores apoyados económicamente para equipamiento de la agroindustria	Registros administrativos internos de la Sedagro	Los productores obtienen mejores ingresos por dar valor agregado a sus productos
COMPONENTE 9	Apoyos económicos e incentivos otorgados a productores pecuarios y acuícolas	Porcentaje de productores pecuarios y acuícolas apoyados	Registros administrativos internos de la Sedagro	Los productores beneficiados aplican los recursos en sus unidades de producción
ACTIVIDAD 9.1	Realización de campañas fitosanitarias, zoonosanitarias y acuícolas realizadas en unidades agropecuarias y acuícolas .	Porcentaje de campañas realizadas para el control de plagas y enfermedades de importancia económica	Registros administrativos internos de la Sedagro	Los productores garantizan una mejor producción
Actividad 9.2	Implementación de acciones de	Porcentaje de productores	Registros administrativos	Los productores pecuarios del



	fomento, sanidad y calidad genética para incrementar la producción	pecuarios que cumplen con las disposiciones en la movilización ganadera	internos de la Sedagro	estado de Morelos, participan en las actividades establecidas en el Componente de Sanidad e Inocuidad
ACTIVIDAD 9.3	Atención de solicitudes de apoyo a unidades pecuarias	Porcentaje de animales pagados para repoblamiento	Registros administrativos internos de la Sedagro	Con el repoblamiento animal se incrementa la producción de alimentos sanos y da seguridad alimenticia
ACTIVIDAD 9.4	Atención de solicitudes de ganaderos para infraestructura y equipamiento	Porcentaje de productores que recibieron apoyos par dotación de infraestructura en la rehabilitación de la unidad de servicios pecuarios de Yautepec	Registros administrativos internos de la Sedagro	La unidad pecuaria de Yautepec es rehabilitada y tiene infraestructura y es productiva
ACTIVIDAD	Atención de solicitudes para	Porcentaje de Unidades	Registros administrativos	las unidades acuícolas



9.5	equipamiento unidades acuícolas	Productivas beneficiadas con equipamiento para la producción acuícola	internos de la Sedagro	obtiene una producción mejorada con la dotación de infraestructura para acuaponia
ACTIVIDAD 9.6	Atención de solicitudes de apoyo a ganaderos con productos farmacéuticos veterinarios	Porcentaje de ganaderos que recibieron productos farmacéuticos veterinarios	Registros administrativos internos de la Sedagro	Productores beneficiados con productos farmacéuticos veterinarios
ACTIVIDAD 9.7	Atención de solicitudes de alevines para repoblamiento de vasos lacustres de tilapia en unidades productivas acuícolas	Porcentaje de unidades acuícolas beneficiadas con alevines para repoblamiento de vasos lacustres de tilapia	Registros administrativos internos de la Sedagro	Los vasos lacustres de tilapia de los productores son beneficiadas con alevines para su mejora productiva
COMPONENTE 10	Apoyo de financiamiento y seguro agropecuario otorgado para fomentar y	Número de productores apoyados con financiamiento y seguro	Registros administrativos internos de la Sedagro	Los productores de granos básicos inician sus labores culturales en tiempo para el



	garantizar la actividad agrícola	agropecuario		ciclo primavera verano 2021
ACTIVIDAD 10.1	Atención de solicitudes de apoyo financiero a productores de escasos recursos, mediante créditos y fondos de garantía.	Porcentaje de productores de escasos recursos apoyados con créditos y fondos de garantía.	Registros administrativos internos de la Sedagro	Los productores de granos básicos cuentan con recurso para producir en tiempo
Actividad 10.2	Atención de proyectos de financiamiento agrícola, créditos especiales y fondos de garantía	Porcentaje de hectáreas agrícolas apoyadas con financiamiento agrícola, créditos especiales y/o fondos de garantía	Registros administrativos internos de la Sedagro	Los productores garantizan obtener mejores rendimientos
ACTIVIDAD 10.3	Atención de solicitudes para seguro comercial	Porcentaje de productores registrados con seguro comercial	Registros administrativos internos de la Sedagro	Los productores garantizan no tener pérdidas



ACTIVIDAD 10.4	Atención de solicitudes para seguro catastrófico	Porcentaje de productores con seguro catastrófico otorgado	Registros administrativos internos de la Sedagro	Los productores garantizan no tener pérdidas
Dependencia o entidad:		Secretaría de Obras Públicas		
Programa Presupuestario:		K086. Infraestructura Pública		
Eje rector		4. Productividad y competitividad para los morelenses		
Nivel	Resumen Narrativo (Objetivos)	Indicadores Nombre	Medios de Verificación	Supuestos
Fin	Contribuir al crecimiento económico			
Propósito	La demanda de obra pública es atendida	Tasa de variación de inversión ejercida en obra pública	Registros administrativos de la Secretaría de Obras Públicas / Cuenta Pública Anual	La inversión ejercida satisface la principal demanda de obra pública
		Porcentaje de obras concluidas	Registros administrativos de la Secretaría de Obras Públicas	Las obras realizadas cumplen con las especificaciones establecidas y



				son funcionales
		Porcentaje de obras entregadas	Registros administrativos de la Secretaría de Obras Públicas	Las obras realizadas se entregan en tiempo y forma
Componente 1	Infraestructura de Seguridad Pública construida o rehabilitada	Porcentaje de inversión ejercida en infraestructura de seguridad Pública	Registros administrativos de la Secretaría de Obras Públicas	Los recursos se ejercen de acuerdo a lo programado en el pago de las obras
		Porcentaje de obras de seguridad pública concluidas	Registros administrativos de la Secretaría de Obras Públicas	Las obras cumplen con las especificaciones establecidas
		Porcentaje de obras de infraestructura de seguridad pública entregadas	Registros administrativos de la Secretaría de Obras Públicas	Las obras entregadas son utilizadas y funcionales
Componente 2	Infraestructura de Procuración de Justicia construida o rehabilitada	Porcentaje de inversión ejercida en infraestructura de procuración de justicia	Registros administrativos de la Secretaría de Obras Públicas	Los recursos se ejercen de acuerdo a lo programado en el pago de las obras



		Porcentaje de obras de procuración de justicia concluidas	Registros administrativos de la Secretaría de Obras Públicas	Las obras cumplen con las especificaciones establecidas
		Porcentaje de obras entregadas de infraestructura de procuración de justicia	Registros administrativos de la Secretaría de Obras Públicas	Las obras entregadas son utilizadas y funcionales
Componen te 3	Infraestructura Deportiva construida o rehabilitada	Porcentaje de inversión ejercida en infraestructura deportiva	Registros administrativos de la Secretaría de Obras Públicas	Los recursos se ejercen de acuerdo a lo programado en el pago de las obras
		Porcentaje de obras de infraestructura deportiva concluidas	Registros administrativos de la Secretaría de Obras Públicas	Las obras cumplen con las especificaciones establecidas
		Porcentaje de obras de infraestructura deportiva entregadas	Registros administrativos de la Secretaría de Obras Públicas	Las obras entregadas son utilizadas y funcionales
Componen	Infraestructura de Turismo y Cultura	Porcentaje de inversión	Registros administrativos de la	Los recursos se ejercen de



te 4	construida o rehabilitada	ejercida en infraestructura de turismo y cultura	Secretaría de Obras Públicas	acuerdo a lo programado en el pago de las obras
		Porcentaje de inversión ejercida en infraestructura de turismo y cultura	Registros administrativos de la Secretaría de Obras Públicas	Las obras cumplen con las especificaciones establecidas
		Porcentaje de obras de infraestructura de turismo y cultura entregadas	Registros administrativos de la Secretaría de Obras Públicas	Las obras entregadas son utilizadas y funcionales
Componente 5	Infraestructura Institucional construida o rehabilitada	Porcentaje de inversión ejercida en infraestructura institucional	Registros administrativos de la Secretaría de Obras Públicas	Los recursos se ejercen de acuerdo a lo programado en el pago de las obras
		Porcentaje de obras de infraestructura institucional concluidas	Registros administrativos de la Secretaría de Obras Públicas	Las obras cumplen con las especificaciones establecidas
		Porcentaje de obras de	Registros administrativos de la	Las obras entregadas son



		infraestructura institucional entregadas	Secretaría de Obras Públicas	utilizadas y funcionales
Componente 6	Infraestructura Urbana construida o rehabilitada	Porcentaje de inversión ejercida en infraestructura urbana	Registros administrativos de la Secretaría de Obras Públicas	Los recursos se ejercen de acuerdo a lo programado en el pago de las obras
		Porcentaje de obras de infraestructura Urbana concluidas	Registros administrativos de la Secretaría de Obras Públicas	Las obras cumplen con las especificaciones establecidas
		Porcentaje de obras de infraestructura urbana entregadas	Registros administrativos de la Secretaría de Obras Públicas	Las obras entregadas son utilizadas y funcionales
Componente 7	Infraestructura educativa construida o rehabilitada	Porcentaje de inversión ejercida en infraestructura Educativa Básica	Registros administrativos de la Secretaría de Obras Públicas	Los recursos se ejercen de acuerdo a lo programado en el pago de las obras
		Porcentaje de obras de infraestructura Educativa	Registros administrativos de la Secretaría de Obras	Las obras cumplen con las especificaciones



		Básica concluidas	Públicas	s establecidas
		Porcentaje de obras de infraestructura Educativa Básica entregadas	Registros administrativos de la Secretaría de Obras Públicas	Las obras entregadas son utilizadas y funcionales
		Porcentaje de inversión ejercida en infraestructura Educativa Media Superior	Registros administrativos de la Secretaría de Obras Públicas	Los recursos se ejercen de acuerdo a lo programado en el pago de las obras
		Porcentaje de obras de infraestructura Educativa Media Superior concluidas	Registros administrativos de la Secretaría de Obras Públicas	Las obras cumplen con las especificaciones establecidas
		Porcentaje de obras de infraestructura Educativa Media Superior entregadas	Registros administrativos de la Secretaría de Obras Públicas	Las obras entregadas son utilizadas y funcionales
		Porcentaje de inversión ejercida en	Registros administrativos de la Secretaría de Obras	Los recursos se ejercen de acuerdo a lo



		infraestructura Educativa Superior	Públicas	programado en el pago de las obras
		Porcentaje de obras de infraestructura Educativa Superior concluidas	Registros administrativos de la Secretaría de Obras Públicas	Las obras cumplen con las especificaciones establecidas
		Porcentaje de obras de infraestructura Educativa Superior entregadas	Registros administrativos de la Secretaría de Obras Públicas	Las obras entregadas son utilizadas y funcionales
Componente 8	Infraestructura de vialidades y carreteras	Porcentaje de inversión ejercida en infraestructura de Vialidades y Carreteras	Registros administrativos de la Secretaría de Obras Públicas	Los recursos se ejercen de acuerdo a lo programado en el pago de las obras
		Porcentaje de obras de infraestructura de Vialidades y Carreteras concluidas	Registros administrativos de la Secretaría de Obras Públicas	Las obras cumplen con las especificaciones establecidas
		Porcentaje de obras de	Registros administrativos de la	Las obras entregadas son



		infraestructura de Vialidades y Carreteras entregadas	Secretaría de Obras Públicas	utilizadas y funcionales
Componente 9	Infraestructura de Salud construida o rehabilitada	Porcentaje de inversión ejercida en infraestructura de Salud	Registros administrativos de la Secretaría de Obras Públicas	Los recursos se ejercen de acuerdo a lo programado en el pago de las obras
		Porcentaje de obras de infraestructura de Salud concluidas	Registros administrativos de la Secretaría de Obras Públicas	Las obras cumplen con las especificaciones establecidas
		Porcentaje de obras de infraestructura de Salud entregadas	Registros administrativos de la Secretaría de Obras Públicas	Las obras entregadas son utilizadas y funcionales
Componente 10	Infraestructura Eléctrica construida o rehabilitada	Porcentaje de inversión ejercida en infraestructura eléctrica	Registros administrativos de la Secretaría de Obras Públicas	Los recursos se ejercen de acuerdo a lo programado en el pago de las obras
		Porcentaje de obras de infraestructura	Registros administrativos de la Secretaría de Obras	Las obras cumplen con las



		de eléctrica concluidas	Públicas	especificaciones establecidas
		Porcentaje de obras de infraestructura eléctrica entregadas	Registros administrativos de la Secretaría de Obras Públicas	Las obras entregadas son utilizadas y funcionales
Componente 11	Infraestructura Social construida o rehabilitada	Porcentaje de inversión ejercida en infraestructura Social	Registros administrativos de la Secretaría de Obras Públicas	Los recursos se ejercen de acuerdo a lo programado en el pago de las obras
		Porcentaje de obras de infraestructura Social concluidas	Registros administrativos de la Secretaría de Obras Públicas	Las obras cumplen con las especificaciones establecidas
		Porcentaje de obras de infraestructura Social entregadas	Registros administrativos de la Secretaría de Obras Públicas	Las obras entregadas son utilizadas y funcionales
Componente 12	Infraestructura Económica construida o rehabilitada	Porcentaje de inversión ejercida en infraestructura Económica	Registros administrativos de la Secretaría de Obras Públicas	Los recursos se ejercen de acuerdo a lo programado en el pago de las



				obras
		Porcentaje de obras de infraestructura Económica concluidas	Registros administrativos de la Secretaría de Obras Públicas	Las obras cumplen con las especificaciones establecidas
		Porcentaje de obras de infraestructura Económica entregadas	Registros administrativos de la Secretaría de Obras Públicas	Las obras entregadas son utilizadas y funcionales
Componente 13	Infraestructura de Vivienda construida o rehabilitada	Porcentaje de inversión ejercida en infraestructura Económica	Registros administrativos de la Secretaría de Obras Públicas	Los recursos se ejercen de acuerdo a lo programado en el pago de las obras
		Porcentaje de obras de infraestructura de vivienda concluidas	Registros administrativos de la Secretaría de Obras Públicas	Las obras cumplen con las especificaciones establecidas
		Porcentaje de obras de infraestructura de vivienda entregadas	Registros administrativos de la Secretaría de Obras Públicas	Las obras entregadas son utilizadas y funcionales
		Actividad	Contratación de	Porcentaje de



1.4	obras de seguridad pública	obras de seguridad pública contratadas	administrativos de la Secretaría de Obras Públicas	contratadas garantizan la calidad de las obras al menor precio
Actividad 1.3	Licitación de obras de seguridad pública	Porcentaje de obras de seguridad pública licitadas	Registros administrativos de la Secretaría de Obras Públicas	Se cumple con la normatividad en la licitación de las obras
Actividad 1.2	Revisión y Validación de proyectos ejecutivos para obras de seguridad pública	Porcentaje de proyectos ejecutivos revisados y validados para obras de seguridad pública	Registros administrativos de la Secretaría de Obras Públicas	Los proyectos ejecutivos cumplen todos los aspectos técnicos y necesidades de funcionalidad de las obras
Actividad 1.1	Elaboración y Supervisión de proyectos ejecutivos para obras de seguridad pública	Porcentaje de proyectos ejecutivos elaborados y supervisados para obras de seguridad pública	Registros administrativos de la Secretaría de Obras Públicas	Los proyectos ejecutivos cumplen todos los aspectos técnicos y necesidades de funcionalidad de las obras
Actividad 2.4	Contratación de obras de Procuración de Justicia	Porcentaje de obras de Procuración de Justicia	Registros administrativos de la Secretaría de Obras Públicas	Las empresas contratadas garantizan la calidad de las



		contratadas		obras al menor precio
Actividad 2.3	Licitación de obras de Procuración de Justicia	Porcentaje de obras de Procuración de Justicia licitadas	Registros administrativos de la Secretaría de Obras Públicas	Se cumple con la normatividad en la licitación de las obras
Actividad 2.2	Revisión y Validación de proyectos ejecutivos para obras procuración de justicia	Porcentaje de proyectos ejecutivos revisados y validados para obras de procuración de justicia	Registros administrativos de la Secretaría de Obras Públicas	Los proyectos ejecutivos cumplen todos los aspectos técnicos y necesidades de funcionalidad de las obras
Actividad 2.1	Elaboración y Supervisión de proyectos ejecutivos para obras procuración de justicia	Porcentaje de proyectos ejecutivos elaborados y supervisados para obras de procuración de justicia	Registros administrativos de la Secretaría de Obras Públicas	Los proyectos ejecutivos cumplen todos los aspectos técnicos y necesidades de funcionalidad de las obras
Actividad 3.4	Contratación de obras de infraestructura deportiva	Porcentaje de obras de infraestructura deportiva contratadas	Registros administrativos de la Secretaría de Obras Públicas	Las empresas contratadas garantizan la calidad de las obras al menor precio



Actividad 3.3	Licitación de obras de infraestructura deportiva	Porcentaje de obras de infraestructura deportiva licitadas	Registros administrativos de la Secretaría de Obras Públicas	Se cumple con la normatividad en la licitación de las obras
Actividad 3.2	Revisión y Validación de proyectos ejecutivos para obras de infraestructura deportiva	Porcentaje de proyectos ejecutivos revisados y validados para obras de infraestructura deportiva	Registros administrativos de la Secretaría de Obras Públicas	Los proyectos ejecutivos cumplen todos los aspectos técnicos y necesidades de funcionalidad de las obras
Actividad 3.1	Elaboración y Supervisión de proyectos ejecutivos para obras de infraestructura deportiva	Porcentaje de proyectos ejecutivos elaborados y supervisados para obras de infraestructura deportiva	Registros administrativos de la Secretaría de Obras Públicas	Los proyectos ejecutivos cumplen todos los aspectos técnicos y necesidades de funcionalidad de las obras
Actividad 4.5	Supervisión de Obras de Infraestructura de Turismo y cultura	Porcentaje de Obras de Infraestructura de Turismo y Cultura supervisadas	Mide la proporción de Obras Supervisadas en relación al total de obras aprobadas	Supervisión de la calidad de la obra contratada
Actividad 4.4	Contratación de obras de	Porcentaje de obras de	Registros administrativos de la	Las empresas contratadas



	infraestructura de turismo y cultura	infraestructura de turismo y Cultura contratadas	Secretaría de Obras Públicas	garantizan la calidad de las obras al menor precio
Actividad 4.3	Licitación de obras de infraestructura de turismo y cultura	Porcentaje de obras de infraestructura de turismo y Cultura licitadas	Registros administrativos de la Secretaría de Obras Públicas	Se cumple con la normatividad en la licitación de las obras
Actividad 4.2	Revisión y Validación de proyectos ejecutivos para obras de infraestructura de turismo y cultura	Porcentaje de proyectos ejecutivos revisados y validados para obras de infraestructura de turismo y cultura	Registros administrativos de la Secretaría de Obras Públicas	Los proyectos ejecutivos cumplen todos los aspectos técnicos y necesidades de funcionalidad de las obras
Actividad 4.1	Elaboración y Supervisión de proyectos ejecutivos para obras de infraestructura de turismo y cultura	Porcentaje de proyectos ejecutivos elaborados y supervisados para obras de infraestructura de turismo y cultura	Registros administrativos de la Secretaría de Obras Públicas	Los proyectos ejecutivos cumplen todos los aspectos técnicos y necesidades de funcionalidad de las obras
Actividad 5.4	Contratación de obras de	Porcentaje de obras de	Registros administrativos de la	Las empresas contratadas



	infraestructura institucional	infraestructura institucional contratadas	Secretaría de Obras Públicas	garantizan la calidad de las obras al menor precio
Actividad 5.3	Licitación de obras de infraestructura institucional	Porcentaje de obras de infraestructura institucional licitadas	Registros administrativos de la Secretaría de Obras Públicas	Se cumple con la normatividad en la licitación de las obras
Actividad 5.2	Revisión y Validación de proyectos ejecutivos para obras de infraestructura institucional	Porcentaje de proyectos ejecutivos revisados y validados para obras de infraestructura institucional	Registros administrativos de la Secretaría de Obras Públicas	Los proyectos ejecutivos cumplen todos los aspectos técnicos y necesidades de funcionalidad de las obras
Actividad 5.1	Elaboración y Supervisión de proyectos ejecutivos para obras de infraestructura institucional	Porcentaje de proyectos ejecutivos elaborados y supervisados para obras de infraestructura institucional	Registros administrativos de la Secretaría de Obras Públicas	Los proyectos ejecutivos cumplen todos los aspectos técnicos y necesidades de funcionalidad de las obras
Actividad 6.4	Contratación de obras de infraestructura urbana	Porcentaje de obras de infraestructura urbana	Registros administrativos de la Secretaría de Obras Públicas	Las empresas contratadas garantizan la calidad de las



		contratadas		obras al menor precio
Actividad 6.3	Licitación de obras de infraestructura urbana	Porcentaje de obras de infraestructura urbana licitadas	Registros administrativos de la Secretaría de Obras Públicas	Se cumple con la normatividad en la licitación de las obras
Actividad 6.2	Revisión y Validación de proyectos ejecutivos para obras de infraestructura urbana	Porcentaje de proyectos ejecutivos revisados y validados para obras de infraestructura urbana	Registros administrativos de la Secretaría de Obras Públicas	Los proyectos ejecutivos cumplen todos los aspectos técnicos y necesidades de funcionalidad de las obras
Actividad 6.1	Elaboración y Supervisión de proyectos ejecutivos para obras de infraestructura urbana	Porcentaje de proyectos ejecutivos elaborados y supervisados para obras de infraestructura urbana	Registros administrativos de la Secretaría de Obras Públicas	Los proyectos ejecutivos cumplen todos los aspectos técnicos y necesidades de funcionalidad de las obras
Actividad 7.1	Contratación de obras de infraestructura Educativa Básica	Porcentaje de obras de infraestructura Educativa Básica contratadas	Registros administrativos de la Secretaría de Obras Públicas	Las empresas contratadas garantizan la calidad de las obras al menor precio



	Licitación de obras de infraestructura Educativa Básica	Porcentaje de obras de infraestructura Educativa Básica licitadas	Registros administrativos de la Secretaría de Obras Públicas	Se cumple con la normatividad en la licitación de las obras
	Revisión y Validación de proyectos ejecutivos para obras de infraestructura educativa básica, media superior y superior	Porcentaje de proyectos ejecutivos elaborados y supervisados para obras de infraestructura educativa básica	Registros administrativos de la Secretaría de Obras Públicas	Los proyectos ejecutivos cumplen todos los aspectos técnicos y necesidades de funcionalidad de las obras
	Elaboración y Supervisión de proyectos ejecutivos para obras de infraestructura educativa básica, media superior y superior	Porcentaje de anteproyectos elaborados y validados para obras de Infraestructura Educativa Básica	Registros administrativos de la Secretaría de Obras Públicas	Los proyectos ejecutivos cumplen todos los aspectos técnicos y necesidades de funcionalidad de las obras
Actividad 7.2	Contratación de obras de infraestructura Educativa Media Superior	Porcentaje de obras de infraestructura Educativa Media Superior contratadas	Registros administrativos de la Secretaría de Obras Públicas	Las empresas contratadas garantizan la calidad de las obras al menor precio



	Licitación de obras de infraestructura Educativa Media Superior	Porcentaje de obras de infraestructura Educativa Media Superior licitadas	Registros administrativos de la Secretaría de Obras Públicas	Se cumple con la normatividad en la licitación de las obras
	Revisión y Validación de proyectos ejecutivos para obras de infraestructura educativa básica, media superior y superior	Porcentaje de proyectos ejecutivos elaborados y supervisados para obras de infraestructura educativa media superior	Registros administrativos de la Secretaría de Obras Públicas	Los proyectos ejecutivos cumplen todos los aspectos técnicos y necesidades de funcionalidad de las obras
	Elaboración y Supervisión de proyectos ejecutivos para obras de infraestructura educativa básica, media superior y superior	Porcentaje de proyectos ejecutivos revisados y validados para obras de infraestructura educativa media superior	Registros administrativos de la Secretaría de Obras Públicas	Los proyectos ejecutivos cumplen todos los aspectos técnicos y necesidades de funcionalidad de las obras
Actividad 7.3	Contratación de obras de infraestructura Educativa Superior	Porcentaje de obras de infraestructura Educativa Superior	Registros administrativos de la Secretaría de Obras Públicas	Las empresas contratadas garantizan la calidad de las obras al menor



		contratadas		precio
	Licitación de obras de infraestructura Educativa Superior	Porcentaje de obras de infraestructura Educativa Superior licitadas	Registros administrativos de la Secretaría de Obras Públicas	Se cumple con la normatividad en la licitación de las obras
	Revisión y Validación de proyectos ejecutivos para obras de infraestructura educativa básica, media superior y superior	Porcentaje de proyectos ejecutivos elaborados y supervisados para obras de infraestructura educativa superior	Registros administrativos de la Secretaría de Obras Públicas	Los proyectos ejecutivos cumplen todos los aspectos técnicos y necesidades de funcionalidad de las obras
	Elaboración y Supervisión de proyectos ejecutivos para obras de infraestructura educativa básica, media superior y superior	Porcentaje de proyectos ejecutivos revisados y validados para obras de infraestructura educativa superior	Registros administrativos de la Secretaría de Obras Públicas	Los proyectos ejecutivos cumplen todos los aspectos técnicos y necesidades de funcionalidad de las obras
Actividad 8.6	Supervisión de Obras de Infraestructura Carretera el	Porcentaje de Obras de Infraestructura Carretera	Registros administrativos de la Secretaría de Obras Públicas	Las obras construidas cumplen todos los aspectos



	Estado de Morelos	supervisadas en el Estado de Morelos		técnicos y necesidades de funcionalidad de las obras
Actividad 8.5	Supervisión del Mantenimiento de la Red Carretera Estatal	Porcentaje de Vialidades Supervisadas en la Red Carretera Estatal	Registros administrativos de la Secretaría de Obras Públicas	Las obras construidas cumplen todos los aspectos técnicos y necesidades de funcionalidad de las obras
Actividad 8.4	Contratación de obras de infraestructura de vialidades y carreteras	Porcentaje de obras de infraestructura de vialidades y carreteras contratadas	Registros administrativos de la Secretaría de Obras Públicas	Las empresas contratadas garantizan la calidad de las obras al menor precio
Actividad 8.3	Licitación de obras de infraestructura de vialidades y carreteras	Porcentaje de obras de infraestructura de vialidades y carreteras licitadas	Registros administrativos de la Secretaría de Obras Públicas	Se cumple con la normatividad en la licitación de las obras
Actividad 8.2	Revisión y Validación de proyectos ejecutivos para obras de	Porcentaje de proyectos ejecutivos revisados y validados para	Registros administrativos de la Secretaría de Obras Públicas	Los proyectos ejecutivos cumplen todos los aspectos técnicos y



	vialidades y carreteras	obras de vialidades y carreteras		necesidades de funcionalidad de las obras
Actividad 8.1	Elaboración y Supervisión de proyectos ejecutivos para obras de vialidades y carreteras	Porcentaje de proyectos ejecutivos elaborados y supervisados para obras de vialidades y carreteras	Registros administrativos de la Secretaría de Obras Públicas	Los proyectos ejecutivos cumplen todos los aspectos técnicos y necesidades de funcionalidad de las obras
Actividad 9.4	Contratación de obras de infraestructura de Salud	Porcentaje de obras de infraestructura de Salud contratadas	Registros administrativos de la Secretaría de Obras Públicas	Las empresas contratadas garantizan la calidad de las obras al menor precio
Actividad 9.3	Licitación de obras de infraestructura de Salud	Porcentaje de obras de infraestructura de Salud licitadas	Registros administrativos de la Secretaría de Obras Públicas	Se cumple con la normatividad en la licitación de las obras
Actividad 9.2	Revisión y Validación de proyectos ejecutivos para obras de infraestructura de salud	Porcentaje de proyectos ejecutivos revisados y validados para obras de infraestructura	Registros administrativos de la Secretaría de Obras Públicas	Los proyectos ejecutivos cumplen todos los aspectos técnicos y necesidades de funcionalidad



		de salud		de las obras
Actividad 9.1	Elaboración y Supervisión de proyectos ejecutivos para obras de infraestructura de salud	Porcentaje de proyectos ejecutivos elaborados y supervisados para obras de infraestructura de salud	Registros administrativos de la Secretaría de Obras Públicas	Los proyectos ejecutivos cumplen todos los aspectos técnicos y necesidades de funcionalidad de las obras
Actividad 10.4	Contratación de obras de infraestructura eléctrica	Porcentaje de obras de infraestructura eléctrica contratadas	Registros administrativos de la Secretaría de Obras Públicas	Las empresas contratadas garantizan la calidad de las obras al menor precio
Actividad 10.3	Licitación de obras de infraestructura eléctrica	Porcentaje de obras de infraestructura eléctrica licitadas	Registros administrativos de la Secretaría de Obras Públicas	Se cumple con la normatividad en la licitación de las obras
Actividad 10.2	Revisión y Validación de proyectos ejecutivos para obras de infraestructura eléctrica	Porcentaje de proyectos ejecutivos revisados y validados para obras de infraestructura eléctrica	Registros administrativos de la Secretaría de Obras Públicas	Los proyectos ejecutivos cumplen todos los aspectos técnicos y necesidades de funcionalidad de las obras



Actividad 10.1	Elaboración y Supervisión de proyectos ejecutivos para obras de infraestructura eléctrica	Porcentaje de proyectos ejecutivos elaborados y supervisados para obras de infraestructura eléctrica	Registros administrativos de la Secretaría de Obras Públicas	Los proyectos ejecutivos cumplen todos los aspectos técnicos y necesidades de funcionalidad de las obras
Actividad 11.4	Contratación de obras de infraestructura social	Porcentaje de obras de infraestructura social contratadas	Registros administrativos de la Secretaría de Obras Públicas	Las empresas contratadas garantizan la calidad de las obras al menor precio
Actividad 11.3	Licitación de obras de infraestructura social	Porcentaje de obras de infraestructura social licitadas	Registros administrativos de la Secretaría de Obras Públicas	Se cumple con la normatividad en la licitación de las obras
Actividad 11.2	Revisión y Validación de proyectos ejecutivos para obras de infraestructura social	Porcentaje de proyectos ejecutivos revisados y validados para obras de infraestructura social	Registros administrativos de la Secretaría de Obras Públicas	Los proyectos ejecutivos cumplen todos los aspectos técnicos y necesidades de funcionalidad de las obras
Actividad 11.1	Elaboración y Supervisión de proyectos	Porcentaje de proyectos ejecutivos	Registros administrativos de la Secretaría de Obras	Los proyectos ejecutivos cumplen todos



	ejecutivos para obras de infraestructura social	elaborados y supervisados para obras de infraestructura social	Públicas	los aspectos técnicos y necesidades de funcionalidad de las obras
Actividad 12.4	Contratación de obras de infraestructura de Económica	Porcentaje de obras de infraestructura Económica contratadas	Registros administrativos de la Secretaría de Obras Públicas	Las empresas contratadas garantizan la calidad de las obras al menor precio
Actividad 12.3	Licitación de obras de infraestructura Económica	Porcentaje de obras de infraestructura Económica licitadas	Registros administrativos de la Secretaría de Obras Públicas	Se cumple con la normatividad en la licitación de las obras
Actividad 12.2	Revisión y Validación de proyectos ejecutivos para obras de infraestructura económica	Porcentaje de proyectos ejecutivos revisados y validados para obras de infraestructura económica	Registros administrativos de la Secretaría de Obras Públicas	Los proyectos ejecutivos cumplen todos los aspectos técnicos y necesidades de funcionalidad de las obras
Actividad 12.1	Elaboración y Supervisión de proyectos ejecutivos para obras de	Porcentaje de proyectos ejecutivos elaborados y supervisados	Registros administrativos de la Secretaría de Obras Públicas	Los proyectos ejecutivos cumplen todos los aspectos técnicos y



	infraestructura económica	para obras de infraestructura económica		necesidades de funcionalidad de las obras
Actividad 13.4	Contratación de obras de infraestructura de vivienda	Porcentaje de obras de infraestructura de vivienda contratadas	Registros administrativos de la Secretaría de Obras Públicas	Las empresas contratadas garantizan la calidad de las obras al menor precio
Actividad 13.3	Licitación de obras de infraestructura de vivienda	Porcentaje de obras de infraestructura de vivienda licitadas	Registros administrativos de la Secretaría de Obras Públicas	Se cumple con la normatividad en la licitación de las obras
Actividad 13.2	Revisión y Validación de proyectos ejecutivos para obras de infraestructura de vivienda	Porcentaje de proyectos ejecutivos revisados y validados para obras de infraestructura de vivienda	Registros administrativos de la Secretaría de Obras Públicas	Los proyectos ejecutivos cumplen todos los aspectos técnicos y necesidades de funcionalidad de las obras
Actividad 13.1	Elaboración y Supervisión de proyectos ejecutivos para obras de infraestructura de vivienda	Porcentaje de proyectos ejecutivos elaborados y supervisados para obras de infraestructura	Registros administrativos de la Secretaría de Obras Públicas	Los proyectos ejecutivos cumplen todos los aspectos técnicos y necesidades de funcionalidad



		de vivienda		de las obras
Componente 14	Requerimientos transversales de Obra Cumplidos	Porcentaje de actividades realizadas de requerimientos generales de obras	Registros administrativos de la Secretaría de Obras Públicas	Los requerimientos se cumplen de acuerdo a la normatividad
Actividad 14.5	Realización los levantamientos topográficos solicitados por las dependencias adscritas al poder Ejecutivo	Porcentaje de levantamientos topográficos elaborados	Registros administrativos de la Secretaría de Obras Públicas	Los proyectos ejecutivos cumplen todos los aspectos técnicos y necesidades de funcionalidad de las obras
Actividad 14.4	Elaboración de catálogos base de obra	Porcentaje de catálogos base por obra elaborados de las obras contratadas del Poder Ejecutivo	Registros administrativos de la Secretaría de Obras Públicas	Los proyectos ejecutivos cumplen todos los aspectos técnicos y necesidades de funcionalidad de las obras
Actividad 14.3	Tramite de permisos y licencias de construcción de las obras del	Porcentaje de permisos y licencias de construcción tramitados de las obras del	Registros administrativos de la Secretaría de Obras Públicas	Los proyectos ejecutivos cumplen todos los aspectos técnicos y necesidades de



	Poder Ejecutivo	Poder Ejecutivo		funcionalidad de las obras
Actividad 14.2	Solicitud de opiniones técnicas a la Secretaría de Desarrollo Sustentable del poder ejecutivo para conocer las necesidades de presentar Estudios de impacto.	Porcentaje de Opiniones técnicas tramitadas a la Secretaría de Desarrollo Sustentable del poder ejecutivo para conocer las necesidades de presentar Estudios de impacto.	Registros administrativos de la Secretaría de Obras Públicas	Los proyectos ejecutivos cumplen todos los aspectos técnicos y necesidades de funcionalidad de las obras
Actividad 14.1	Revisión y validación de proyectos finales de obras concluidas	Porcentaje de proyectos revisados y validados para obras concluidas	Registros administrativos de la Secretaría de Obras Públicas	Los proyectos ejecutivos cumplen todos los aspectos técnicos y necesidades de funcionalidad de las obras

Dependencia o entidad:	Secretaría de Desarrollo Económico y del Trabajo / Consejo de Ciencia y Tecnología del Estado de Morelos
Programa Presupuestario:	F084 - Fomento para la innovación, ciencia y tecnología



Eje rector		4. Productividad y competitividad para los morelenses		
Nivel	Resumen Narrativo (Objetivos)	Indicadores Nombre	Medios de Verificación	Supuestos
Fin	8. Contribuir al crecimiento económico en el Estado de Morelos	Índice de Competitividad-Subíndice Innovación	https://imco.org.mx/indices	Se continúa con las políticas públicas estatales de apoyo a la innovación, ciencia y tecnología
Propósito	Ecosistema de Ciencia, Tecnología e Innovación en el Estado, fortalecido	Tasa de empresas e instituciones científicas y tecnológicas instaladas en Morelos por cada 100 mil	Registro Nacional de Instituciones y Empresas Científicas y Tecnológicas (RENIECYT) https://www.conacyt.gob.mx/index.php/el-conacyt/registro-nacional-de-instituciones-y-empresas-cientificas-y-tecnologicas-reniecyt http://siel.stps.gob.mx:304/perfiles/perfiles_detalle/perfil_morelos.pdf	Las empresas instaladas logran nuevos desarrollos tecnológicos en el estado.



		habitantes de la PEA.		
Componente 1	Proyectos de ciencia básica, apoyados	Porcentaje de proyectos de ciencia básica, apoyados	Registros internos del Consejo de Ciencia y Tecnología del Estado de Morelos	Se incrementa la cantidad de personas dedicadas a la ciencia básica.
Actividad 1.2	Validación de solicitudes de becas para estudiantes e investigadores.	Porcentaje de solicitudes de becas validadas	Registros internos del Consejo de Ciencia y Tecnología del Estado de Morelos	Las solicitudes cumplan los requisitos establecidos en la convocatoria
Actividad 1.1	Promoción y emisión de convocatoria para otorgar becas, estancias,	Emisión y publicación de convocatoria para apoyar a estudiantes o	Registros internos del Consejo de Ciencia y Tecnología del Estado de Morelos	Los estudiantes e investigadores se enteran y presentan solicitudes



	cátedras y otros medios.	investigadores		de apoyo
Componente 2	Tradiciones de los pueblos indígenas difundidos para fomentar su preservación	Porcentaje de pueblos indígenas con tradiciones fomentadas para su preservación	Registros internos del Consejo de Ciencia y Tecnología del Estado de Morelos	Las personas indígenas se sienten orgullosas de sus tradiciones y las transmiten a sus descendientes
Actividad 2.1	Elaboración de materiales didácticos relativos al fomento y preservación de tradiciones indígenas	Porcentaje de materiales didácticos elaborados para preservación de tradiciones indígenas	Registros internos del Consejo de Ciencia y Tecnología del Estado de Morelos	Los materiales reflejan las tradiciones de los pueblos indígenas
Componente	Empresas	Porcentaje de	Registros internos del Consejo de Ciencia y	Se incrementa



nente 3	empresarios de base tecnológica con transferencia tecnológica concluida	empresas o emprendedores de base tecnológica con transferencia tecnológica concluida	Tecnología del Estado de Morelos	la cantidad de productos innovadores que mejoran el bienestar de las personas
Actividad 3.1	Atención de asesorías de transferencia tecnológica a empresas o emprendedores de base tecnológica.	Porcentaje de empresas o emprendedores de base tecnológica con asesoría en transferencia tecnológica otorgada.	Registros internos del Consejo de Ciencia y Tecnología del Estado de Morelos	Las empresas atienden las recomendaciones de los expertos y cumplen con los requerimientos establecidos
Compo	Empresas de base	Porcentaje de	Registros internos del Consejo de Ciencia y	Se incrementa



nente 4	tecnológica con productos registrados ante el Instituto Mexicano de Propiedad Industrial	empresas de base tecnológica con productos registrados ante el Instituto Mexicano de Propiedad Industrial	Tecnología del Estado de Morelos	la cantidad de patentes registradas en Morelos
Actividad 4.1	Atención de asesorías de propiedad intelectual a Empresas de base tecnológica	Porcentaje de empresas de base tecnológica con asesoría otorgada	Registros internos del Consejo de Ciencia y Tecnología del Estado de Morelos	Los empresarios aplican los conocimientos adquiridos y presentan proyectos competentes que impactan en sus procesos, productos y/o servicios que



				fortalecen sus capacidades y su competitividad incorporando personal altamente calificado.
Componente 5	Reconocimientos a los investigadores, tecnólogos, estudiantes y grupos de investigación otorgados.	Porcentaje de investigadores, tecnólogos, estudiantes y grupos de investigación con reconocimiento otorgado	Registros internos del Consejo de Ciencia y Tecnología del Estado de Morelos	Los investigadores y/o tecnólogos que radican en el estado fortalecen el desarrollo de trabajos de investigación de calidad en el estado.
Actividad 5.2	Validación de logros presentados por	Porcentaje de logros de investigación	Registros internos del Consejo de Ciencia y Tecnología del Estado de Morelos	Los logros presentados cumplen



	investigadores, tecnólogos, estudiantes y grupos de investigación.	dores, tecnólogos, estudiantes y grupos de investigación, validados		con la normatividad establecida
Actividad 5.1	Emisión y promoción de convocatorias para reconocimiento a los investigadores, tecnólogos, estudiantes y grupos de investigación.	Porcentaje de convocatorias publicadas para reconocer a los investigadores, tecnólogos, estudiantes y grupos de investigación.	Registros internos del Consejo de Ciencia y Tecnología del Estado de Morelos	Las empresas, investigadores, tecnólogos, estudiantes, expertos e inventores se enteran e interesan en participar.
Componente 6	Programas y/o eventos	Tasa de variación de	Registros internos del Consejo de Ciencia y Tecnología del Estado de Morelos	La población que asistió



	de divulgación en ciencia, tecnología e innovación con participación de personas realizada	personas que participan en programas y/o eventos de divulgación en ciencia, tecnología e innovación		promueve las actividades y conocimientos relacionados con la ciencia, tecnología e innovación
Actividad 6.4	Realización de eventos y charlas virtuales o presenciales con investigadores o especialistas para el Estado.	Personas que asistieron a eventos con investigadores o especialistas, de manera presencial o virtual	Registros internos del Consejo de Ciencia y Tecnología del Estado de Morelos	Las personas adquieren conocimientos en materia científica, tecnológica y de innovación.
Actividad 6.3	Realización de cursos, diplomado	Número de personas que	Registros internos del Consejo de Ciencia y Tecnología del Estado de Morelos	Las personas adquieren conocimientos



	s, talleres o proyectos de divulgación de manera presencial o virtual.	asistieron a cursos, diplomados, talleres y proyectos de divulgación presenciales o virtuales de divulgación de la ciencia		ntos en materia científica, tecnológica y de innovación .
Actividad 6.2	Atención de personas interesadas en visitar el museo de ciencias y actividades presenciales o virtuales de divulgación de	Porcentaje de personas atendidas que visitaron el museo de ciencias, actividades presenciales o virtuales de divulgación	Registros internos del Consejo de Ciencia y Tecnología del Estado de Morelos	Las personas adquieren conocimientos en materia científica, tecnológica y de innovación .



	conocimientos científicos, tecnológicos y de innovación .	ón de conocimientos científicos, tecnológicos y de innovación.		
Actividad 6.1	Elaboración de publicaciones de conocimientos científicos, tecnológicos y de innovación .	Número de publicaciones realizadas de conocimientos científicos, tecnológicos y de innovación.	Registros internos del Consejo de Ciencia y Tecnología del Estado de Morelos	La población accede a los diferentes materiales impresos, digitales y audiovisuales de comunicación de la ciencia publicados .

Dependencia o entidad:	Secretaría de Desarrollo Sustentable
Programa Presupuestario:	E103. Capacitación, educación y participación ambiental para la sustentabilidad



Eje rector		5. Modernidad para los morelenses		
Nivel	Resumen Narrativo (Objetivos)	Indicadores Nombre	Medios de Verificación	Supuestos
Fin	Contribuir a la conservación y gestión sustentable de los recursos naturales y ecosistemas de Morelos mediante la promoción de la educación ambiental y la participación ciudadana	Calidad del Aire		
Propósito	La ciudadanía informada participa activamente en la preservación del medio ambiente	Porcentaje de ciudadanos participantes en la implementación de las políticas ambientales	Listas de asistencia, cuadros de registro	La ciudadanía se interesa y participa de manera activa en todas las actividades planteadas para la preservación del medio ambiente.



Componente 1	Proyectos de educación ambiental en el estado promovidos y ejecutados	Porcentaje de proyectos de educación ambiental promovidos y ejecutados	Fotografías, cuadro del total de DGEAVE-PR01-FO01, reportes finales de proyecto, lggs	Los centros escolares se interesan y participan en los proyectos de educación ambiental promovidos por esta dirección.
Actividad 1.1	Ejecución de acciones de educación ambiental que formen ciudadanos promotores de la sustentabilidad (cimma, cimma pre, jornadas sustentable en tu escuela)	Porcentaje de acciones de educación ambiental realizadas	Convocatorias de participación, lista de inscripción, cuadro del total de DGEAVE-PR01-FO01, registro de asistentes, fotografías.	Se cuenta con el presupuesto para la compra de materiales, realización de eventos que permiten implementar los proyectos de educación ambiental planteados para el estado.
Componente 2	Mecanismos de participación y educación ambiental implementados	Porcentaje de mecanismos de participación y educación ambiental implementados	Fotografías, cuadro de registro de avances de los proyectos, formatos de solicitud de proyectos por parte de los ayuntamientos.	Se dan todas las condiciones para poder implementar los mecanismos de participación de manera presencial y se cuenta con el



			Listas de asistencia.	presupuesto para realizarlos.
Actividad 2.2	Ejecución de proyectos de desarrollo comunitario (huertos)	Porcentaje de proyectos de desarrollo comunitarios promovidos y ejecutados	Fotografías, cuadro de registro de avances de los proyectos, formatos de solicitud de proyectos por parte de los ayuntamientos. Listas de asistencia.	Se cuenta con presupuesto para los materiales necesarios para implementar el proyecto. La población se interesa y participa en la ejecución de proyectos de desarrollo comunitario
Actividad 2.1	Realización de talleres y capacitaciones ara la formación de promotores de la sustentabilidad	Porcentaje de acciones educativas para la formación de promotores de la sustentabilidad realizadas	oficios/convocatorias de participación, listas de asistencia, fotografías.	Las y los ciudadanos y/o servidores públicos participan en los talleres de formación de promotores de la sustentabilidad.

Dependencia o entidad:	Secretaría de Desarrollo Sustentable
------------------------	--------------------------------------



Programa Presupuestario:		E104. Desarrollo Territorial Sustentable		
Eje rector		5. Modernidad para los morelenses		
Nivel	Resumen Narrativo (Objetivos)	Indicadores Nombre	Medios de Verificación	Supuestos
Fin	Contribuir a la conservación y gestión sustentable de los recursos naturales y ecosistemas.	Porcentaje del territorio ocupado por asentamientos humanos en el ámbito interurbano	Trámites y servicios emitidos en el ámbito interurbano. Acciones realizadas en el ámbito interurbano.	Se contribuye a la conservación y gestión sustentable de los recursos naturales y ecosistemas; siempre y cuando la ciudadanía o las autoridades de los tres niveles de gobierno soliciten un trámite o servicio a través de la Ventanilla Única de Trámites y Servicios de la Secretaría de Desarrollo Sustentable; o el personal de la Dirección General de Ordenamiento Territorial realice una acción en materia de ordenamiento territorial en el ámbito interurbano.
		Porcentaje del territorio ocupado	Trámites y servicios emitidos en el ámbito rural. Acciones realizadas en el ámbito rural.	Se contribuye a la conservación y gestión sustentable de los recursos naturales y ecosistemas;



		por asentamientos humanos rurales ordenados		siempre y cuando la ciudadanía o las autoridades de los tres niveles de gobierno soliciten un trámite o servicio en el ámbito rural a través de la Ventanilla Única de Trámites y Servicios de la Secretaría de Desarrollo Sustentable; o el personal de la Dirección General de Ordenamiento Territorial realice una acción en materia de ordenamiento territorial en el ámbito rural.
		Porcentaje del territorio ocupado por asentamientos humanos urbanos ordenados	Trámites y servicios emitidos en el ámbito urbano. Acciones realizadas en el ámbito urbano.	
Pro pósito	Los municipios cuentan con promoción de planeación, gestión, financiamiento y regulación integral del medio ambiente y de los	Porcentaje de Municipios en los que se promueve la coordinación y colaboración en materia de planeación, gestión, financiamie	Archivos, registros y documentos internos de la Secretaría de Desarrollo Sustentable	Se promueve la planeación, gestión, financiamiento y regulación integral del medio ambiente y de los asentamientos humanos; siempre y cuando los Municipios manifiesten su interés por colaborar y coordinarse de manera conjunta con el gobierno del estado para la planeación, gestión, financiamiento y regulación integral del medio ambiente y de los asentamientos humanos



	asentamientos humanos para el desarrollo sustentable de la entidad	nto y regulación integral del medio ambiente y de los asentamientos humanos para el desarrollo sustentable de la entidad.		para el desarrollo sustentable de la entidad.
Componente 1	Políticas públicas en materia de ordenamiento territorial y ecológico, desarrollo urbano y metropolitano, administración urbana y evaluación territorial,	Porcentaje de políticas públicas en materia de ordenamiento territorial y ecológico, desarrollo urbano y metropolitano diseñados e instrumentados	Ejemplares de publicaciones en el Periódico Oficial "Tierra y Libertad", datos de inscripción en el Instituto de Servicios Registrales y Catastrales del Estado de Morelos, y documentos internos de la Secretaría de Desarrollo Sustentable.	Se diseñan e instrumentan políticas públicas en materia de ordenamiento territorial y ecológico, desarrollo urbano y metropolitano, y administración urbana; siempre y cuando existan recursos financieros para la actualización, modificación o formulación de los instrumentos técnicos y jurídicos vigentes; se publique el Aviso de Inicio del instrumento técnico; o en su caso, se inscriban en la Agenda Regulatoria y en el Programa de Mejora Regulatoria la formulación o



	en coordinación con los municipios diseñadas e instrumentadas.			modificación de los instrumentos jurídicos y técnicos que se pretenden publicar; o se inicie formalmente cualquiera de los dos procesos ante la instancia u organismo competente.
Actividad 1.1	Adecuación de instrumentos técnicos o jurídicos de carácter estatal de planeación, gestión y financiamiento, administración urbana y evaluación en materia de ordenamiento territorial y ecológico,	Porcentaje de instrumentos técnicos o jurídicos de carácter estatal de planeación, gestión y financiamiento, administración urbana y evaluación territorial en materia de ordenamiento territorial y ecológico, desarrollo urbano y	Ejemplares de publicaciones en el Periódico Oficial "Tierra y Libertad", datos de inscripción en el Instituto de Servicios Registrales y Catastrales del Estado de Morelos, y documentos internos de la Secretaría de Desarrollo Sustentable.	Existen disposiciones legales adecuadas y actualizadas a las nuevas políticas federales.



	de desarrollo urbano y metropolitano, en congruencia con la normatividad federal vigente	metropolitana no formulados o modificados.		
Actividad 1.2	Actualización y armonización de los instrumentos de planeación estatal en materia de ordenamiento ecológico.	Porcentaje de Convenios de Coordinación suscritos con los municipios para la formulación, actualización, modificación y armonización de sus instrumentos técnicos o jurídicos de	Ejemplares de publicaciones en Periódico Oficial "Tierra y Libertad" y documentos internos de la Secretaría de Desarrollo Sustentable.	Existe congruencia entre los instrumentos de planeación estatal en materia de ordenamiento territorial y ecológico.



		planeación en materia de ordenamiento territorial y ecológico, de desarrollo urbano y metropolitano.		
		Porcentaje de dictámenes de Congruencia emitidos	Documentación interna de la Secretaría de Desarrollo Sustentable (Dictámenes de congruencia emitidos, solicitudes de dictámenes de congruencia y registros administrativos)	
Actividad 1.3	Orientación, asesoría y capacitación a la ciudadanía y a las autoridades de los tres niveles de gobierno	Porcentaje de orientaciones, asesorías y capacitaciones otorgadas a la ciudadanía y a las	Documentación interna de la Secretaría de Desarrollo Sustentable (Oficio, escrito o solicitud oficial del trámite de asesoría, búsqueda y copia simple o certificada, listas de asistencia y anexos fotográficos)	Las autoridades y/o los ciudadanos aplican los conocimientos adquiridos y contribuyen a un mejor ordenamiento territorial, ecológico, de desarrollo urbano y metropolitano. .



	en materia de ordenamiento territorial y ecológico, desarrollo urbano y metropolitano	autoridades de los tres niveles de gobierno en materia de ordenamiento territorial y ecológico, de desarrollo urbano y metropolitano.		
		Porcentaje de Opiniones Técnicas elaboradas	Registros Administrativos de la Secretaría de Desarrollo Sustentable	
Actividad 1.4	Gestión del financiamiento para la ejecución de proyectos de	Porcentaje de acciones (estudios, investigaciones, proyectos, obras, acciones,	Actas de sesiones ordinarias y extraordinarias de los órganos de coordinación estatal y metropolitano. Instrumentos de planeación de carácter estatal, metropolitano, conurbado, regional, municipal, parcial	Los proyectos y obras financiadas se ejecutan en el tiempo programado



	inversión de carácter estatal o metropolitano de conformidad con los instrumentos de planeación vigentes, conjuntamente con los representantes de los tres niveles de gobierno.	planes o programas sustentables y sostenibles financiadas en el ámbito metropolitano previstas en los instrumentos de planeación vigentes.	o sectorial.	
		Porcentaje de acciones (estudios, investigaciones, proyectos, obras, acciones, planes o programas) de carácter estatal o metropolitano	Actas de sesiones ordinarias y extraordinarias de los órganos de coordinación estatal y metropolitano; incluyendo anexos correspondientes. Cartera de proyectos aprobada.	se cumplen las condicionantes establecidas en los lineamientos y reglas de operación vigentes.



		no aprobadas por los órganos de coordinación metropolitana no para conformar la cartera de proyectos orientada al desarrollo metropolitano.	
		Porcentaje de acciones (estudios, investigaciones, proyectos, obras, planes o programas) de carácter estatal o metropolitana	<p>Actas de sesiones ordinarias y extraordinarias de los órganos de coordinación estatal y metropolitano.</p> <p>Expediente técnico ingresado en el Sistema de Evaluación del Fondo de Inversión del Ramo 23 (SEFIR23), del portal aplicativo de la Secretaría de Hacienda y Crédito Público.</p> <p>Se cumplen las condicionantes establecidas en los lineamientos y reglas de operación vigentes.</p>



	no financiados con recursos del Fondo de Inversión del Ramo 23 (SEFIR23).	Oficio de aprobación para el otorgamiento de recursos financieros para la eje.	
	Porcentaje de acciones (estudios, investigaciones, obras, proyectos, acciones, planes y programas) de inversión de carácter estatal o metropolitana no financiadas previstas en los instrumentos de	<p>Formato Único del Sistema de Cartera Estatal de Programas y Proyectos de Inversión de la Secretaría de Hacienda.</p> <p>Fichas técnicas de las (estudios, obras, proyectos, acciones, planes y programas) de inversión de carácter estatal y metropolitano que fueron gestionadas a través del Sistema de Cartera Estatal de Programas y Proyectos de Inversión, en el Portal Aplicativo de la Secretaría de Hacienda, para la obtención de financiamiento.</p>	Se impulsa el financiamiento para la ejecución de acciones sustentables y sostenibles previstas en los instrumentos de gestión y planeación en materia de ordenamiento territorial, desarrollo urbano y metropolitano, debidamente actualizados y publicados; siempre y cuando se cumplan con las condicionantes establecidas en los lineamientos y reglas de operación vigentes.



		gestión y planeación vigentes.		
		Porcentaje de estudios y proyectos de inversión de carácter estatal y metropolitana no financiados con recursos estatales, federales o internacionales.	Actas de sesiones ordinarias y extraordinarias de los órganos de coordinación estatal y metropolitano. Oficio de aprobación para el otorgamiento de recursos financieros para la ejecución de cada obra o proyecto, emitido por la fuente de financiamiento correspondiente. Oficio de liberación de recursos emitido para cada obra o proyecto, emitido por la fuente de financiamiento correspondiente.	Se emitan los lineamientos y reglas de operación de las diferentes fuentes de financiamiento y se apruebe la liberación de los recursos solicitados.
		Porcentaje de proyectos de inversión concluidos que cumplieron con las reglas de	Reglas de operación y lineamientos vigentes. Estimaciones de obras y proyectos. Actas de cierre de obra y proyectos. Oficio de aprobación para el otorgamiento de recursos financieros para la ejecución de cada obra o	Se implementan acciones de verificación y vigilancia durante la ejecución de los proyectos de inversión para hacer cumplir las reglas de operación y lineamientos establecidos por cada fuente de financiamiento



		operación y lineamientos vigentes.	proyecto, emitido por la fuente de financiamiento correspondiente. Oficio de liberación de recursos emitido para cada obra o proyecto, emitido por la fuente de financiamiento correspondiente.	
		Porcentaje de municipios beneficiados con recursos financieros estatales, federales o internacionales para la ejecución de acciones de carácter metropolitano.	Oficio de aprobación para el otorgamiento de recursos financieros para la ejecución de cada obra o proyecto, emitido por la fuente de financiamiento correspondiente. Oficio de liberación de recursos emitido para cada obra o proyecto, emitido por la fuente de financiamiento correspondiente.	Se cumplen las condicionantes establecidas en los lineamientos y reglas de operación vigentes; y se aprueban los recursos solicitados.
Actividad 1.5	Promoción del reconocimiento de la Zona	Reconocimiento de la Zona Metropolitana de	Convenio de coordinación para el reconocimiento de la Zona Metropolitana de Jojutla.	Se cumplen los parámetros establecidos por la Federación para el reconocimiento de nuevas



	Metropolitana de Jojutla ante el gobierno federal.	Jojutla por parte del gobierno federal.		Zonas Metropolitanas.
Actividad 1.6	Regulación, administración y control de las actividades que inciden en el medio urbano y rural de la Entidad, bajo los parámetros de sostenibilidad, seguridad y de bajo impacto territorial.	Porcentaje de Acciones Urbanas evaluadas en materia de Impacto Urbano y Vial en el medio urbano, rural e interurbano de la entidad.	Solicitudes oficiales de Trámite de Dictamen de Impacto Urbano, Dictamen de Impacto Vial y/o Constancias de No Requerimiento de Impacto Urbano. Resoluciones emitidas de Dictamen de Impacto Urbano, Dictamen de Impacto Vial y Constancia de No Requerimiento de Impacto Urbano.	Se regulan, administran y controlan las actividades que inciden en el medio urbano y rural de la Entidad, bajo los parámetros de sostenibilidad, seguridad y de bajo impacto territorial, siempre y cuando se ingrese la solicitud oficial de trámite a través de la Ventanilla Única de Trámites y Servicios de la Secretaría de Desarrollo Sustentable.
		Porcentaje de Autorizaciones emitidas en materia de uso de suelo o fraccionamiento	Solicitudes oficiales de Trámite de Licencias de Uso de Suelo, Constancia de Zonificación, Autorizaciones de Fusión, División, Fraccionamiento, Condominio, Conjuntos Urbanos y sus Modificaciones. Resoluciones emitidas de	Se regulan, administran y controlan las actividades que inciden en el medio urbano y rural de la Entidad, bajo los parámetros de sostenibilidad, seguridad y de bajo impacto territorial, siempre y cuando se celebren convenios de Colaboración Administrativa entre el Gobierno del Estado



		ientos.	Tramite de Licencias de Uso de Suelo, Constancia de Zonificación, Autorizaciones de Fusión, División, Fraccionamiento, Condominio, Conjuntos Urbanos y sus Modificaciones.	y los municipios, en Materia de Regulación de Usos y Destinos del Suelo o en Materia de Fusiones, Divisiones, Fraccionamientos, Condominios, Conjuntos Urbanos y sus Modificaciones.
Acti vida d 1.7	Evaluación, con la participación ciudadana, del cumplimiento de los instrumentos técnicos o jurídicos vigentes en materia de ordenamiento territorial, desarrollo urbano y metropolitano.	Porcentaje de cumplimiento de los instrumentos jurídicos y técnicos vigentes durante el presente sexenio.	Oficios de respuesta de los Ayuntamientos mediante los cuales manifiestan el grado de avance en el cumplimiento de los instrumentos jurídicos y técnicos. Fichas de verificación de las obras, acciones o proyectos concluidos que fueron programados en los instrumentos jurídicos y técnicos vigentes, proporcionadas por las autoridades federales, estatales y municipales. Visitas de campo. Trámites y servicios emitidos por las autoridades estatales y municipales. Registros estadísticos y cartográficos del Observatorio Estatal de la	Los municipios proporcionan información relativa a las obras, acciones o proyectos concluidos que fueron programados en los instrumentos jurídicos y técnicos vigentes.



			Sustentabilidad y Registros estadísticos y cartográficos del Observatorio Ciudadano Urbano y Regional ubicado en la página web de la Secretaría de Desarrollo Sustentable.	
Actividad 1.8	Promoción de la urbanización y el desarrollo turístico del polígono que conforma el patrimonio fiduciario del Lago de Tequesquitengo.	Porcentaje de superficie urbanizada del patrimonio fiduciario del Lago de Tequesquitengo.	Registro de predios urbanizados que conforman el patrimonio fiduciario del Lago de Tequesquitengo vendidos.	Existe demanda de los predios urbanizados que conforman el patrimonio fiduciario del Lago de Tequesquitengo.
Dependencia o entidad:		Secretaría de Desarrollo Sustentable		
Programa		E105. Reducción y restitución del impacto ambiental de las actividades		



Presupuestario:		humanas		
Eje rector		5. Modernidad para los morelenses		
Nivel	Resumen Narrativo (Objetivos)	Indicadores Nombre	Medios de Verificación	Supuestos
Fin	Contribuir a la conservación y gestión sustentable de los recursos naturales y ecosistemas	Calidad del Aire		
Propósito	La huella ecológica en el medio ambiente se reduce y restituye	Relación cobertura natural conservada - cobertura antrópica	Datos internos de la Secretaría de Desarrollo sustentable.	En el estado de Morelos, se logra el bajo impacto de las actividades humanas.
Componente	La normatividad de calidad	Porcentaje de cumplimiento de	Datos internos de la Secretaría de Desarrollo sustentable, generado por la Dirección de Calidad del	El estado de Morelos se encuentra por debajo de los niveles de contaminación con referencia a la



e 1	del aire se cumple	monitoreo anual	Aire, en base a las lecturas de las casetas de monitoreo atmosférico	normatividad de índices de contaminantes suspendidos en la atmosfera.
Acti vida d 1.3	Aplicación del programa de verificación vehicular obligatoria	Porcentaje de unidades de servicio público y privado verificadas	Datos internos de la Secretaria de Desarrollo sustentable, generado por la Dirección de Calidad del Aire, en base a los resultados del programa de Verificación vehicular Obligatorio.	El estado de Morelos participa en las acciones coordinadas por la Comisión Ambiental de la Megalópolis en la prevención y control de la contaminación proveniente de fuentes móviles
Acti vida d 1.2	Recepción de las cédulas de operación anual de las emisiones a la atmosfera productos de las fuentes fijas.	Porcentaje de fuentes fijas de competencia Estatal que cuenta con cédula de operación anual	Datos internos de la Secretaria de Desarrollo sustentable, generado por la Dirección de Calidad del Aire.	Cada fuente fija instalada en el Estado de Morelos, cuenta con los mecanismos de filtración y lavado de aire, para reducir la contaminación a la atmosfera
Acti vida d 1.1	Operación de casetas de monitoreo	Porcentaje de casetas de monitoreo Atmosférico	Datos internos de la Secretaria de Desarrollo sustentable, generado por la Dirección de Calidad del	Se cuenta con el Sistema de Monitoreo Atmosférico del Estado de Morelos (SIMAEM) para determinar el



	atmosférico	o instaladas y operando	Aire.	Índice de la Calidad del Aire.
Actividad 1.3	Aplicación del programa de verificación vehicular obligatoria	Unidades de servicio público y privado verificadas	Datos internos de la Secretaría de Desarrollo sustentable generado por la Dirección de Calidad del Aire y Subdirección de Verificación vehicular	Un gran porcentaje de unidades de servicio público y privado efectúan su verificación vehicular, mejorando así, la calidad del aire en el Estado
Componente 2	Residuos Sólidos Gestionados de manera Integral	Porcentaje de disposición adecuado de residuos sólidos	Datos internos de la Secretaría de Desarrollo sustentable generado por la Dirección de Gestión integral de Residuos Sólidos Urbanos.	Los municipios recolectan y envían a los rellenos sanitarios el total de toneladas recolectadas, donde se les da el tratamiento conforme a la normatividad y/o se envían a tiraderos controlados.
		Promedio diario de residuos sólidos urbanos recolectados	Datos internos de la Secretaría de Desarrollo sustentable generado por la Dirección de Gestión integral de Residuos Sólidos Urbanos.	
Actividad 2.1	Operación del almacén Estatal de	Porcentaje de Toneladas de pilas	Datos internos de la Secretaría de Desarrollo sustentable generado por la Dirección de Gestión	El acopio de pilas y residuos de manejo especial se realiza conforme a convenios o programas de recolecta



	Residuos Peligrosos y de Manejo Especial	acopiadas y enviadas a disposición final	integral de Residuos Sólidos Urbanos.	masiva ante la población y se da el manejo y disposición apropiada para su confinamiento y reúsos de materiales.
Actividad 2.2	Disposición de residuos sólidos urbanos y manejo especial.	Porcentaje de toneladas de residuos sólidos urbanos y de Manejo especial enviadas para su disposición final	Datos internos de la Secretaria de Desarrollo sustentable generado por la Dirección de Gestión integral de Residuos Sólidos Urbanos.	Los residuos de manejo especial en diferentes campañas, se almacenan y son enviados a empresas prestadoras de servicio quienes a su vez envían los residuos a reciclaje.
Actividad 2.3	Expedición de autorizaciones	Porcentaje de autorizaciones expedidas de centros de acopio	Datos internos de la Secretaria de Desarrollo sustentable generado por la Dirección de Gestión integral de Residuos Sólidos Urbanos.	El estado de Morelos, cuenta con un directorio completo de los centros de acopio instalados en el estado con autorización del manejo, almacenamiento temporal y traslado de residuos valorables
		Porcentaje de autorizaciones	Datos internos de la Secretaria de Desarrollo sustentable generado por la Dirección de Gestión	Cada transportista de residuos sólidos, cumple con la normatividad vigente sobre traslado de residuos y cuenta



		expedidas de transporte de residuos sólidos urbanos y de manejo especial.	integral de Residuos Sólidos Urbanos.	con su autorización.
Actividad 2.4	Expedición de registros de planes de manejo de residuos de manejo especial	Porcentaje de registros de planes de manejo de residuos de manejo especial expedidos	Datos internos de la Secretaria de Desarrollo sustentable generado por la Dirección de Gestión integral de Residuos Sólidos Urbanos.	En el Estado de Morelos se fomenta la minimización de la generación de los residuos; se promueve la responsabilidad compartida de los productores, distribuidores y comercializadores; realizando la separación en la fuente, la recolección separada de residuos y fomenta el reúso y reciclaje de los residuos sólidos, reduciendo el volumen de los residuos que actualmente se envían a disposición final.
Actividad 2.5	Renovación de registros de planes de manejo	Porcentaje de registros de planes de manejo renovados	Datos internos de la Secretaria de Desarrollo sustentable generado por la Dirección de Gestión integral de Residuos Sólidos Urbanos.	
Actividad 2.6	Renovación de autorizaciones de residuos	Porcentaje de autorizaciones de transporte	Datos internos de la Secretaria de Desarrollo sustentable generado por la Dirección de Gestión integral de Residuos	Cada transportista de residuos sólidos, cumple con la normatividad vigente sobre traslado de residuos y cuenta con su autorización



	sólidos urbanos y de manejo especial.	de residuos sólidos urbanos y de manejo especial renovados	Sólidos Urbanos.	actualizada.
		Porcentaje de autorizaciones de centros de acopio renovadas	Datos internos de la Secretaria de Desarrollo sustentable generado por la Dirección de Gestión integral de Residuos Sólidos Urbanos.	El estado de Morelos, cuenta con un directorio completo de los centros de acopio instalados en el estado con autorización del manejo, almacenamiento temporal y traslado de residuos valorables, actualizado
Actividad 2.7	Registro de informes de autorizaciones de manejo de residuos sólidos urbanos y/o de manejo especial en cualquiera de sus	Cantidad mensual de residuos sólidos urbanos y de manejo especial reportados.	Datos internos de la Secretaria de Desarrollo sustentable generado por la Dirección de Gestión integral de Residuos Sólidos Urbanos.	Se cuenta con información suficiente y confiable de los residuos urbanos y de manejo especial, recolectados en el estado de Morelos.



	actividades.			
Actividad 2.8	Registro de informes de autorizaciones de manejo de residuos sólidos urbanos y/o de manejo especial de planes de manejo.	Cantidad mensual de residuos sólidos urbanos y de manejo especial reportados.	Datos internos de la Secretaría de Desarrollo sustentable generado por la Dirección de Gestión integral de Residuos Sólidos Urbanos.	
Componente 3	Desarrollo forestal sustentable impulsado	Promedio de superficie afectada por incendios forestales	Datos internos de la Secretaría de Desarrollo sustentable generado por la Dirección de Emergencia y Contingencias Ambientales.	En el estado de Morelos reducen los incendios forestales y la tala indiscriminada, en lugar de ello las autoridades comunales en conjunto con el Gobierno del Estado en coordinación con la Federación y los Municipios, realizan proyectos de aprovechamiento



				sustentable.
		Porcentaje de superficie vegetal en proceso de restauración	Datos internos de la Secretaria de Desarrollo sustentable generado por la Dirección de Impacto y Mejoramiento Ecosistémico.	Los municipios junto con las autoridades del Estado y Federación, recuperan zonas deforestadas por actividades agrícolas e incendios forestales, mediante la reforestación con plantas nativas de la región
Actividad 3.1	Coordinación y establecimiento de mecanismos de combate a incendios forestales, inundaciones, derrames peligrosos	Porcentaje de Contingencias Ambientales e Incendios Forestales atendidas	Datos internos de la Secretaria de Desarrollo sustentable generado por la Dirección de Emergencia y Contingencias Ambientales	Se otorga un servicio de calidad en la atención a las emergencias presentadas en el Estado de Morelos
Actividad 3.2	Reforestación en áreas que han sufrido	Número de kilómetros con árboles plantados	Datos internos de la Secretaria de Desarrollo sustentable generado por la Dirección de Impacto y	Se logra la plantación de cercos vivos en la mayoría de los municipios



	una perturbación o disturbio por diferentes factores.	en los linderos de las parcelas agrícolas o pecuarias.	Mejoramiento Ecosistemico	
Actividad 3.3	Reforestación en áreas que han sufrido una perturbación o disturbio por diferentes factores.	Número de hectáreas reforestadas en bosque templado.	Datos internos de la Secretaria de Desarrollo sustentable generado por la Dirección de Impacto y Mejoramiento Ecosistemico	Se logra recuperar la cobertura forestal de tipo bosque templado
Actividad 3.4	Reforestación en áreas que han sufrido una perturbación o disturbio por diferentes	Número de hectáreas reforestadas en bosque tropical caducifolio.	Datos internos de la Secretaria de Desarrollo sustentable generado por la Dirección de Impacto y Mejoramiento Ecosistemico	Se logra recuperar la cobertura forestal de tipo bosque tropical caducifolio



	factores.			
Actividad 3.5	Arborización en zonas urbanas.	Número de árboles plantados en las zonas urbanas de los 36 municipios	Datos internos de la Secretaría de Desarrollo sustentable generado por la Dirección de Impacto y Mejoramiento Ecosistémico	Se logra recuperar la cobertura forestal en zonas urbanas junto con la participación de los Municipios, utilizando la producción de los Viveros Forestales de la Secretaría de Desarrollo Sustentable.
Actividad 3.6	Producción de plantas en los viveros.	Número de árboles producidos por año.	Datos internos de la Secretaría de Desarrollo sustentable generado por la Dirección de Impacto y Mejoramiento Ecosistémico	Se incrementa la producción de planta, además de contar con un banco de germoplasma suficiente para el año
Componente 4	Impacto Ambiental Evaluado	Porcentaje de manifestaciones de impactos ambientales evaluados, en base a la normatividad ambiental y territorial vigente	Datos internos de la Secretaría de Desarrollo sustentable generado por la Dirección de Impacto y Mejoramiento Ecosistémico.	Los inversionistas mediante los gestores de trámites de manifestaciones de impacto ambiental, promueven proyectos y obras que se ajustan a la normatividad ambiental vigentes, cuidando y mejorando el medio ambiente.



Actividad 4.1	Normatividad y seguimiento de las obras y actividades sujetas al Procedimiento de Evaluación del Impacto Ambiental	Porcentaje de obras y actividades sujetas al Procedimiento de Evaluación de Impacto Ambiental normadas	Datos internos de la Secretaría de Desarrollo sustentable generado por la Dirección de Impacto y Mejoramiento Ecosistémico.	Se da atención a las Manifestaciones de Impacto Ambiental que llenan los requisitos para su estudio y dictamen de procedencia de autorización con o sin condicionantes.
Actividad 4.2	Publicación de la información de los resultados del proceso de Evaluación del Impacto Ambiental	Porcentaje de resoluciones de evaluación de impacto ambiental con acceso público	Datos internos de la Secretaría de Desarrollo sustentable generado por la Dirección de Impacto y Mejoramiento Ecosistémico.	Se publica cada una de las autorizaciones de manifestaciones de impacto ambiental que han sido dictaminadas.
Componente 5	Aplicación de la normatividad ambiental	Porcentaje de productividad alcanzada	Datos internos de la Procuraduría de Protección al Ambiente del Estado de Morelos	Entre gobierno y sociedad se trabaja de la mano para implementar una cultura ambiental desde los hogares



	estatal fortalecida para la protección del medio ambiente	en la Propaem		
Actividad 5.1	Realización de visitas de inspección para contribuir a minimizar los deterioros ambientales	Porcentaje de Visitas de Inspección realizadas del Programa Anual de inspecciones	Datos internos de la Procuraduría de Protección al Ambiente del Estado de Morelos	Los inspeccionados eviten que se afecte el medio ambiente y se contribuya a una mejor calidad ambiental
Actividad 5.2	Realización de Operativos y recorridos de vigilancia para detectar posibles daños ecológicos	Porcentaje de Operativos y recorridos de vigilancia realizados conforme lo establece el Programa	Datos internos de la Procuraduría de Protección al Ambiente del Estado de Morelos	Se disminuyen los daños ecológicos ocasionados al medio ambiente, coordinando operativos y recorridos de manera oportuna para evitar los mismos



		Anual de Inspección		
Acti vida d 5.3	Atención de denuncias en materia ambiental	Porcentaje de denuncias atendidas en materia ambiental	Datos internos de la Procuraduría de Protección al Ambiente del Estado de Morelos	Se detiene la afectación del medio ambiente
Acti vida d 5.4	Realizació n de visitas de investigación de las denuncias recibidas para determinar la Competencia o No competencia de las materias que atiende la PROPAE M y en su caso, informar a la autoridad	Porcentaje de investigaciones realizadas por infringir la normatividad ambiental originadas por denuncias ciudadanas recibidas	Datos internos de la Procuraduría de Protección al Ambiente del Estado de Morelos	Los particulares se abstienen de ocasionar daños a la fauna doméstica, o al medio ambiente por la contaminación de la quema de basura, incendios en predios, tala de árboles, entre otros



	responsable del seguimiento correspondiente.			
Actividad 5.5	Inicio de procedimientos administrativos correspondientes derivados de la recepción y atención de las denuncias en materia ambiental	Porcentaje de denuncias atendidas que generaron el inicio de un Procedimiento Jurídico en la PROPAEM	Datos internos de la Procuraduría de Protección al Ambiente del Estado de Morelos	Los particulares y/o personas morales se abstienen de ocasionar daños al medio ambiente por la aplicación de sanciones económicas y en especie rigurosas
Actividad 5.6	Seguimiento de expedientes administrativos de inspección, de conformidad con la	Porcentaje de expedientes administrativos instaurados en la PROPAEM, derivado	Datos internos de la Procuraduría de Protección al Ambiente del Estado de Morelos	Se previenen daños al medio ambiente



	normatividad establecida para tal fin	de las visitas de inspección		
Actividad 5.7	Determinación y sanción de empresas y particulares por infracciones contra la normatividad ambiental	Porcentaje de empresas y/o particulares sancionados en materia ambiental	Datos internos de la Procuraduría de Protección al Ambiente del Estado de Morelos	Las empresas y/o particulares se abstienen de realizar actos que deterioran el medio ambiente
Dependencia o entidad:		Secretaría de Desarrollo Sustentable		
Programa Presupuestario:		P106. Planificación de la gestión sustentable		
Eje rector		5. Modernidad para los morelenses		
Nivel I	Resumen Narrativo (Objetivos)	Indicadores Nombre	Medios de Verificación	Supuestos



Fin	Contribuir a la conservación y gestión sustentable de los recursos naturales y ecosistemas	Calidad del Aire		
Proposito	La diversidad biológica se conserva	Porcentaje de acciones realizadas para atención de programas y proyectos de investigación coordinados, monitoreo y manejo de biodiversidad y uso	Portal de transparencia de la Secretaría de Desarrollo Sustentable	La biodiversidad del Estado se mantiene



		sustentabl e para la preservaci ón, conservaci ón y restauraci ón del capital Natural del Estado		
Co mpo nent e 1	Estudio de Estado sobre la Biodiversi dad de Morelos publicado	Porcentaje de avance en la integración y publicación del Estudio de Estado sobre la Biodiversid ad	Publicación del libro en las paginas: https://www.biodiversidad.gob.mx/region/EEB/estrategias.html http://biodiversidad.morelos.gob.mx/	La población consulta la publicación del Estudio de Estado sobre la Biodiversidad
Acti vida d 1.2	Elaboració n de proyectos de conservac ión, protección y aprovecha	Porcentaje de Acciones para atender los proyectos y programas de	Proyectos finalizados http://biodiversidad.morelos.gob.mx/	Los proyectos son aprobados para su ejecución



	miento sustentable de la biodiversidad.	investigación y monitoreo para la preservación, conservación y restauración de la biodiversidad		
Actividad 1.1	Difusión del Estudio de Estado sobre la Biodiversidad de Morelos	Porcentaje de integración Estudio de Estado sobre la Biodiversidad de Morelos	Minutas de reuniones, avance en el documento Impresión del libro	Las personas, instituciones y organizaciones interesadas en la Biodiversidad conocen el diagnóstico sobre la biodiversidad en el estado.
Componente 2	El Sistema Estatal de Información Ambiental y de Recursos Naturales del estado	Rezago promedio en la actualización de cada elemento del Sistema Estatal de Información	Registros administrativos, www.biodiversidad.morelos.gob.mx/informacion	La población consulta la información actualizada



	de Morelos y el Sistema Estatal de Información Forestal se mantienen actualizados	n Ambiental y de Recursos Naturales y Sistema Estatal de Información forestal		
Actividad 2.2	Integración de componentes del Sistema Estatal de Información sobre Biodiversidad y el Sistema Estatal de Información sobre Vida Silvestre	Porcentaje de datos publicados del Sistema Estatal de Información sobre Biodiversidad y Sistema Estatal de Información sobre vida Silvestre en internet	Registros administrativos, www.biodiversidad.morelos.gob.mx/informacion	La población consulta la información actualizada
Actividad	Creación e implementación del	Porcentaje de publicación de los	Registros administrativos, www.biodiversidad.morelos.gob.mx/informacion	La población consulta la información actualizada en los sistemas de información



2.1	Sistema Estatal de Información sobre Biodiversidad y el Sistema Estatal de Información sobre Vida Silvestre	componentes del Sistema Estatal de Información sobre Biodiversidad y Sistema Estatal de Información sobre vida Silvestre en internet		
Componente 3	Capacidades de producción, transformación y consumo fomentados de los productos y servicios elaborados bajo lineamientos de sustentabilidad	Índice de sustentabilidad de proyectos de Mercado Verde Morelos	Comisión Nacional de Áreas Naturales Protegidas	Se Incrementan los participantes capacitados dentro del programa



	alidad.			
Actividad 3.2	Capacitación de productores y prestadores de servicios morelenses sobre comercialización y procesos de producción para bienes y servicios.	Porcentaje de capacitación en producción sustentable por cada categoría	Registros administrativos	Existe una mejora en los productos y servicios por parte de las personas beneficiarias
Actividad 3.1	Organización y operación de las ediciones del Mercado Verde Morelos	Porcentaje de organización de "Mercado Verde" por región	Registros administrativos	Existe buena organización por parte de los integrantes del programa para consistencia de realización de los mercados



Dependencia o entidad:		Secretaría de Desarrollo Sustentable		
Programa Presupuestario:		Conservación de Áreas Naturales Protegidas		
Eje rector		5. Modernidad para los morelenses		
Nivel	Resumen Narrativo (Objetivos)	Indicadores Nombre	Medios de Verificación	Supuestos
Fin	Contribuir a la conservación del medio ambiente a través de la conservación de las ANPs	Porcentaje de áreas naturales conservadas	base de datos de las ANPs.	Las ANPs federales en el estado y las de estados vecinos mantienen esfuerzos similares.
Propósito	Las áreas naturales protegidas de Morelos se conservan	Proporción de las comunidades que contribuyen a conservar las Áreas Naturales	base de datos de las ANPs.	Las presiones sobre las ANPs se mantienen constantes.



		Conservadas		
Componente 1	Protección, conservación y preservación fomentada de las Áreas Naturales en los núcleos agrarios, habitantes, propietarios y poseedores de los predios	Porcentaje de ANPs administradas y manejadas	Datos propios de reportes, informes IGG, base de datos de las ANPs.	Los representantes de los núcleos agrarios participan activamente.
Actividad 1.4	Operación de mecanismos de vigilancia participativa para el manejo sustentable	Número de grupos o comités participativos y acciones emprendidas.	Datos propios de reportes, informes IGG, base de datos de las ANPs.	Existe participación activa de representantes de ejidos o comunidades así como de sus agremiados.



	e de la biodiversidad y disminución de la degradación de las áreas naturales protegidas estatales.			
Actividad 1.3	Control de invasiones en las ANPs.	Porcentaje de invasiones de Áreas Naturales Protegidas controladas	Datos propios de reportes, operativos, base de datos de las ANPs.	Existe voluntad de las instancias y dependencias para atender la problemática de manera coordinada.
Actividad 1.2	Establecimiento de acciones que promuevan la preservación ambiental en Áreas Naturales	Cantidad de proyectos, talleres, pláticas y/o acciones implementadas en las ANPs.	Datos propios de reportes, informes IGG, base de datos de las ANPs.	Existe presupuesto necesario para la atención.



	Protegidas, y el manejo y aprovechamiento sustentable de la flora y fauna.			
Actividad 1.1	Actualización, elaboración y ejecución de programas de manejo de las áreas naturales protegidas estatales.	Porcentaje de Programas de Manejo, elaborados, actualizados y/o ejecutados	Datos propios de reportes, informes IGG, base de datos de las ANPs.	Existe presupuesto necesario para la atención.
Componente 2	Instrumentos de política, seguimiento y/o coordinación interinstitucional	Porcentaje de instrumentos implementados	Datos propios de reportes, informes IGG, base de datos de las ANPs.	Existe coordinación estrecha entre dependencias e instituciones. No existen contingencias limitativas.



	implementados			
Actividad 2.2	Operación de las Comisiones Técnicas de las ANPs	Sesiones realizadas por las ANPs.	Actas de sesiones, informes, listas de asistencia.	Existe coordinación estrecha con representantes ejidales y/o comunales. No existen contingencias limitativas.
Actividad 2.3	Actualización del Sistema Estatal de Áreas Naturales Protegidas	Porcentaje de actualización del Sistema Estatal de Áreas Naturales Protegidas	Página electrónica actualizada	Existe información que ha sido actualizada.
Actividad 2.1	Operación del Consejo Estatal de Áreas Naturales Protegidas para el análisis de la problemática	Número de sesiones realizadas para análisis de problemática y toma de decisiones.	Actas de sesiones, informes, listas de asistencia.	Existe coordinación estrecha entre dependencias e instituciones. No existen contingencias limitativas.



	ambiental de las áreas naturales protegidas y definición de programas y acciones para su manejo.			
Dependencia o entidad:		Secretaría de Desarrollo Sustentable		
Programa Presupuestario:		P108 Implementación de Acciones ante el Cambio Climático		
Eje rector		5. Modernidad para los morelenses		
Nivel	Resumen Narrativo (Objetivos)	Indicadores Nombre	Medios de Verificación	Supuestos
Fin	Contribuir a la conservación y gestión sustentable	Temperatura anual media del Estado de Morelos en relación		



	e de los recursos naturales y ecosistemas	con la influencia de la temperatura existente a nivel mundial		
Pro pósi to	La población adopta nuevas formas de aprovechar las energías limpias y renovables para disminuir la emisión de gases de efecto invernadero	Porcentaje de población del estado impactada con acciones de concientización en materia de ahorro de energía y cambio climático	Registros administrativos de la Dirección de Energía y Cambio Climático	Se aumenta en la población el conocimiento y el aprovechamiento de energías limpias y renovables para disminuir la emisión de gases de efecto invernadero.
Co mpo nente 1	Eficiencia energética y aprovechamiento sustentable de la	Porcentaje de eventos y/o acciones realizadas de difusión y	Registros administrativos de la Dirección de Energía y Cambio Climático	Se incrementa en la población que adopta el uso de energía renovable.



	energía fomentada	concientización de mejores prácticas y uso de tecnologías de energía limpia y renovable		
Actividad 1.1	Publicación de la Estrategia Estatal de Eficiencia Energética y Energía Sustentable del Estado de Morelos	Publicación de la Estrategia Estatal de Eficiencia Energética y Energía Sustentable del Estado de Morelos	Periódico Oficial	Se publica el marco jurídico para el uso sustentable y eficiente de la energía así como aprovechamiento de las energías renovables
Actividad 1.2	Difusión y sensibilización del Protocolo de Oficinas Sustentables en el Gobierno	Número de actividades realizadas para la difusión y sensibilización del Protocolo de Oficinas	Registros administrativos de la Dirección de Energía y Cambio Climático.	Se sensibiliza a los servidores públicos en el manejo eficiente de los recursos y materiales para mejorar la sustentabilidad en las oficinas del Gobierno del Estado de Morelos.



	del Estado de Morelos.	Sustentables en el Gobierno del Estado de Morelos.		
Actividad 1.3	Sensibilización a servidores públicos del Gobierno del Estado de Morelos en eficiencia energética.	Número de cursos de capacitación impartidos por medio del Taller de Conducción Técnica Económica.	Registros administrativos de la Dirección de Energía y Cambio Climático	Se sensibiliza a los servidores públicos del Gobierno del Estado de Morelos en el manejo eficiente de los vehículos oficiales para el ahorro de recursos y la reducción de la huella de carbono.
Actividad 1.4	Gestión de equipos de energía hidrocíntrica en el Estado de Morelos	Número de actividades realizadas para la instalación de equipos de energía hidrocíntrica en causas para la generación	Registros administrativos de la Dirección de Energía y Cambio Climático	Se promueve el uso de equipos de energía hidrocíntrica en causas para la generación de energía renovable.



		energía renovable.		
Componente 2	Sensibilización ante el Cambio Climático proporcionado	Porcentaje de acciones de sensibilización realizadas de mitigación y adaptación al cambio climático	Registros administrativos de la Dirección de Energía y Cambio Climático	Se realizan actividades de sensibilización de adaptación y mitigación frente al cambio climático.
Actividad 2.1	Elaboración de material o medios de divulgativos en formatos diversos.	Porcentaje de materiales y/o herramientas diseñados de divulgación respecto del Cambio Climático.	Registros administrativos de la Dirección de Energía y Cambio Climático	Se elaboran materiales y/o herramientas de divulgación para la concientización del cambio climático.
Actividad	Planificación de los foros y	Porcentaje de foros o eventos	Registros administrativos de la Dirección de Energía y	Se planifican foros y convocatorias para la concientización y



2.2	convocatorias para la concientización y sensibilización ante el cambio climático.	realizados para la concientización y sensibilización ante el cambio	Cambio Climático	sensibilización ante el cambio climático.
Componente 3	Instrumentos jurídicos para hacer frente al cambio climático gestionados	Porcentaje Instrumentos jurídicos gestionados frente al cambio climático	Periódico Oficial	Se gestionan los instrumentos jurídicos para hacer frente al cambio climático.
Actividad 3.1	Publicación de la Ley de Cambio Climático del Estado de Morelos	Porcentaje de actividades realizadas para la Publicación de la Ley de Cambio Climático del Estado de Morelos	Periódico Oficial	Se publica la Ley de Cambio Climático del Estado de Morelos.



Actividad 3.2	Publicación de la Actualización del Programa Estatal de Acción ante el Cambio Climático	Publicación de la Actualización del Programa Estatal de Acción ante el Cambio Climático del Estado de Morelos.	Periódico Oficial	Se publica la actualización del Programa Estatal de Acción ante el Cambio Climático
Dependencia o entidad:		Secretaría de Desarrollo Sustentable / Comisión Estatal de Reservas Territoriales		
Programa Presupuestario:		G109. Gestión y Constitución de Reservas Territoriales		
Eje rector		5. Modernidad para los morelenses		
Nivel	Resumen Narrativo (Objetivos)	Indicadores Nombre	Medios de Verificación	Supuestos
Fin	10. Contribuir a la conservación y	Porcentaje del territorio conservado y	Información del banco Estatal de tierra, escrituras públicas e informes de Gobierno	Las políticas públicas en materia de conservación de bosques continúan



	gestión sustentable de los recursos naturales y ecosistemas, mediante la constitución de reservas territoriales	gestionado Porcentaje del territorio ocupado por asentamientos humanos ordenados		
Propósito	Las reservas territoriales de Morelos están constituidas, regularizadas y cuentan con certeza jurídica	Porcentaje de reservas territoriales constituidas	Registros de la CERT	Las comunidades contribuyen a su conservación
Componento	Asentamientos	Porcentaje de	Registros administrativos de	Las personas tienen certeza



ent e 1	humanos regularizados con escrituras entregadas	asentamientos humanos regularizados mediante la entrega de escrituras	la CERT	jurídica de sus viviendas
Actividad 1.1	Integración de expediente para los trámites de escrituración	Porcentaje de expedientes tramitados para escriturar	Registros administrativos de la CERT	Los Expedientes están completos para elaboración de escrituras
Actividad 1.2	Integración de la documentación a través de solicitud para escriturar	Porcentaje de expedientes integrados para trámite de escrituración	Registros administrativos de la CERT	Los Expedientes están completos para elaboración de escrituras
Actividad	Elaboración de escrituras	Porcentaje de escrituras	Registros administrativos de la CERT	Los beneficiarios reciben las escrituras



1.3		elaboradas		
Componente 2	Cálculo real definido de las placas de red geodésica estatal pasiva conforme a los estándares del INEGI	Porcentaje de placas geodésicas calculadas para su definición	www.cert.morelos.gob.mx/	Los cálculos realizados permiten la definición de las placas
Actividad 2.1	Sembrado de placas de red geodésica	Porcentaje de placas de red geodésica sembradas	Registros administrativos de la CERT	Las Placas sembradas cumplen con los estándares establecidos
Actividad 2.2	Revisión y verificación del estado físico de placas de red geodésica estatal	Porcentaje de placas de red geodésica revisadas y verificadas	Registros administrativos de la CERT	Las Placas de red geodésica estatal son definidas



	pasiva			
Componente 3	Límites Territoriales definidos y entregados a los municipios	Porcentaje de límites definidos y entregados	Publicación mediante decreto en Periódico Oficial "Tierra y Libertad"	Límites municipales son definidos y publicados en el Periódico Oficial del Estado de Morelos
Actividad 3.1	Medición de puntos geográficos para generar alineamientos que definen los límites territoriales intermunicipales	Unidad Global de puntos geográficos para generar alineamientos que definen los límites territoriales intermunicipales	Registros administrativos de la CERT	Los Expedientes de límites son definidos e integrados
Actividad 3.2	Expedientes técnicos integrados, verificados,	Porcentaje de expedientes técnicos integrados que definen los	Registros administrativos de la CERT	Los Expedientes son entregados a los Municipios con límites definidos



	monumentos y medidos, definiendo los límites territoriales intermunicipales.	límites territoriales		
Componente 4	Expedientes técnicos completos e integrados y remitidos a las instancias correspondientes en términos de la normativa aplicable.	Porcentaje de expedientes técnicos integrados y remitidos a las instancias correspondientes para su aprobación y publicación	Registros administrativos de la CERT	Los documentos técnicos son autorizados y publicados mediante decreto.
Actividad 4.1	Determinación de la idoneidad e identidad del	Porcentaje de determinaciones de la idoneidad e identidad	Registros administrativos de la CERT	Las declaratorias son aprobadas y publicadas en Periódico Oficial del Estado de Morelos



	inmueble a expropiar mediante el documento técnico	de inmuebles a expropiar mediante documentos técnicos		
Actividad 4.2	Integración de expedientes técnicos a través de la solicitud del promovente al Poder Ejecutivo, conteniendo los argumentos que justifiquen la idoneidad y necesidad del inmueble para la ejecución de la	Porcentaje de expedientes técnicos integrados a solicitud de los promoventes	Registros administrativos de la CERT	Los expedientes integrados están completos



	utilidad pública.			
Dependencia o entidad:		Secretaría de Movilidad y Transporte		
Programa Presupuestario:		E102 Modernización y regulación del servicio de transporte público y particular		
Eje rector		5. Modernidad para los morelenses		
Nivel I	Resumen Narrativo (Objetivos)	Indicadores Nombre	Medios de Verificación	Supuestos
Fin	Contribuir a la conservación y gestión sustentable de los recursos naturales y ecosistemas mediante la regulación del	Índice de Motorización	14 "Datos de Transporte Índice de motorización por entidad federativa disponible en la siguiente liga de internet: http://www3.inegi.org.mx/sistemas/sisept/default.aspx?t=mamb137&s=est&c=21690 ; Vehículos de motor registrados en circulación en la siguiente liga: http://www.inegi.org.mx/lib/olap/consulta/general_ver4/MDXQueryDatos.asp?proy=v mrc_vehiculos ; y Proyecciones de la	Las políticas de Desarrollo Sustentable en el país y el Estado se mantienen vigentes.



	transporte público		Población 2010-2050 disponible en la siguiente liga de internet: http://www.conapo.gob.mx/es/CONAPO/Proyecciones	
Pro pósito	Los habitantes de Morelos cuentan con Transporte Público, Privado y Particular regulado y modernizado	Porcentaje de Transporte Público, Privado y Particular regulado en el Estado.	Registros administrativos de la Secretaría de Movilidad y Transporte	El Transporte Público, Privado y Particular se mantiene dentro del marco de la legalidad.
Componente 1	Servicio de Transporte Público regulado.	Porcentaje de unidades del Transporte Público reguladas.	Registros administrativos de la Secretaría de Movilidad y Transporte	El Transporte público cumple satisfactoriamente con la normatividad vigente



Acti vida d 1.1	Suscripci ón, autorizaci ón, expedici ón, suspensi ón y cancelaci ón de document os relativos al servicio de Transport e Público en todas sus modalidad es.	Porcentaje de solicitudes de servicio del Transporte Público atendidas.	Registros administrativos de la Secretaría de Movilidad y Transporte	Los operadores y concesionarios están dispuestos a tener una participación activa para regularizar su unidad de transporte público.
Acti vida d 1.2	Revisión física-mecánica de los vehículos de Transport e Público.	Porcentaje de vehículos con revista mecánica realizada de las unidades del Transporte	Registros administrativos de la Secretaría de Movilidad y Transporte	Los operadores y concesionarios cooperan ampliamente, para que se lleve a cabo la supervisión, o en su caso la adaptación y/o conversión a los vehículos del servicio de Transporte Público



		Público.		
Actividad 1.3	Adaptación y/o conversión de los vehículos del transporte público	Porcentaje de vehículos con adaptación y/o conversión de las unidades del Transporte Público.		
Actividad 1.4	Realización de operativos de revisión a las unidades del transporte público.	Porcentaje de infracciones impuestas por supervisión	Registros administrativos de la Secretaría de Movilidad y Transporte	Se detectan vehículos que no cumplen con las disposiciones legales
		Porcentaje de operativos realizados.		
Actividad 1.5	Capacitación de operadores de	Porcentaje de operadores de	Registros administrativos de la Secretaría de Movilidad y Transporte	Los operadores y concesionarios se interesan en capacitarse para hacerse acreedor a un gafete de



	Transporte Público	transporte público que solicitan capacitación		identificación.
Componente 2	Servicio de Transporte Privado y Particular regulado.	Porcentaje de Transporte Privado y Particular regulado.	Registros administrativos de la Secretaría de Movilidad y Transporte	El Transporte privado y particular cumple satisfactoriamente con la normatividad vigente
Actividad 2.1	Revisión física-mecánica de los vehículos de Transporte Privado y Particular	Porcentaje de vehículos con revista mecánica realizada de las unidades del Transporte Privado y Particular.	Registros administrativos de la Secretaría de Movilidad y Transporte	El transporte de servicio de carga y los particulares cooperan ampliamente, para que se lleve a cabo la supervisión, o en su caso la adaptación y/o conversión a los vehículos del servicio de Transporte Privado y Particular.
Actividad 2.2	Adaptación y/o conversión de los vehículos	Porcentaje de vehículos con adaptación		



	del transporte privado y particular	y/o conversión de las unidades del Transporte Privado y Particular		
Actividad 2.3	Expedición de placas metálicas, tarjetas de circulación, engomados y demás documentos que correspondan.	Porcentaje de Placas y Formatos Oficiales entregados a los contribuyentes del Servicio de Transporte Privado y Particular.	Registros administrativos de la Secretaría de Movilidad y Transporte	Las placas y engomados son colocados en los lugares correctos del vehículo y están visibles
Actividad 2.4	Realización de operativos de revisión a los vehículos del transporte privado y	Porcentaje de infracciones impuestas por supervisión	Registros administrativos de la Secretaría de Movilidad y Transporte	Se detectan vehículos que no cumplen con las disposiciones legales



	particular			
Actividad 2.5	Expedición de licencias y permisos de conducir	Porcentaje de licencias de conducir entregadas a los contribuyentes.	Registros administrativos de la Secretaría de Movilidad y Transporte	Los beneficiados con licencias y permisos conducen conforme al reglamento de tránsito
		Porcentaje de permisos de conducir entregados		
Actividad 2.6	Expedición de permisos de carga para los vehículos de Transporte Privado y Particular	Porcentaje de permisos de carga entregados a los contribuyentes	Registros administrativos de la Secretaría de Movilidad y Transporte	El transporte privado y particular de servicio de carga están dispuestos a solicitar sus permisos para circular conforme a la normatividad
Componente	Servicio de	Porcentaje de	Registros administrativos de la Secretaría de Movilidad y	El Transporte en el Estado de Morelos se moderniza



3	Transporte y modernización	proyectos de modernización del Transporte consolidados	Transporte	
Actividad 3.1	Elaboración de Estudios Técnicos para el desarrollo del Transporte en el Estado de Morelos.	Porcentaje de Estudios Técnicos elaborados	Registros administrativos de la Secretaría de Movilidad y Transporte	Los estudios son funcionales, permiten el desarrollo del transporte y son aceptados por las empresas, particulares y concesionarios.
Actividad 3.2	Elaboración de Proyectos Administrativos para la regulación y administración del Transporte.	Porcentaje de Proyectos Administrativos elaborados	Registros administrativos de la Secretaría de Movilidad y Transporte	Los proyectos son funcionales y aceptados por la población.



Dependencia o entidad:		Secretaría de Movilidad y Transporte / Operador de Carreteras de Cuota		
Programa Presupuestario:		E107_Operación de Carreteras de Cuota		
Eje rector		5. Modernidad para los morelenses		
Nivel	Resumen Narrativo (Objetivos)	Indicadores Nombre	Medios de Verificación	Supuestos
Fin	Contribuir a mejorar la infraestructura carretera estatal mediante la conservación de la red carretera administrada por el OCC	Porcentaje de kilómetros que se encuentran en óptimas condiciones de la red carretera estatal	CAPUFE	Carreteras en buen estado
Propósito	La infraestructura	Porcentaje de kilómetros	Registros administrativos del Operador de Carreteras	La red carretera se conserva en óptimas condiciones



to	carretera de cuota estatal se encuentra en óptimas condiciones	en óptimas condiciones de la red carretera administrada por el OCC	de Cuota	
Componente 1	Infraestructura carretera administrada por el OCC supervisada	Porcentaje de anomalías solventadas de infraestructura carretera	Inspecciones visuales / Registros administrativos del OCC	Las anomalías solventadas cumplen con la normatividad establecida
Actividad 1.3	Limpieza y Desazolve de los canales generales de riego, de la autopista Siglo XXI, varios municipios	Número de Limpiezas y Desazolves de los canales generales de riego	Registros administrativos del Operador de Carreteras de Cuota	El Operador de Carreteras de Cuota realiza de forma programada la limpieza y desazolve de los canales de riego



Actividad 1.2	Notificación de anomalías detectadas	Porcentaje de anomalías reportadas a los concesionarios	Registros administrativos del Operador de Carreteras de Cuota	El concesionario solventa las anomalías reportadas
Actividad 1.1	Supervisión realizada al tramo carretero concesionado	Número de recorridos de supervisión realizados al tramo carretero concesionado	Registros administrativos del Operador de Carreteras de Cuota	Se detectan anomalías que requieren repararse
Componente 2	Tramo carretero Alpuyecá - Miacatlán - Palpan Construido	Porcentaje kilómetros construidos del tramo carretero Alpuyecá - Miacatlán - Palpan	Registros administrativos del Operador de Carreteras de Cuota	La construcción se realiza con la calidad requerida
Actividad 2.6	Realización de estudios de Costo-Beneficio	Numero de estudios de Costo-Beneficio realizados	Registros administrativos del Operador de Carreteras de Cuota	SHCP emite opinión favorable de inscripción y construcción



Actividad 2.5	Realización de estudios de Factibilidad Legal	Numero de estudios de Factibilidad Legal realizados	Registros administrativos del Operador de Carreteras de Cuota	SHCP emite opinión favorable de inscripción y construcción
Actividad 2.4	Realización de estudios de factibilidad Ambiental	Numero de estudios de Factibilidad Ambiental realizados	Registros administrativos del Operador de Carreteras de Cuota	SEMARNAT emite dictamen favorable de construcción
Actividad 2.3	Realización de estudios de factibilidad Técnica	Numero de estudios de Factibilidad Técnica realizados	Registros administrativos del Operador de Carreteras de Cuota	SCT emite dictamen favorable de construcción
Actividad 2.2	Realización de estudios de Pronósticos de Transito	Número de estudios de Pronósticos de Transito realizados	Registros administrativos del Operador de Carreteras de Cuota	SCT emite dictamen favorable de construcción
Actividad 2.1	Realización de estudios Geotécnicos	Número de estudios geotécnicos de suelos	Registros administrativos del Operador de Carreteras de Cuota	SCT emite dictamen favorable de construcción



	os (Mecánica suelos y rocas)	realizados		
Dependencia o entidad:		Secretaría de Administración		
Programa Presupuestario:		M124. Servicios Administrativos y Tecnológicos		
Eje rector		5. Modernidad para los morelenses		
Nivel	Resumen Narrativo (Objetivos)	Indicadores Nombre	Medios de Verificación	Supuestos
Fin	Contribuir a mejorar el desempeño de la administración pública estatal y municipal.	Porcentaje de satisfacción con los servicios provistos por la Entidad Federativa.	Inegi	http://www.beta.inegi.org.mx/app/indicadores/?ind=6200028384#divFV6200028387#D6200028384
Propósito	Las secretarías, dependen	Porcentaje de servidores públicos de	Registros administrativos de la Secretaría de Administración.	Los servidores públicos aplican los conocimientos adquiridos



<p>cias y entidades de la Administración Pública Central que cuentan con recursos humanos, capacidad os, recursos materiales suficientes, servicios otorgados, instalaciones en condiciones óptimas de trabajo y tecnologías de la información y comunicaciones</p>	<p>la Administración Pública Central que tomaron al menos un curso de capacitación en el año y/o formación en educación básica en el año.</p>	
	<p>Porcentaje de secretarías, dependencias y entidades de la Administración Pública Central atendidas por servicios</p>	<p>Las instalaciones se mantienen en buenas condiciones y con los materiales suficientes.</p>



	aplicadas.	generales o adquisiciones de materiales.		
		Porcentaje de secretarías, dependencias y entidades de la Administración Pública Central atendidas en temas de tecnologías de información y comunicación.		Las tecnologías la información y comunicación aplicadas mantienen su funcionalidad y facilitan los servicios a la ciudadanía.
Componente 1	Recurso Humano capacitado y/o formado	Porcentaje de servidores públicos de la	Registros de asistencia a los cursos y sistema a través del Sistema de Empleados Morelos.	El personal asiste a los cursos de capacitación y desarrolla sus habilidades.



	en educación básica.	Administración Pública Central capacitados y/o formados en educación básica.		
Componente 2	Bienes, arrendamientos y servicios proporcionados a las Secretarías y Dependencias de la Administración Pública Central.	Porcentaje total de pedidos o contratos por adquisición de bienes formalizados.	Procedimientos de licitación pública, Procedimientos de invitación a cuando menos tres personas, procedimientos de adjudicación directa, contratos o pedidos.	Los bienes adquiridos o prestación de servicios contratados, satisfacen las necesidades de las Secretarías o Dependencias.
		Porcentaje total de pedidos o contratos por adquisición de servicios formalizados.		



Componente 3	Mantenimiento y señalamiento de bienes muebles, inmuebles y vehículos proporcionados.	Porcentaje de bienes muebles, inmuebles y vehículos señalado s y/o con mantenimiento físico proporcionado.	Registro de solicitudes atendidas y registros administrativos	Los mantenimientos realizados tienen garantía de calidad
Componente 4	Tecnologías de la Información y Comunicaciones aplicadas y aprovechadas.	Porcentaje de procesos o procedimientos en Tecnologías de la Información y Comunicaciones	Registros de solicitudes atendidas y registros administrativos	Los procesos aplicados contribuyen a mejorar la eficiencia.
Actividad 1.1	Capacitación Institucional.	Porcentaje de cursos de capacitación institucional impartidos.	Formatos DNC, Programa de Capacitación y listas de asistencia.	El personal aplica los conocimientos adquiridos y mejora sus habilidades en el trabajo.



Actividad 1.2	Formación en educación básica.	Porcentaje del personal de la Administración Pública Central formados en educación básica.	Registros Administrativos.	
Actividad 2.1	Integración del Programa Anual de Adquisiciones, Arrendamientos y Servicios.	Programa Anual de Adquisiciones, Arrendamientos y Servicios integrado	Programa Anual de Adquisiciones, Arrendamientos y Servicios	El Programa Anual de Adquisiciones Arrendamientos y Servicios facilita el proceso de planeación de las adquisiciones.
Actividad 2.2	Actualización del Padrón de Proveedores	Porcentaje de proveedores con datos actualizados	Padrón de proveedores	El Padrón de proveedores actualizado, genera certeza y transparencia en el proceso de las adquisiciones.
Actividad	Bienes y Servicios	Porcentaje de	Investigaciones de mercado	Los bienes y servicios contratados se otorgan en



d 2.3	adquiridos	Investigaciones de Mercado de bienes realizados	de bienes.	las mejores condiciones de calidad, precio y servicio.
		Porcentaje de Investigaciones de Mercado de servicios realizados	Investigaciones de mercado de servicios.	
		Porcentaje de pedidos de bienes formalizados por Adjudicación Directa	Requisiciones, pedidos o contratos.	
		Porcentaje de contratos de servicios formalizados por Adjudicación Directa	Solicitudes, pedidos o contratos.	



	Porcentaje de procedimientos de invitación a cuando menos tres personas de bienes adjudicados	Procedimientos de invitación a cuando menos tres personas, pedidos o contratos.
	Porcentaje de procedimientos de invitación a cuando menos tres personas de servicios adjudicados	Procedimientos de invitación a cuando menos tres personas, pedidos o contratos.
	Porcentaje de licitaciones de bienes adjudicados	Procedimientos de licitación pública, pedidos o contratos.



		Porcentaje de licitaciones de servicios adjudicados	Procedimientos de licitación pública, pedidos o contratos.	
Actividad 3.1	Identificación y diagnóstico de inmuebles de la Administración Pública Central para su mantenimiento.	Porcentaje de inmuebles identificados y diagnósticos de la Administración Pública Central.	Registros Administrativos de la Dirección General de Servicios	La identificación y diagnóstico de inmuebles provee el mantenimiento para un buen estado de los bienes.
Actividad 3.2	Atención de las solicitudes de mantenimiento	Porcentaje de solicitudes de mantenimiento atendidas.	Registros Administrativos de la Dirección General de Servicios	El mantenimiento de bienes contribuye a mejorar los servicios del Poder Ejecutivo.
Actividad	Atención de las solicitudes	Porcentaje de solicitudes	Registros Administrativos de la Dirección General de	Los bienes muebles, vehículos e inmuebles señalizados permiten la



3.3	de señalización de inmuebles	de señalización de inmuebles ejecutadas	Servicios	identificación de los servicios y facilita la comunicación con el ciudadano.
Actividad 3.4	Atención de las solicitudes de balizamiento de vehículos	Porcentaje de solicitudes de balizamiento de vehículos realizadas.	Registros Administrativos de la Dirección General de Servicios	
Actividad 4.1	Atención de las solicitudes de soporte a las tecnologías.	Porcentaje de solicitudes de soporte a las tecnologías.	Sistema de ticket: www.soportemorelos.gob.mx .	El uso y aprovechamiento de las tecnologías de la información y comunicaciones facilitan y agilizan los procesos operativos.
Actividad 4.2	Ejecución del mantenimiento a las tecnologías.	Porcentaje de avance en el mantenimiento a las tecnologías.	Registros administrativos de la DGTIC.	



Actividad 4.3	Ejecución de proyectos autorizados en materia de Tecnologías de la Información y Comunicación	Porcentaje de avance en proyectos autorizados en materia de Tecnologías de la Información y Comunicación	Registros administrativos de la DGTIC.	
Dependencia o entidad:		Secretaría de la Contraloría		
Programa Presupuestario:		O121. Transparencia y Rendición de Cuentas		
Eje rector		5. Modernidad para los morelenses		
Nivel I	Resumen Narrativo (Objetivos)	Indicadores Nombre	Medios de Verificación	Supuestos
Fin	Contribuir a mejorar el desempeño de la Administración	Índice de Percepción de la Corrupción	INEGI	



	ción Pública Estatal y Municipal.			
Pro pósito	Transparencia y rendición de cuentas fortalecida de la Administración Pública Estatal y Municipal.	Índice de transparencia de la Administración Pública Estatal.	Evaluaciones de transparencia del Instituto Morelense de Información Pública y Estadística (IMIPE). Página oficial del IMIPE	Las instituciones de gobierno cumplen las disposiciones en materia de transparencia y fomentan la participación ciudadana.
Co mpo nent e 1	Mecanismos de prevención, fiscalización, inspección y vigilancia implementados.	Porcentaje de instrumentos de control interno y de verificación aplicados.	Registros Internos de la Secretaría de la Contraloría	Los instrumentos de control aplicados contribuyen a que las instituciones cumplan las disposiciones establecidas en materia de transparencia e inhiben los actos de corrupción
Co mpo nent	Transparencia y combate a	Porcentaje de servidores	Registros Internos de la Secretaría de la Contraloría	Los servidores públicos sancionados no reinciden en



e 2	la corrupción promovida	públicos sancionados.		actos de corrupción
Componente 3	Estrategias implementadas para la promoción de la Contraloría Social en el Estado.	Porcentaje de estrategias de contraloría social implementadas. (Pláticas Informativas, Asesorías en Materia de Contraloría Social, Capacitaciones a Servidores Públicos, Comités de Contraloría Social, Beneficiarios y Ciudadanía en	Registros Internos de la Secretaría de la Contraloría	La población objetivo comprende y aplica los conocimientos adquiridos en la vigilancia de los recursos públicos.



		general).		
Acti vida d 1.1	Aplicación de Instrumentos de Control Interno en las Secretarías, Dependencias y Entidades del Poder Ejecutivo y Organismos Públicos adscritos al Sector Paraestatal.	Porcentaje de Secretarías y Dependencias de la Administración Pública Central y Paraestatal con Comités de Desarrollo Institucional realizados.	Registros Internos de la Secretaría de la Contraloría	Los Comités de Desarrollo Institucional integrados, realizan sus funciones establecidas oportunamente.
		Porcentaje de Secretarías y Dependencias de la Administración Pública Central y	Registros Internos de la Secretaría de la Contraloría	Las Evaluaciones aplicadas detectan posibles irregularidades y se implementan medidas para su corrección



		Paraestatal , en las que se a aplicado el Sistema de Evaluación del Control Interno (SECI), y el Sistema de Evaluación del Clima Laboral (SECLIM)		
Acti vida d 1.2	Promoció n de la cultura de la rendición de cuentas a través de la ejecución de auditorías en las Secretaría s, Dependén	Porcentaje de Auditorías Directas realizadas a las Secretaría s y Dependén cias de la Administra ción Pública Central, Paraestatal y	Registros Internos de la Secretaría de la Contraloría	Las auditorías y supervisiones realizadas detectan posibles irregularidades y se implementan medidas para su corrección.



cias y Entidades del Poder Ejecutivo y Municipios	Municipios	
	Porcentaje de Auditorias Conjuntas realizadas a las Secretarías y Dependencias de la Administración Pública Central, Paraestatal y Municipios.	Registros Internos de la Secretaría de la Contraloría
	Porcentaje de Obras Supervisadas a las Secretarías y Dependencias de la Administración Pública Central y	Registros Internos de la Secretaría de la Contraloría



		Municipios.		
		Porcentaje de Revisiones Financieras realizadas por los organismos públicos del Sector Paraestatal	Registros Internos de la Secretaría de la Contraloría	
Actividad 2.1	Practicar todas las actuaciones procesales necesarias.	Porcentaje de actuaciones procesales realizadas.	Registros Internos de la Secretaría de la Contraloría	Los procedimientos administrativos se realizan con equidad y conforme al marco normativo
Actividad 2.2	Atender los Informes de Presunta Responsabilidad Administrativa	Porcentajes de informes de presunta responsabilidad administrativa	Registros Internos de la Secretaría de la Contraloría	Las quejas y denuncias son investigadas, se esclarecen y en su caso se presentan para castigar a los servidores públicos



	tiva interpuestos en contra de los servidores públicos.	iva atendidos por actos u omisiones de los servidores públicos		
Actividad 2.3	Combatir la corrupción en Servidores Públicos	Porcentaje de servidores públicos sancionados.	Registros Internos de la Secretaría de la Contraloría	Los servidores públicos sancionados no reinciden en actos de corrupción
Actividad 2.4	Presentación de las Declaraciones de Situación Patrimonial y de Intereses.	Porcentaje de Declaraciones de Situación Patrimonial y de Intereses presentadas oportunamente.	Registros Internos de la Secretaría de la Contraloría	Los servidores públicos presentan oportunamente sus declaraciones de manera honesta.
Actividad 2.5	Seguimiento a solicitudes de información	Porcentaje de solicitudes de información	Registros Internos de la Secretaría de la Contraloría	Las denuncias a servidores públicos son mínimas, por incumplimiento en la entrega oportuna de declaraciones



	n pública	n atendidas		patrimoniales.
Acti vida d 2.6	Seguimien to de recursos aplicados en Programa s de Inversión Pública coordinad os entre la Federació n, el Estado y los Municipios .	Porcentaje de recursos ejercidos y fiscalizado s en materia de inversión pública.	Registros Internos de la Secretaría de la Contraloría	Los fiscalizadores cuentan con la experiencia y el conocimiento necesario por lo que se verifica la correcta aplicación de los recursos aplicados y en su caso se realizan las observaciones pertinentes.
Acti vida d 2.7	Atención a Denuncias por actos u omisiones de los servidores públicos de la Administración Pública	Porcentaje de expediente s de presunta responsabi lidad administrativa iniciados, derivados de las	Registros Internos de la Secretaría de la Contraloría	Las denuncias por actos u omisiones de servidores públicos son presentadas ante la Secretaría de la Contraloría.



	Central.	denuncias por actos u omisiones de los servidores públicos de la Administración Pública Central.		
Actividad 3.1	Promoción ciudadana en los Programas de Desarrollo Social	Porcentaje de pláticas impartidas en materia de Contraloría Social.	Registros Internos de la Secretaría de la Contraloría	Los ciudadanos adquieren los conocimientos necesarios en materia de contraloría social y los aplican correctamente.
		Porcentaje de Comités ciudadanos capacitados en materia de Contraloría Social.	Registros Internos de la Secretaría de la Contraloría	
Actividad	Vinculación de los ciudadano	Porcentaje de quejas, denuncias	Registros Internos de la Secretaría de la Contraloría	Las quejas, denuncias y sugerencias son atendidas responsablemente y se



MORELOS
2018 - 2024

Decreto número mil ciento cinco, por el que se aprueba el Presupuesto de Egresos del Gobierno del Estado de Morelos para el ejercicio fiscal del 1 de enero al 31 de diciembre de 2021

Consejería Jurídica del Poder Ejecutivo del Estado de Morelos.
Dirección General de Legislación.
Subdirección de Jurisprudencia.

Última Reforma: Texto original

3.2	s con las Dependencias Ejecutoras a través de la Contraloría Social.	y sugerencias atendidas de los programas de desarrollo social.		mejora la operación de los Programas de Desarrollo Social.
Dependencia o entidad:		Secretaría de Hacienda		
Programa Presupuestario:		E122. Mejora en la recaudación fiscal		
Eje rector		5. Modernidad para los morelenses		
Nivel	Resumen Narrativo (Objetivos)	Indicadores Nombre	Medios de Verificación	Supuestos
Fin	12. Contribuir a mejorar el desempeño de la administración pública	Razón de Gasto Corriente del Poder Ejecutivo	Secretaría de Hacienda (Estatal)	
		Calificación crediticia del Estado	"Calificación emitida por la Empresa FITCH RATINGS http://www.fitchratings.mx/publicaciones/comunicados/d	

1851 de 1955

Aprobación	2020/12/15
Promulgación	2020/12/29
Publicación	2020/12/31
Vigencia	2021/01/01
Expidió	LIV Legislatura
Periódico Oficial	5899 Segunda y Tercera Sección "Tierra y Libertad"



	Estatal y Municipal	de Morelos	efault.aspx"	
		Índice de Información Presupuestal Estatal	IMCO	
Proósito	Sistema Recaudatorio y de Fiscalización coordinado y eficiente	Tasa de variación de Ingresos recaudados en el año.	Registros de la Secretaría de Hacienda	Los Contribuyentes cumplen con sus obligaciones tributarias
Componente 1	Administración Tributaria de la Hacienda Pública Estatal fortalecida y modernizada	Porcentaje de recursos recaudados de la Ley de Ingresos	Registros de la Secretaría de Hacienda	Prevalecen las condiciones económicas en que se proyectaron los ingresos en la Ley de Ingresos.



Componente 2	Implantación del sistema de Coordinación Hacendaria	Porcentaje de acuerdos, convenios y/o programas generados de las reuniones en los Grupos Técnicos y de Trabajo del Sistema Nacional de Coordinación Fiscal.	Registros de la Dirección General de Coordinación Hacendaria	Se establecen acuerdos en materia hacendaria entre el Gobierno del Estado y los 33 Municipios
		Porcentaje de acuerdos, convenios y/o programas generados en las reuniones de presencia en el esquema	Registros de la Dirección General de Coordinación Hacendaria	Se establecen acuerdos en materia hacendaria entre el Gobierno del Estado y los 33 Municipios



		del Sistema Estatal de Coordinación Hacendaria		
Componente 3	Defensa y representación legal de la Hacienda Pública en los asuntos de orden jurídico y fiscal efectiva	Porcentaje de Recursos y Juicios Atendidos en Materia Estatal y Federal	Registros internos de la Procuraduría Fiscal	Se fortalece la administración tributaria de la Hacienda Pública
		Porcentaje de solicitudes atendidas sobre revisión y/o elaboración de diversos instrumentos jurídicos y legislativos en materia fiscal	Registros internos de la Procuraduría Fiscal	Existen los acuerdos políticos necesarios para la revisión y actualización del marco normativo en materia fiscal



Actividad 1.4	Modernización y bancarización de los servicios electrónicos existentes a fin de facilitar el pago de contribuciones	Porcentaje de cobros incorporados a la Arquitectura a Web del Estado de Morelos.	Dirección General de Sistemas y Armonización Contable	La ciudadanía hace uso de los servicios electrónicos
Actividad 1.3	Integración de bases de datos con información de los contribuyentes	Tasa de variación de contribuyentes activos registrados en el Padrón	Padrón de Contribuyentes	Existen incentivos fiscales que promuevan que mas ciudadanos cumplan con sus obligaciones fiscales
Actividad 1.2	Fiscalización de impuestos Estatales y Federales	Porcentaje de Actos de Fiscalización de Impuestos Federales	Registros internos de la Dirección General de Auditoría Fiscal	Se aumentan los ingresos del Estado a través de los actos de fiscalización



		concluidos		
		Porcentaje de Actos de Fiscalización de impuestos estatales concluidos.	Registros internos de la Dirección General de Auditoría Fiscal	Se aumentan los ingresos del Estado a través de los actos de fiscalización
Actividad 1.1	Implementación de un sistema recaudatorio y de fiscalización eficiente	Cobertura de contribuyentes con actos de presencia fiscal	Registros de la Dirección General de Auditoría Fiscal	Los contribuyentes cumplen con el pago de sus contribuciones oportunamente
		Porcentaje de notificaciones de impuestos Federales coordinados y Estatales realizadas con relación a las notificaciones	Registros internos de la Dirección General de Recaudación	Se disminuye el número de contribuyentes morosos en sus obligaciones fiscales



		es en el año anterior		
Acti vida d 2.2	Sistematización del seguimiento, análisis y generación de información del ejercicio de los recursos federales descentralizados y de las aportaciones estatales	Porcentaje de Cuentas Comprobadas de Ingresos Federales entregadas en tiempo y forma	Documento del reporte de cuenta comprobada de ingresos Federales generado por la Dirección General de Coordinación Hacendaria	Se obtiene la información de manera oportuna para elaborar las cuentas comprobadas
		Porcentaje de Cuentas Comprobadas de Ingresos Estatales entregadas en tiempo y forma	Documento del reporte de cuenta comprobada de ingresos Estatales generado por la Dirección General de Coordinación Hacendaria	Se obtiene la información de manera oportuna para elaborar las cuentas comprobadas
Acti vida d 2.1	Participación en el Sistema Nacional de Coordinación Fiscal	Porcentaje de asistencia y participación en reuniones	Oficios de invitación o convocatorias a las reuniones de Coordinación Fiscal, registros de la Dirección General de Coordinación Hacendaria	El Estado de Morelos es convocado a las reuniones realizadas por los Grupos Técnicos y del Trabajo del Sistema Nacional de Coordinación Fiscal, incluyendo reuniones



	y el Sistema Estatal de Coordinación Hacendaria	de los Grupos Técnico y de Trabajo del Sistema Nacional de Coordinación Fiscal.		extraordinarias
		Porcentaje de reuniones con asistencia y participación en el esquema del Sistema Estatal de Coordinación Hacendaria	Oficios de invitación o convocatorias a las reuniones de Coordinación Hacendaria, registros de la Dirección General de Coordinación Hacendaria	Los Municipios atienden las convocatorias de la Secretaría de Hacienda y del IDEFOMM
Actividad 3.4	Sentencias favorables, demandas	Porcentaje en el monto de sentencias ganadas	Registros internos de la Subprocuraduría de Recursos Administrativos, Consultas y Contencioso	Se favorece la recaudación de recursos



de nulidad contestadas y recursos de revocación resueltos en materia Federal.	en Juicios de Nulidad	Federal	
	Porcentaje de sentencias ganadas en juicios de nulidad	Registros internos de la Subprocuraduría de Recursos Administrativos, Consultas y Contencioso Federal	Se favorece la recaudación de recursos
	Porcentaje de recursos de revocación y/o prescripción resueltos en el plazo legal	Registros internos de la Subprocuraduría de Recursos Administrativos, Consultas y Contencioso Federal	Se favorece la recaudación de recursos
	Porcentaje de recursos de revocación y/o prescripción resueltos	Registros internos de la Subprocuraduría de Recursos Administrativos, Consultas y Contencioso Federal	Se favorece la recaudación de recursos
	Porcentaje de Demandas	Registros internos de la Subprocuraduría de Recursos Administrativos,	Se favorece la recaudación de recursos



		de Nulidad Contestadas	Consultas y Contencioso Federal	
Actividad 3.3	Resolución de recursos de revocación en materia Estatal.	Porcentaje de recursos de revocación resueltos	Registros internos de la Subprocuraduría de Recursos Administrativos, Consultas y Contencioso Estatal	Los recursos de revocación se resuelven analizando la legalidad de los actos impugnados, con la finalidad de emitir una resolución ajustada a Derecho
		Porcentaje de solicitudes atendidas sobre revisión	Registros internos de la Subprocuraduría de Recursos Administrativos, Consultas y Contencioso Estatal	La Subprocuraduría de Recursos Administrativos, Consultas y Contencioso Estatal, analiza las solicitudes y emite su opinión jurídica respectiva, con base en los ordenamientos jurídicos aplicables a la materia que se trate.
Actividad 3.2	Contestación de demandas de nulidad ante el Tribunal de Justicia Administrativa del Estado de Morelos y demandas	Porcentaje de demandas de nulidad contestadas	Registros internos de la Subprocuraduría de Recursos Administrativos, Consultas y Contencioso Estatal	El Tribunal de Justicia Administrativa analizará el acto impugnado, los conceptos de impugnación del actor y la defensa de la autoridad, con la finalidad de emitir una sentencia ajustada a derecho.
		Porcentaje de demandas	Registros internos de la Subprocuraduría de Recursos Administrativos,	Los juzgados de Distrito o Tribunales Colegiados determinan la



	de amparo en el ámbito estatal	de amparo contestados	Consultas y Contencioso Estatal	constitucionalidad de los actos de la Secretaría de Hacienda.
Actividad 3.1	Actualización del marco normativo y legal en materia fiscal	Porcentaje de solicitudes atendidas sobre revisión y/o elaboración de diversos instrumentos jurídicos y legislativos en materia fiscal	Registros de la Procuraduría Fiscal	Existen los acuerdos políticos necesarios para la revisión y actualización del marco normativo en materia fiscal
Dependencia o entidad:		Secretaría de Hacienda		
Programa Presupuestario:		P123. Gestión para Resultados		
Eje rector		5. Modernidad para los morelenses		
Nivel	Resumen Narrativo (Objetivos)	Indicadores Nombre	Medios de Verificación	Supuestos



)			
Fin	Contribuir a mejorar el desempeño de la administración pública estatal y municipal	Razón de Gasto Corriente del Poder Ejecutivo	Secretaría de Hacienda (Estatal)	
		Calificación crediticia del Estado de Morelos (Oficina Secretaría de Hacienda / Subsecretaría de Presupuesto)	Calificación emitida por la Empresa FITCH RATINGS http://www.fitchratings.mx/publicaciones/comunicados/default.aspx	
		Índice de Información Presupuestal Estatal	IMCO	
Propósito	Los mecanismos de Gestión para	Índice de Nueva Gestión Pública para	Diagnósticos realizados por la SHCP y publicados en la dirección electrónica: http://www.shcp.gob.mx/EGRESOS/sitio_pbr/Paginas/P	Se realizan las reformas a los sistemas de planificación, de administración financiera, de monitoreo y evaluación y los sistemas de control



	Resultados, incluidos el Presupuesto basado en Resultados y el Sistema de Evaluación del Desempeño Estatal, se han diseñado e instrumentado como parte de la cultura organizacional de la administración pública	Resultados	bR_SED.aspx	estatal.
Componente 1	Seguimiento al cumplimiento de metas del Plan	Porcentaje de cumplimiento de metas del Plan	Portal de transparencia de la Secretaría de Hacienda	Existe estabilidad social y la población participa en los programas de desarrollo



	Estatal de Desarrollo realizado	Estatal de Desarrollo 2019-2024		
Actividad 1.6	Evaluación de proyectos de inversión	Porcentaje de proyectos de inversión evaluados de la cartera de proyectos	Registros de la Dirección General de Evaluación de Proyectos de Inversión de la Secretaría de Hacienda	Los proyectos cumplen con la normatividad establecida
Actividad 1.5	Capacitación y asesoría a servidores públicos de las Dependencias y Municipios en el Portal de Seguimiento a los Recursos Federales Transferidos, Módulo	Porcentaje de servidores públicos capacitados de los municipios en el SRFT, módulos Indicadores	Informes y registros generados por la Dirección General de Planeación Participativa e información estratégica de la Secretaría de Hacienda	La SHyCP obtiene información oportuna sobre los indicadores de los recursos del Ramo 33
		Porcentaje de asesorías realizadas a servidores	Informes y registros generados por la Dirección General de Planeación Participativa e información estratégica de la Secretaría	La SHyCP obtiene información oportuna sobre los indicadores de los recursos del Ramo 33



	Indicadores	públicos de las dependencias y municipios del Portal de SRFT, módulo Indicadores	de Hacienda	
		Porcentaje de indicadores capturados y validaciones en el SRFT, módulo Indicadores	Informes y registros generados por la Dirección General de Planeación Participativa e información estratégica de la Secretaría de Hacienda	La SHyCP obtiene información oportuna sobre los indicadores de los recursos del Ramo 33
Actividad 1.4	Seguimiento a la evaluación del Plan Estatal de Desarrollo 2019-2024 y de sus	Porcentaje de Programas Estatales de Desarrollo con seguimiento de	Informes y registros generados por la Dirección General de Planeación Participativa de la Secretaría de Hacienda	Los programas cumplen con los objetivos del Plan Estatal de Desarrollo



	Programas Sectoriales	avance de metas		
		Porcentaje de indicadores estratégicos establecidos en el Plan Estatal de Desarrollo con seguimiento de avance de metas	Informes y registros generados por la Dirección General de Planeación Participativa e información estratégica de la Secretaría de Hacienda	Los programas cumplen con los objetivos del Plan Estatal de Desarrollo
Actividad 1.3	Revisión y validación de Programas derivados de la actualización del Plan Estatal de Desarrollo	Porcentaje de programas derivados de la actualización del Plan Estatal de Desarrollo revisados y validados	Registros internos de la Dirección General de Planeación participativa e Información estratégica	Los programas están alineados a los objetivos del Plan Estatal de Desarrollo y cumplen con la normatividad establecida



Acti vida d 1.2	Capacitaci ón de enlaces para la elaboració n de los programa s derivados de la actualizaci ón del Plan Estatad de Desarrollo 2019- 2024	Porcentaje de Enlaces capacitado s para la elaboració n de los programas derivados de la actualizaci ón del Plan Estatad de Desarrollo	Registros internos de la Dirección General de Planeación participativa e Información estratégica	Los enlaces aplican los conocimientos adquiridos y elaboran los programas estatales derivados del PED
Acti vida d 1.1	Seguimien to de la operación de los COPLAD EMUN	Porcentaje reuniones y/o sesiones de los COPLADE MUN con asistencia realizada	Registros internos de la Dirección General de Planeación participativa e Información estratégica	Se logran acuerdos que mejoran su funcionamiento
Co mpo nent e 2	Presupue sto basado en Resultados y	Porcentaje de programas Presupuest arios con	Registros de la Dirección General de Gestión Para Resultados de la Secretaría de Hacienda	El presupuesto cuenta con bases sólidas en un conjunto de sistemas e instrumentos de gestión pública que apoyan su adecuada



	Sistema de Evaluación del Desempeño Estatal implementados	cumplimiento de propósitos mayores al 80%		implementación y permitan alcanzar los beneficios esperados.
Actividad 2.5	Seguimiento y Evaluación de los Programas Presupuestarios	Porcentajes de Programas Presupuestarios Evaluados	Registros de la Secretaría de Hacienda / Dirección General de Gestión para Resultados	Las evaluaciones se realizan con metodologías robustas y las recomendaciones son factibles de realizar.
Actividad 2.4	Diseño, refinación y seguimiento de Programas Presupuestarios y sus Matrices de Indicadores de	Porcentaje de Programas Presupuestarios con seguimiento	Registros internos de la Dirección General de Gestión para Resultados	Se cuenta con información sobre los resultados alcanzados en el ámbito de intervención de los programas y políticas públicas
		Porcentaje de programas presupuestarios con avances físicos y	Página de Transparencia de la Secretaría de Hacienda	Se cuenta con información sobre los resultados alcanzados en el ámbito de intervención de los programas y políticas públicas



	Resultados	financieros entregados al congreso		
		Porcentaje de Programas Presupuestarios elaborados	Registros de la Dirección General de Gestión para Resultados de la Secretaría de Hacienda	Se cuenta con información sobre los resultados alcanzados en el ámbito de intervención de los programas y políticas públicas
Actividad 2.2	Instrumentación de mecanismos de toma de decisiones presupuestales con base en resultados	Porcentaje de programas presupuestales que cuentan con matriz de indicadores	Registros de la Secretaría de Hacienda	Las MIR's tienen bien identificadas las acciones a realizar para abordar un problema de política pública y se toman decisiones presupuestales con base en su eficacia y eficiencia.
Actividad 2.1	Impartición de cursos de capacitación en materia de Gestión para Resultado	Porcentaje de cursos de capacitación impartidos en materia de Presupuesto basado	Registros de la Dirección General de Planeación Participativa de la Secretaría de Hacienda	Los servidores públicos aplican lo aprendido en los cursos en materia de Presupuesto basado en Resultados



	s	en		
		Resultados		
Dependencia o entidad:		Secretaría de Hacienda		
Programa Presupuestario:		E127. Ejercicio Responsable del Presupuesto de Egresos		
Eje rector		5. Modernidad para los morelenses		
Nivel	Resumen Narrativo (Objetivos)	Indicadores Nombre	Medios de Verificación	Supuestos
FIN	Contribuir a mejorar el desempeño de la administración pública estatal y municipal	Razón de Gasto Corriente del Poder Ejecutivo	Secretaría de Hacienda (Estatal)	
		Calificación crediticia del Estado de Morelos	Calificación emitida por la Empresa FITCH RATINGS http://www.fitchratings.mx/publicaciones/comunicados/default.aspx	
		Índice de Información Presupuestal Estatal	IMCO	



MORELOS
2018 - 2024

Decreto número mil ciento cinco, por el que se aprueba el Presupuesto de Egresos del Gobierno del Estado de Morelos para el ejercicio fiscal del 1 de enero al 31 de diciembre de 2021

Consejería Jurídica del Poder Ejecutivo del Estado de Morelos.
Dirección General de Legislación.
Subdirección de Jurismática.

Última Reforma: Texto original

PROPÓSITO	El presupuesto de egresos se ejerce de manera responsable y transparente	Porcentaje de presupuesto o ejercido por las secretarías y dependencias del Poder Ejecutivo, con relación al total del presupuesto autorizado para las mismas	Sistema Integral de gestión Financiera (SIGEF)	Las Dependencias cumplen con la entrega de sus productos, bienes y/o servicios a la población
		Porcentaje de estados financieros y reportes presupuestales difundidos que integran la Cuenta Pública.	Portal CEAC "Consejo Estatal de Armonización Contable" http://ceac.hacienda.morelos.gob.mx	Se cumple con el principio de transparencia

1871 de 1955

Aprobación	2020/12/15
Promulgación	2020/12/29
Publicación	2020/12/31
Vigencia	2021/01/01
Expidió	LIV Legislatura
Periódico Oficial	5899 Segunda y Tercera Sección "Tierra y Libertad"



MORELOS
2018 - 2024

Decreto número mil ciento cinco, por el que se aprueba el Presupuesto de Egresos del Gobierno del Estado de Morelos para el ejercicio fiscal del 1 de enero al 31 de diciembre de 2021

Consejería Jurídica del Poder Ejecutivo del Estado de Morelos.
Dirección General de Legislación.
Subdirección de Jurisprudencia.

Última Reforma: Texto original

COMPONENTE 1.	Gasto corriente ejercido	Porcentaje de Gasto corriente ejercido	Registros internos de la Dirección General de Presupuesto y Gasto Público	Se cumple con las obligaciones financieras de las dependencias
ACTIVIDAD 1.3	Realización de pagos de productos o servicios	Porcentaje de pagos realizados	Registros internos de la Tesorería	Los proveedores de productos y servicios mantienen buenas ofertas
ACTIVIDAD 1.2	Validación de solicitudes de gasto corriente	Porcentaje de solicitudes validadas de gasto corriente	Registros de la Dirección General de Presupuesto y Gasto Público	Las solicitudes corresponden a gastos y proyectos autorizados
ACTIVIDAD 1.1	Presupuesto de egresos del Gobierno del Estado elaborado	Integración del proyecto del Presupuesto de Egresos del Gobierno del Estado	Registros Administrativos de la Dirección General de Presupuesto y Gasto Público	Lo recursos se asignan de manera eficiente
COMPONENTE	Gasto de capital ejercido	Porcentaje de gasto de capital	Registros internos de la Dirección General de Presupuesto y Gasto	Se ejerce la inversión en obras y proyectos oportunamente

1872 de 1955

Aprobación 2020/12/15
Promulgación 2020/12/29
Publicación 2020/12/31
Vigencia 2021/01/01
Expidió LIV Legislatura
Periódico Oficial 5899 Segunda y Tercera Sección "Tierra y Libertad"



ENT E 2.		ejercido	Público	
ACT IVIDAD 2.2	Aprobación de solicitudes de inversión	Porcentaje de solicitudes de liberación de recursos de inversión aprobadas	Registros de la Dirección General de Presupuesto y Gasto Público	Las solicitudes cumplen con la normatividad establecida
ACT IVIDAD 2.1	Validación de solicitudes de inversión	Porcentaje de solicitudes de liberación de recursos de inversión validadas	Registros de la Dirección General de Presupuesto y Gasto Público	Las solicitudes cumplen con la normatividad establecida
COMPONENTE 3.	Compromiso de deuda pública cumplidos	Porcentaje de recursos financieros aplicados para amortización de	Registros de la Dirección General de Financiamiento	El estado mantiene una buena calificación crediticia



		Deuda Pública		
ACT IVID AD 3.2	Actualización de la información en el Registro de Obligaciones y Empréstitos del Estado	Porcentaje de cumplimiento en la actualización de la información del Registro de Obligaciones y Empréstitos del Estado	Mide la proporción de registros y actualizaciones de información atendidas en el Registro de obligaciones y empréstitos del Estado de Morelos con relación al total de solicitudes de registro y actualización de deuda pública solicitadas	Se mantiene actualizada la información del Registro de Obligaciones y Empréstitos del estado. Se cumple con el principio de transparencia
ACT IVID AD 3.1	Cumplimiento de obligaciones financieras de Deuda Pública	Porcentaje de obligaciones de pago atendidas	Mide el porcentaje de obligaciones de pago atendidas por deuda	Se mantiene actualizada la información del Registro de Obligaciones y Empréstitos del estado
CO MP ON ENT	Reportes financieros y presupuestales	Porcentaje de reportes financieros y presupuestales	Registros de la Dirección General de Contabilidad	Los usuarios de la información conocen los medios disponibles de consulta



E 4.	presentados y/o difundidos	ales presentados y/o difundidos		
ACT IVID AD 4.5	Digitalización de pólizas contables	Porcentaje de pólizas contables digitalizadas	Registros de la Dirección General de Contabilidad	La plataforma tecnológica de digitalización de pólizas funciona de forma correcta.
ACT IVID AD 4.4	Integración de Cuentas Públicas	Porcentaje de Cuentas Públicas integradas	Registros de la Dirección General de Contabilidad	El Congreso del Estado, se encuentra en condiciones para recibir en tiempo y forma la Cuenta Pública del Gobierno del Estado.
ACT IVID AD 4.3	Integración del Informe de Avance de Gestión Financiera	Número de Informes de Avance de Gestión Financiera integrados	Registros de la Dirección General de Contabilidad	Existen condiciones para recepción de la información por parte de la Entidad Superior de Fiscalización del Estado de Morelos
ACT IVID AD 4.2	Difusión de la Información Financiera a la que hace referencia	Porcentaje de Información Financiera difundida	Registros de la Dirección General de Contabilidad	La plataforma tecnológica de difusión funciona correctamente



	el Título V de la Ley General de Contabilidad Gubernamental			
ACTIVIDAD 4.1	Actualización de la Normativa Contable Estatal	Porcentaje de documentos actualizados de la Normativa Contable Estatal	Registros de la Dirección General de Contabilidad	Los centros de registro se apegan a la norma
COMPONENTE 5.	Recursos financieros de convenios autorizados con la Federación ejercidos	Porcentaje de recursos financieros derivados de convenios autorizados con la Federación ejercidos	Registros internos de la Dirección General de Coordinación de Programas Federales	Se ejecutan las obras y/o proyectos de la administración pública estatal y municipal



ACT IVID AD 5.5	Liberación de Recursos del Ramo 33 en los fondos III y IV entregados por los municipios	Porcentaje de recursos del Ramo 33 en los fondos III y IV liberados	La información se encuentra publicada en el portal de la Secretaría de Hacienda del Estado de Morelos, en el apartado de transparencia, con el siguiente link: https://www.hacienda.morelos.gob.mx/index.php/transparencia/transferencias-a-municipios	Se da cumplimiento a lo establecido en la Ley de Coordinación Fiscal y a la Ley de Coordinación Hacendaria del Estado de Morelos
ACT IVID AD 5.4	Solventación de observaciones por auditorías realizadas por la Auditoría Superior de la Federación y demás Órganos Fiscalizados.	Porcentaje de observaciones solventadas por auditorías de la Auditoría Superior de la Federación y demás Órganos Fiscalizados.	Registros internos de la Dirección General de Coordinación de Programas Federales	Se regulariza la aplicación de los recursos federales transferidos a la entidad, conforme al objetivo de la normatividad aplicable.



ACT IVID AD 5.3	Validación de Informes trimestrales reportados en el Sistema de Recursos Federales Transferidos, reportados por los municipios, dependencias, entidades y organismos auxiliares como ejecutores del gasto federal	Porcentaje de reportes trimestrales que los municipios, dependencias, entidades y órganos auxiliares ejecutores del Gasto Federal capturan mediante el SRFT en tiempo y forma validados	La información se encuentra publicada en el portal de la Secretaría de Hacienda del Estado de Morelos, en el apartado de transparencia, con el siguiente link: (Sistema de Recursos Federales Transferidos (SRFT)) https://www.hacienda.morelos.gob.mx/index.php/transparencia/informes-trimestrales-reportados-en-el-sistema-de-recursos-federales-transferidos-srft	La población conoce de forma pormenorizada el ejercicio y destino de los recursos federales transferidos al estado
--------------------------	---	---	---	--



ACT IVID AD 5.2	Otorgamiento de asistencia técnica a Municipios, Dependencias y Entidades para la correcta aplicación de las normas vigentes que se establecen en cada Convenio.	Porcentaje de asistencias técnicas brindadas a Municipios, Dependencias y Entidades Ejecutoras del Gasto Público Federal, para la correcta aplicación de la normatividad vigente.	Registros internos de la Dirección General de Coordinación de Programas Federales	Las dependencias, municipios y entidades, cumplen de manera correcta el manejo de los recursos federales, así como la de los reportes físicos-financieros establecidos en los convenios formalizados.
ACT IVID AD 5.1	Formalización de Convenios con la Federación para la asignación de recursos financieros	Porcentaje de convenios con la Federación formalizados	Registros internos de la Dirección General de Coordinación de Programas Federales	Se cumple en tiempo y forma a lo establecido en los convenios, lineamientos, reglas de operación y demás normatividad aplicable a los programas y/o proyectos realizados con recursos federales



Dependencia o entidad:		Instituto de Crédito para los Trabajadores al Servicio del Gobierno del Estado de Morelos		
Programa Presupuestario:		E126. Otorgamiento de créditos y prestaciones sociales		
Eje rector		5. Modernidad para los morelenses		
Nivel	Resumen Narrativo (Objetivos)	Indicadores Nombre	Medios de Verificación	Supuestos
Fin	Contribuir al crecimiento económico y social de los trabajadores y sus familias al servicio del Gobierno del Estado.			
Proósito	Los trabajadores afiliados al	Cobertura de trabajadores con	Registros administrativos	Los trabajadores mejoran su situación económica y social



	Instituto de los poderes Ejecutivo, Legislativo, Judicial y de los Municipios con Convenios, reciben créditos, prestaciones sociales y sus beneficiarios servicios de odontología y optometría	créditos otorgados		
		Cobertura de trabajadores con servicios asistenciales otorgados	Registros administrativos	Los trabajadores y sus familias mejoran su salud en materia de odontología y optometría
Componente 1	Prestaciones económicas otorgadas a los	Porcentaje de trabajadores con créditos otorgados.	Registros administrativos	Los trabajadores utilizan los créditos para solventar sus necesidades económicas y se incrementa la cantidad de trabajadores que solicitan créditos



	trabajadores al servicio del Gobierno del Estado y Municipios con convenios	Porcentaje de recuperación de la cartera administrativa vencida	Registros administrativos	Los trabajadores acceden a realizar pagos vencidos administrativamente
		Porcentaje de recuperación de la cartera judicial vencida	Registros administrativos	Los trabajadores acceden a realizar pagos vencidos judicialmente
Actividad 1.2	Atención de solicitudes de créditos	Porcentaje de solicitudes atendidas de créditos	Registros administrativos	Los trabajadores presentan los requisitos establecidos para determinado crédito
Actividad 1.1	Promoción de créditos a trabajadores	Número de folletos y revistas distribuidos a trabajadores	Registros administrativos	Los trabajadores se enteran de los tipos de créditos y acuden a solicitarlos
		Porcentaje de créditos	www.institutodecredito.gob.mx	



		promocionados en página web del Instituto y sus requisitos		
Componente 2	Servicios de odontología otorgados a los trabajadores al servicio del Gobierno del Estado y Municipios con convenios	Porcentaje de trabajadores con servicios odontológicos otorgados	Registros administrativos	Los trabajadores utilizan el servicio de odontología que el Instituto les proporciona
		Porcentaje de satisfacción en la calidad de servicios odontológicos	Registros administrativos	Los trabajadores están satisfechos con los servicios que les brindaron en el consultorio odontológico
Actividad 2.1	Adquisición de insumos de odontología	Porcentaje de material de odontología adquirido	Registros administrativos	Los materiales se adquieren oportunamente y son de buena calidad



Componente 3	Servicios de optometría otorgados a los trabajadores al servicio del Gobierno del Estado y Municipios con convenios	Porcentaje de trabajadores con servicios optométricos otorgados	Registros administrativos	Los trabajadores utilizan el servicio de optometría que el Instituto les proporciona
		Porcentaje de satisfacción en la calidad de servicios optométricos	Registros administrativos	Los trabajadores están satisfechos con los servicios que les brindaron en el consultorio optométrico
Actividad 3.1	Adquisición de insumos de optometría	Porcentaje de material de optometría adquirido	Registros administrativos	Los materiales se adquieren oportunamente y son de buena calidad
Componente 4	Servicios de esparcimiento en las instalaciones de Casa de	Porcentaje de pensionistas que asisten a Casa de Día del total de los	Registros administrativos	Los Jubilados y Pensionados están satisfechos con las actividades que se proporcionan en las instalaciones de Casa de Día



	Día proporcionados a pensionistas	pensionistas afiliados.		
		Porcentaje de satisfacción en el servicio otorgado en la Casa de Día a Pensionistas afiliados.	Registros administrativos	
Actividad 4.1	Afiliación de jubilados y pensionados a las instalaciones de Casa de Día	Porcentaje de pensionados afiliados a Casa de Día del Jubilado y Pensionado	Registros administrativos	Los Jubilados y Pensionados asisten a las instalaciones de Casa de Día
Dependencia o entidad:		Consejería Jurídica		
Programa Presupuestario:		P125_Asesoría jurídica al Poder Ejecutivo		
Eje rector		5. Modernidad para los morelenses		



Nivel	Resumen Narrativo (Objetivos)	Indicadores Nombre	Medios de Verificación	Supuestos
Fin	Contribuir a mejorar el desempeño de la administración pública estatal.			
Propósito	Las Secretarías, dependencias y entidades adscritas al Poder Ejecutivo obtienen asesoría integral en materia jurídica	Porcentaje de solicitudes y asesorías jurídicas atendidas	Registros administrativos de la Consejería Jurídica y Unidades Administrativas Adscritas a la misma.	Se obtienen economías que mejoran las finanzas públicas
Componente	Atención de juicios laborales	Porcentaje de juicios laborales	Registros administrativos de la Consejería Jurídica/ Dirección Gral de Asuntos	Se firman convenios fuera de juicio para dar por terminadas las relaciones



e 1	promovidos en contra de las Secretarías, Dependencias y entidades de la Administración Pública	atendidos dentro de juicios	Burocráticos	laborales con los trabajadores.
Actividad 1.1	Conclusión de Juicios laborales o administrativos	Porcentaje de juicios laborales concluidos por convenio con demandantes	Registros administrativos de la Consejería Jurídica/ Dirección Gral de Asuntos Burocráticos	Se firman convenios fuera de juicio para dar por terminadas las relaciones laborales con los trabajadores.
Actividad 1.2	Celebración de convenios fuera de juicio	Porcentaje de convenios celebrados fuera de juicio	Registros administrativos de la Consejería Jurídica/ Dirección Gral de Asuntos Burocráticos	Los trabajadores acceden a firmar los convenios
Componento	Representación	Porcentaje de asuntos	Registros administrativos de la Consejería Jurídica/	Se hace la contestación en término para poder llevar



Artículo 2	jurídica proporcionada en materia Contenciosa, Agraria, Fiscal, Civil, Mercantil, Electoral y Penal	atendidos en materia Contenciosa, Agraria, Fiscal, Civil, Mercantil, Electoral y Penal	Dirección General de Asuntos Contenciosos .	una mejor defensa para el Gobierno del Estado de Morelos.
Actividad 2.1	Representación en juicios en materia Agraria, Fiscal y Contenciosa	Porcentaje de juicios atendidos en materia Agraria, Fiscal y Contenciosa	Registros administrativos de la Consejería Jurídica/ Dirección General de Asuntos Contenciosos .	se obtienen resolución a favor
Actividad 2.2	Representación en juicios en materia Civil, Mercantil y Electoral	Porcentaje de juicios atendidos en materia Civil, Mercantil y Electoral	Registros administrativos de la Consejería Jurídica/ Dirección General de Asuntos Contenciosos .	Se obtiene una resolución a favor
Actividad	Representación en juicios y	Porcentaje de juicios o querellas	Registros administrativos de la Consejería Jurídica/ Dirección General de	Se obtiene una resolución a favor



2.3	presentación de querrelas dentro o fuera del Estado de Morelos en materia Penal	en materia penal atendidas	Asuntos Contencioso .	
Componente 3	Consultas jurídico administrativas atendidas	Porcentaje de consultas jurídico administrativas atendidas	Registros administrativos de la Consejería Jurídica/ Dirección General de Consultoría de Asuntos Administrativos	Se obtienen y/o expiden diversos documentos rubricados y/o validados.
Actividad 3.1	Revisión de instrumentos jurídicos en los que de manera sustancial tenga participación el Gobernador	Porcentaje de instrumentos jurídicos validados o rubricados y observados	Registros administrativos de la Consejería Jurídica/ Dirección General de Consultoría de Asuntos Administrativos	Los instrumentos jurídicos se apegan a la normativa aplicable.



Actividad 3.2	Atención de trámites de procedimientos administrativos	Porcentaje de procedimientos administrativos atendidos	Registros administrativos de la Consejería Jurídica/ Dirección General de Consultoría de Asuntos Administrativos	Los procedimientos administrativos que son competencia de la Consejería Jurídica se tramitan de acuerdo a la normativa aplicable.
Actividad 3.3	Asistencia a Sesiones de Órganos Colegiados	Porcentaje de Sesiones de Órganos Colegiados con asistencia	Registros administrativos de la Consejería Jurídica/ Dirección General de Consultoría de Asuntos Administrativos	Se emiten opiniones u observaciones en el ámbito de competencia de la Consejería Jurídica.
Componente 4	Representación jurídica proporcionada en materia de Amparo y Asuntos Constitucionales.	Porcentaje de asuntos de materia de amparo y asuntos constitucionales atendidos.	Registros administrativos de la Consejería Jurídica/ Dirección General de Asuntos Constitucionales y Amparo	Las demandas de amparo están debidamente integradas.
Actividad	Contestación y seguimiento del	Porcentaje de asuntos atendidos en materia	Registros administrativos de la Consejería Jurídica/ Dirección General de Asuntos Constitucionales y	Las demandas de amparo están debidamente integradas.



4.1	proceso de Juicios de amparo	de amparo	Amparo	
Actividad 4.2	Contestación y seguimiento del proceso de Controversias Constitucionales y Acciones de Inconstitucionalidad	Porcentaje de Controversias Constitucionales y Acciones de Inconstitucionalidad atendidas.	Registros administrativos de la Consejería Jurídica/ Dirección General de Asuntos Constitucionales y Amparo	Agotar las instancias correspondientes dentro de las Controversias Constitucionales y Acciones de Inconstitucionalidad.
Componente 5	Revisión y validación o rúbrica de ordenamientos jurídicos	Porcentaje de ordenamientos jurídicos validados y rubricados	Registros administrativos de la Consejería Jurídica/ Dirección General de Legislación	Se mantiene debidamente actualizado el Marco Jurídico Estatal vigente
Actividad	Atención de solicitudes para la	Porcentaje de ordenamientos	Registros administrativos de la Consejería Jurídica/ Dirección General de	Se emiten ordenamientos jurídicos íntegros conforme a la legalidad y



5.1	revisión y la validación o rúbrica de ordenamientos jurídicos	jurídicos atendidos	Legislación	constitucionalidad aplicable
Actividad 5.2	Análisis y validación o rúbrica de ordenamientos jurídicos u opiniones jurídicas sobre ordenamientos jurídicos	Porcentaje de ordenamientos jurídicos analizados y validados	Registros administrativos de la Consejería Jurídica/ Dirección General de Legislación	Se emiten ordenamientos jurídicos íntegros conforme a la legalidad y constitucionalidad aplicable
Componente 6	Marco Jurídico Estatal vigente actualizado	Porcentaje de ordenamientos jurídicos actualizados en el Marco Jurídico Estatal	Registros administrativos de la Consejería Jurídica/ Dirección General de Legislación	Se proporcionan ordenamientos jurídicos actualizados respecto al Marco Jurídico Estatal vigente



		vigente		
Actividad 6.1	Selección de las publicaciones de ordenamientos jurídicos en el Periódico Oficial "Tierra y Libertad" que se actualizarán	Número de ordenamientos jurídicos publicados en el Periódico Oficial "Tierra y Libertad" que se actualizarán	Registros administrativos de la Consejería Jurídica/ Dirección General de Legislación	Se mantiene debidamente actualizado el Marco Jurídico Estatal vigente
Actividad 6.2	Actualización del Marco Jurídico Estatal vigente sobre las publicaciones de ordenamientos jurídicos en el Periódico Oficial	Porcentaje de ordenamientos jurídicos actualizados en el Marco Jurídico Estatal vigente	Registros administrativos de la Consejería Jurídica/ Dirección General de Legislación	Se mantiene debidamente actualizado el Marco Jurídico Estatal vigente



	"Tierra y Libertad"			
Componente 7	Marco Jurídico Estatal vigente Difundido	Porcentaje de ordenamientos jurídicos incorporados al Marco Jurídico Estatal vigente	Registros administrativos de la Consejería Jurídica/ Dirección General de Legislación	Se brinda acceso a ordenamientos jurídicos actualizados respecto al Marco Jurídico Estatal vigente
Actividad 7.1	Recepción de solicitudes de ordenamientos jurídicos sobre el Marco Jurídico Estatal vigente	Porcentaje de ordenamientos jurídicos solicitados de manera electrónica respecto al Marco Jurídico Estatal vigente	Registros administrativos de la Consejería Jurídica/ Dirección General de Legislación	Se proporcionan ordenamientos jurídicos actualizados respecto al Marco Jurídico Estatal vigente
Actividad	Entrega de ordenamientos	Porcentaje de ordenamientos	Registros administrativos de la Consejería Jurídica/ Dirección General de	Se proporcionan ordenamientos jurídicos actualizados respecto al



7.2	ntos jurídicos de manera electrónica sobre el Marco Jurídico Estatal vigente	ntos jurídicos entregados de manera electrónica respecto al Marco Jurídicos Estatal vigente	Legislación	Marco Jurídico Estatal vigente
-----	--	---	-------------	--------------------------------

Objetivos anuales, estrategias y metas 2021.

EJE RECTOR 1	
PAZ Y SEGURIDAD PARA LOS MORELENSES	
Seguridad Pública	
Objetivo Plan Estatal de Desarrollo	
Mejorar las condiciones de seguridad pública en el estado para recuperar la paz y la tranquilidad de los morelenses, contribuyendo a mejorar las condiciones para su desarrollo humano integral.	
Objetivo (Propósito)	Meta
Disminuir la incidencia delictiva en el estado de Morelos.	- 0.30%
Estrategias (Componentes)	
Combate al delito.	
Prevención de la violencia y del delito.	



Objetivo (Propósito)	Meta
Reinserción a la sociedad de las personas privadas de su libertad que cumplieron su pena en los centros estatales de readaptación social.	75%
Estrategias (Componentes)	
Aplicación de tratamientos de reinserción social a las Personas Privadas de su Libertad (PPL's).	
Fortalecimiento del Sistema de Reinserción Social en las áreas de capital humano, tecnológico, comunicación, infraestructura y seguridad.	
Procuración de Justicia	
Objetivo Plan Estatal de Desarrollo	
Crear la Comisión Estatal de Búsqueda de Personas en el estado de Morelos, como un órgano desconcentrado de la Secretaría de Gobierno.	
Objetivo (Propósito)	Meta
Localizar a las personas desaparecidas del Estado de Morelos.	30%
Estrategias (Componentes)	
Búsqueda de personas desaparecidas en el resto del país.	
Búsqueda de personas desaparecidas en el Estado de Morelos.	
Objetivo Plan Estatal de Desarrollo	
Dirigir, operar, coordinar y controlar el Sistema de Defensoría Pública del Estado.	
Objetivo (Propósito)	Meta



Otorgar representación y asesoría jurídica gratuita a los imputados, procesados y/o sentenciados a través de la Defensoría Pública del Estado de Morelos.	85%
Estrategias (Componentes)	
Representación a imputados y/o sentenciados.	
Asesorías a imputados, procesados, sentenciados y familiares.	
Objetivo Plan Estatal de Desarrollo	
Garantizar, promover y proteger los derechos de las víctimas del delito y de violaciones a los derechos humanos considerados como graves por las legislaciones aplicables, que formen parte del registro estatal de víctimas, a la aplicación de los derechos a la asistencia, a la protección, a la atención, a la verdad, a la justicia, a la reparación integral.	
Objetivo (Propósito)	Meta
Brindar reparación integral a las personas en situación de víctima por delito que atenten contra la vida, la libertad o la integridad y/o de violaciones graves a sus derechos humanos.	100%
Estrategias (Componentes)	
Reparación Integral a personas en situación de víctima por delito que atenten contra la vida, la libertad o la integridad y/o de violaciones graves a sus derechos humanos.	
Otorgamiento de medidas de ayuda y asistencia a personas en situación de víctima por delito y/o violación de derechos humanos con acceso al Fondo de Ayuda.	



Derechos humanos	
Objetivo Plan Estatal de Desarrollo	
Promover y garantizar los derechos humanos de las niñas, niños y adolescentes en el Estado de Morelos.	
Objetivo (Propósito)	Meta
Garantizar los derechos y la protección integral de niñas, niños y adolescentes del Estado de Morelos.	100%
Estrategias (Componentes)	
Difusión de los derechos humanos de las niñas, niños y adolescentes en el estado de Morelos.	
Diseño e Instrumentación de políticas y programas con enfoque integral, transversal y con equidad, que permitan generar una política estatal en materia de derechos de niñas, niños y adolescentes.	
Capacitación de estudiantes que realizan prácticas profesionales o servicio social en la Secretaría Ejecutiva en materia de derechos de niñas, niños y adolescentes.	
Vinculación de los tres niveles de gobierno, sociedad civil y organismos nacionales e internacionales.	
Objetivo Plan Estatal de Desarrollo	
Promover, proteger y asegurar los derechos humanos de todas las personas que habitan y transitan en el estado de Morelos, priorizando la atención de grupos vulnerables.	
Objetivo (Propósito)	Meta



Disminuir la incidencia anual de personas violentadas en sus derechos humanos con relación al año anterior.	-5%
Estrategias (Componentes)	
Fomento de la cultura de respeto a los derechos humanos.	
Fomento de la cultura de respeto a la diversidad sexual.	
Protección civil	
Objetivo Plan Estatal de Desarrollo	
Salvaguardar la integridad física de las personas, sus bienes y el entorno ecológico ante los fenómenos perturbadores.	
Objetivo (Propósito)	Meta
Atender las emergencias por fenómenos perturbadores presentados en Morelos.	100%
Estrategias (Componentes)	
Prevención ante amenazas que puedan provocar un desastre por la activación de fenómenos perturbadores.	
Atención de emergencias por la activación de fenómenos perturbadores.	
EJE RECTOR 2	
UNIDAD Y ARMONÍA PARA LOS MORELENSES	
Gobierno ciudadano y sociedad civil participativa	
Objetivo Plan Estatal de Desarrollo	
Fortalecer la estabilidad social, la paz y armonía de los morelenses.	



Objetivo (Propósito)	Meta
Disminuir la incidencia de manifestaciones sociales presentadas ante Palacio de Gobierno, mediante la solución a las demandas de la ciudadanía.	-2%
Estrategias (Componentes)	
Atención oportuna a las demandas de la ciudadanía en general.	
Capacitación en materia religiosa para las asociaciones, agrupaciones religiosas y ciudadanía en general.	
Fomento a la tolerancia religiosa.	
Atención a líderes sociales y políticos, y a la ciudadanía en general.	
Atención de Municipios Indígenas.	
Atención, canalización y seguimiento de demandas ciudadanas, con dependencias gubernamentales.	
Promoción de estrategias y acciones en beneficio de la población y de los grupos vulnerables.	
Implementación de Mecanismos de diálogo y acercamiento con autoridades municipales.	
Objetivo Plan Estatal de Desarrollo	
Determinar las políticas en materia de comunicación e imagen en el estado para fortalecer la relación con los usuarios de los servicios, obras o acciones gubernamentales, así como con organizaciones no gubernamentales.	
Objetivo (Propósito)	Meta



Incrementar la población de Morelos que escucha y/o ve las estaciones de radio y canales de televisión para informarse de las acciones, programas educativos y culturales de Gobierno.	5%
Estrategias (Componentes)	
Transmisión de programas en Radio y Televisión.	
Realización de campañas de difusión a dependencias por Radio y Televisión.	

EJE RECTOR 3	
JUSTICIA SOCIAL PARA LOS MORELENSES	
Desarrollo Social	
Objetivo Plan Estatal de Desarrollo	
Fomentar actividades de emprendimiento a través del fortalecimiento de habilidades y capacidades de las mujeres para abatir la pobreza, el rezago social y propiciar la inclusión social de la población que habita en zonas marginadas.	
Objetivo (Propósito)	Me ta
Brindar acceso de la población en situación de carencia social a servicios básicos en espacios comunitarios y particulares mejorando sus condiciones de vida.	2.5 0%
Estrategias (Componentes)	
Realización de obras y acciones para la atención de la pobreza, mediante programas como:	



ü Programa de Infraestructura Social Básica Estatal.	
ü Programa Estatal de Unidades Básicas de Vivienda.	
ü Programa Estatal de Unidades Básicas de Vivienda.	
ü 3x1 para Migrantes.	
ü Programa de Infraestructura Indígena (PROII).	
ü Programa de Centros de Bienestar Culturales y de Sustentabilidad.	
Objetivo (Propósito)	Me ta
Otorgamiento de capacitación técnica y apoyo económico de impulso a personas con carencias sociales y desempleo, para instalación de proyectos productivos y apoyo de gestión para comercialización.	10. 50 %
Estrategias (Componentes)	
Entrega de apoyos económicos y capacitación para realizar proyectos productivos y culturales. (Programa Estatal de Atención a Comunidades y Municipios Indígenas).	
Otorgamiento de capital semilla para la instalación de proyectos productivos (Programa de Impulso Productivo Comunitario 2021).	
Otorgar capacitación técnica para la realización de proyectos productivos y para el autoempleo a migrantes retornados (Fondo de Atención a Migrantes 2021).	
Programa Estatal de Empleo Temporal.	
Programa para el Empleo Sustentable de las Comunidades Indígenas (PESI).	
Objetivo (Propósito)	Me



	ta
Brindar acceso a las personas con mayores condiciones de desventaja a programas de atención social para contrarrestar elementos de vulnerabilidad.	10 0%
Estrategias (Componentes)	
Programa Estatal de Atención al Adulto Mayor.	
entregados de apoyos alimentarios a personas vulnerables: Programa de Apoyo Alimentario Básico Emergente.	
Programa Estatal de Atención a Migrantes.	
Apoyadas a familias en condiciones de pobreza con una estufa ecológica.	
Menores lactantes en condición de pobreza apoyados con suministro de fórmula láctea.	
Programa de coinversión para el suministro de fórmula Láctea de 0 a 12 meses.	
Apoyo a localidades con la instalación de plantas purificadoras de agua.	
Apoyo a pequeños comerciantes y productores de arroz para reactivar su economía y personas vulnerables con despensas.	
Programa Levantemos Morelos.	
Productores morelenses apoyados para reactivar su economía y personas vulnerables beneficiadas con despensas de frutas y verduras.	
Programa Canasta Sana.	
Escuelas de artes y oficios.	
Trueque en tu comunidad (Promover el fortalecimiento de grupos comunitarios)	



sostenibles).	
Jornadas por la Paz y el Desarrollo Comunitario.	
Personas vulnerables beneficiadas en los eventos municipales de servicios multidisciplinares	
Jugando en tu cancha en comunidad.	
Programa de Empoderamiento de las Mujeres Indígenas en Morelos.	
Fondo para el Artesano Indígena.	
Objetivo (Propósito)	Me ta
Brindar acceso a los adolescentes y jóvenes con edades de 12 a 29 años de Morelos a los programas para fortalecer su bienestar persona y económico.	0.2 0%
Estrategias (Componentes)	
Prevenir y fomentar el cuidado de la salud en adolescentes y jóvenes.	
Fortalecimiento de Instancias municipales de la juventud.	
Vinculación y/o apoyo a proyectos productivos de adolescentes y jóvenes.	
Apoyos económicos de becas y en especie a adolescentes y jóvenes.	
Vinculación y promoción de la inclusión social en los adolescentes y jóvenes.	
Participación política y cultural en los adolescentes jóvenes.	
Participación con las instituciones gubernamentales, educativas, asociaciones civiles y organismos Internacionales en eventos a beneficio de los adolescentes y jóvenes.	



Educación	
Objetivo Plan Estatal de Desarrollo	
Garantizar una educación de equidad y calidad y promover oportunidades de aprendizaje que permitan el desarrollo armónico del individuo para integrarse a una sociedad.	
Objetivo (Propósito)	Me ta
Atender la demanda educativa de nivel inicial y básico con equidad a través del Instituto de Educación Básica del Estado de Morelos.	10 0%
Estrategias (Componentes)	
Cobertura en atención a niños desde los 45 días de nacidos y hasta los 15 años de edad en educación básica, así como la población atendida con necesidades especiales y que se encuentran en rezago educativo.	
Objetivo (Propósito)	Me ta
Alfabetizar a personas de 15 años o más en situación de rezago educativo.	50 %
Estrategias (Componentes)	
Niveles Intermedio y Avanzado del Modelo Educación para la Vida y el Trabajo concluidos a través de la vinculación con distintas Unidades Operativas del INEEA.	
Alfabetización de usuarios a través de la vinculación con distintas Unidades Operativas del INEEA.	
Exámenes del Modelo Educativo para la Vida y el Trabajo.	



Objetivo (Propósito)	Me ta
Brindar a los estudiantes el servicio de educación media superior en la modalidad no escolarizada a través de la Preparatoria Abierta para Jóvenes y Adultos.	15 %
Estrategias (Componentes)	
Impartición de educación a estudiantes de la CESPA.	
Personal docente capacitado.	
Incremento de la matrícula.	
Objetivo (Propósito)	Me ta
Formar alumnos técnico profesionales, competitivos, éticos, emprendedores y con sentido social para ser incorporados a la educación superior a través del Colegio de Estudios Científicos y Tecnológicos.	50 %
Formar alumnos técnico profesionales, competitivos, éticos, emprendedores y con sentido social para ser incorporados al campo laboral a través del Colegio de Estudios Científicos y Tecnológicos.	30 %
Estrategias (Componentes)	
Educación impartida a alumnos del CECyTE.	
Personal docente de base capacitado.	
Alumnos con prácticas y servicio social realizado en empresas o instituciones del Estado de la generación 2018-2021.	
Entrega de becas a alumnos beneficiados del CECyTE Morelos.	



Objetivo (Propósito)	Me ta
Atender la demanda de infraestructura educativa básica, media superior y superior a través del Instituto Estatal de Infraestructura Educativa.	10 0%
Estrategias (Componentes)	
Construcción, rehabilitación y/o equipamiento de espacios educativos de nivel básico, medio superior y superior.	
Objetivo (Propósito)	Me ta
Graduar alumnas y alumnos como licenciados e ingenieros, competentes y con valores institucionales a través de la Universidad Politécnica del Estado de Morelos.	53. 90 %
Graduar alumnas y alumnos como maestros, competentes y con valores institucionales a través de la Universidad Politécnica del Estado de Morelos.	12 %
Estrategias (Componentes)	
Impartición de educación a estudiantes de la UPEMOR.	
Ampliación y mejoramiento de la infraestructura física y equipamiento.	
Estudiantes con prácticas de estancias, estadias y/o servicio social realizadas en empresas o Instituciones del estado de Morelos.	
Becas económicas otorgadas a estudiantes de la UPEMOR.	
Objetivo (Propósito)	Me ta



Formar Técnicos Superiores Universitarios y Licenciados con una formación integral, responsables, humanistas y competentes a través de programas y servicios educativos de calidad, pertinentes y orientados en la mejora continua mediante la Universidad Tecnológica del Sur del Estado de Morelos.	68 %
Estrategias (Componentes)	
Educación impartida a alumnos de la UTSEM.	
Servicios de atención a los alumnos de la UTSEM.	
Realización de estadías profesionales de Alumnos de nivel Técnico Superior Universitario (TSU) y Alumnos de nivel Licenciatura/Ingeniería en alguna empresa o institución, estatal, nacional y/o internacional.	
Becas otorgadas a los estudiantes.	
Gestión administrativa institucional.	
Objetivo (Propósito)	Me ta
Brindar el servicio de educación media superior a los alumnos que concluyen la educación secundaria mediante Colegio de Bachilleres del Estado de Morelos.	69 %
Estrategias (Componentes)	
Educación impartida a alumnos de Educación Media Superior.	
Personal Docente y Agentes Educativos capacitados.	
Objetivo (Propósito)	Me ta
Graduar a estudiantes como licenciados o ingenieros, competentes y con valores	88



institucionales a través de la Universidad Tecnológica Emiliano Zapata.	%
Estrategias (Componentes)	
Educación impartida a estudiantes de la UTEZ.	
Estudiantes con estadía terminada en empresas o instituciones.	
Becas otorgadas a estudiantes.	
Objetivo (Propósito)	Me ta
Graduar a los alumnos como técnicos profesionales líderes, competitivos, éticos, emprendedores y con sentido de responsabilidad social, para asegurar la inserción laboral y posibilitar el ingreso a la Educación Superior mediante el CONALEP.	54. 10 %
Estrategias (Componentes)	
Servicios educativos impartidos a jóvenes inscritos en los cinco Planteles del CONALEP MORELOS.	
Capacitación del personal docente de los cinco Planteles del CONALEP MORELOS.	
Alumnos con prácticas y servicio social realizado en empresas o instituciones del Estado.	
Becas económicas otorgadas a estudiantes.	
Objetivo (Propósito)	Me ta
Permitir que estudiantes con educación básica puedan alcanzar y concluir la Educación Media Superior en zonas cercanas a su comunidad en el Estado de Morelos a través de los Telebachilleratos Comunitarios (TBC).	69 %



Estrategias (Componentes)	
Ampliación de la cobertura educativa para alumnos de los TELEBACHILLERATOS COMUNITARIOS.	
Apoyo para la obtención de becas económicas a estudiantes.	
Objetivo (Propósito)	Me ta
Atender la demanda educativa de nivel superior con calidad, formando profesionistas e impulsando la investigación en el área de las humanidades a través del Colegio Morelos.	5 (al um no s)
Atender la demanda educativa de nivel maestría con calidad, formando profesionistas e impulsando la investigación en el área de las humanidades a través del Colegio Morelos.	15 (al um no s)
Atender la demanda educativa de nivel doctorado con calidad, formando profesionistas e impulsando la investigación en el área de las humanidades a través del Colegio Morelos.	14 (al um no s)
Estrategias (Componentes)	
Investigación científica, social y humanística en nivel superior y posgrado.	
Organización y difusión de actividades culturales, como parte complementaria de la formación integral del estudiante.	



Objetivo (Propósito)	Me ta
Fomentar el deporte en y la cultura física en la población morelense como un estilo de vida saludable a través del Instituto del Deporte y Cultura Física INDEM.	8%
Estrategias (Componentes)	
Cultura física y deporte social fomentado.	
Cultura física y deporte adaptado.	
Cultura Física y deporte de competencia y alto rendimiento apoyado.	
Rehabilitación de Unidades Deportivas del Instituto del Deporte y Cultura Física del Estado de Morelos.	
Salud pública	
Objetivo Plan Estatal de Desarrollo	
Garantizar la salud pública en todas las políticas en Morelos, promoviendo una vida sana para el bienestar de todos en todas las edades.	
Objetivo (Propósito)	Me ta
Provisión de Servicios de Salud.	1,2 75, 11 0 co ns ult as



Estrategias (Componentes)	
Promoción de la Salud.	
Atención Médica a grupos blanco.	
Consultas de especialidad otorgadas.	
Salud bucal brindada.	
Atención de hospitalización general brindada.	
Atención de hospitalización de especialidad brindada.	
Formación en educación.	
Investigación en Salud.	
Objetivo Plan Estatal de Desarrollo	
Garantizar la salud pública en todas las políticas en Morelos, promoviendo una vida sana para el bienestar de todos en todas las edades.	
Objetivo (Propósito)	Me ta
La población pediátrica obtiene servicios médicos especializados, integrales, seguros, oportunos y asequibles.	
Disminuir la tasa de mortalidad en el Hospital del Niño Morelense.	3.8
Disminuir la tasa de Infecciones Asociadas a la Atención de la Salud en el Hospital del Niño Morelense.	7
Estrategias (Componentes)	



Atención otorgada en el servicio de Urgencias del Hospital del Niño Morelense.	
Atención otorgada en el servicio de Consulta Externa del Hospital del Niño Morelense.	
Atención otorgada en los servicios Hospitalarios del Hospital del Niño Morelense.	
Objetivo Plan Estatal de Desarrollo	
Garantizar la salud pública en todas las políticas en Morelos, promoviendo una vida sana para el bienestar de todos en todas las edades.	
Objetivo (Propósito)	Me ta
Brinda asistencia social integral a la población Morelense en situación de vulnerabilidad en tanto supera su condición de desventaja.	10 0%
Estrategias (Componentes)	
Realización del Programa de Desayunos Escolares en escuelas públicas preescolares y primarias, ubicadas en localidades de alta y muy alta marginación realizado.	
Eventos para el fortalecimiento familiar realizados.	
Servicios de Desarrollo Familiar proporcionados.	
Servicios de atención Integral a las y los Adultos Mayores sujetos de Asistencia Social brindada.	
Servicio de asistencia social de personas en caso de desamparo o desastre.	
Objetivo Plan Estatal de Desarrollo	



Garantizar la salud pública en todas las políticas en Morelos, promoviendo una vida sana para el bienestar de todos en todas las edades.	
Objetivo (Propósito)	Me ta
Brindar atención de manera eficaz a las personas que tienen algún tipo de discapacidad o viven en estado de vulnerabilidad	10 0%
Estrategias (Componentes)	
Rehabilitación basada en la Comunidad.	
Rehabilitación realizada en los Centros de Rehabilitación Integral.	
Salud mental prevenida.	
Asistencia jurídica proporcionada a Niñas, Niños, Adolescentes y la Familia en estado de vulnerabilidad.	
Servicios de atención integral proporcionada en los Centros Asistenciales.	
Objetivo Plan Estatal de Desarrollo	
Garantizar la salud pública en todas las políticas en Morelos, promoviendo una vida sana para el bienestar de todos en todas las edades.	
Objetivo (Propósito)	Me ta
Resolución de inconformidades de usuarios y prestadores de servicios de salud.	70 %
Estrategias (Componentes)	



Prestadores de Servicios de salud que asisten a capacitaciones brindadas.	
Atención a usuarios otorgada en materia de arbitraje médico.	
Objetivo Plan Estatal de Desarrollo	
Disminuir la mortalidad materno infantil.	
Objetivo (Propósito)	Me ta
Disminuir la mortalidad materno infantil, relacionada con el crecimiento y desarrollo.	29 índ ice
Estrategias (Componentes)	
Vigilar la mortalidad en menores de 5 años.	
Salud de la adolescente atendida.	
Salud reproductiva, materna y perinatal atendida.	
Objetivo Plan Estatal de Desarrollo	
Reducir las enfermedades infectocontagiosas.	
Objetivo (Propósito)	Me ta
Aplicación de vacunas para coadyuvar en la prevención y control de las enfermedades transmisibles mediante la vigilancia, identificación y prevención de riesgos sanitarios y epidemiológicos.	94 6,7 38
	va



	cu na s
Estrategias (Componentes)	
Vectores y Zoonosis controlados.	
Enfermedades prevenibles por vacunación controladas.	
Protección contra Riesgos Sanitarios.	
Vigilancia Epidemiológica realizada.	
Objetivo Plan Estatal de Desarrollo	
Controlar las enfermedades crónico-degenerativas.	
Objetivo (Propósito)	Me ta
Las enfermedades crónico-degenerativas son prevenidas y controladas.	33 %
Estrategias (Componentes)	
Cáncer prevenido y controlado.	
Enfermedades metabólicas prevenidas y controladas.	
Promover las Acciones Integrales en Salud Mental.	
Objetivo Plan Estatal de Desarrollo	
Promover acciones para prevención de los accidentes viales y controlar el abuso en el consumo de sustancias nocivas para la salud.	



Objetivo (Propósito)	Me ta
Los accidentes, adicciones y violencia son prevenidos y atendidos.	10 0%
Estrategias (Componentes)	
Accidentes prevenidos y controlados.	
Violencia familiar, de género e infantil prevenidas y atendidas.	
Agua	
Objetivo Plan Estatal de Desarrollo	
Garantizar el ejercicio de los derechos culturales y fomentar la cultura en el estado.	
Objetivo (Propósito)	Me ta
Incrementar la cobertura de agua potable de forma sustentable.	10 0%
Incrementar la cobertura de alcantarillado de forma sustentable.	10 0%
Incrementar la cobertura de saneamiento de forma sustentable.	42 M m ³
Disminuir los riesgos de la población ante inundaciones fluviales.	3,0 00 per so na



	S
Estrategias (Componentes)	
Servicio de agua potable en cantidad y calidad garantizado.	
Infraestructura de alcantarillado ampliada y modernizada.	
Infraestructura de tratamiento de aguas residuales (saneamiento) operando conforme a la normatividad establecida.	
Población en las zonas de alto riesgo de inundación protegida.	
Cultura	
Objetivo Plan Estatal de Desarrollo	
Garantizar el ejercicio de los derechos culturales y fomentar la cultura en el estado.	
Objetivo (Propósito)	Me ta
Incrementar la afluencia de asistentes a las actividades en torno al patrimonio cultural y artístico.	58 %
Estrategias (Componentes)	
Patrimonio cultural inmaterial fortalecido.	
Fomento de la historia cultural.	
Infraestructura cultural fortalecida.	
Patrimonio cultural material e inmaterial, protegido y conservado.	
Objetivo (Propósito)	Me



	ta
Mejorar la eficiencia terminal de alumnas y alumnos graduados como profesionistas en el área de las artes.	95 %
Estrategias (Componentes)	
Matricula atendida en el Centro Morelense de las Artes.	
Fortalecimiento del cuerpo académico.	
Personal docente capacitado.	
Becas otorgadas a estudiantes del CMA.	
Objetivo (Propósito)	Me ta
Incrementar los visitantes a las diferentes expresiones artísticas respecto al año 2020.	37 %
Estrategias (Componentes)	
Expresiones artísticas realizadas.	
Expresiones culturales realizadas.	
Objetivo (Propósito)	Me ta
Incrementar la realización de eventos en el Centro de Congreso y Convenciones Morelos.	40
Estrategias (Componentes)	
Espacio para la realización de eventos proporcionado.	



Servicios adicionales otorgados.	
Objetivo (Propósito)	Me ta
Incrementar la asistencia de personas a las actividades del Museo Morelense de Arte Contemporáneo Juan Soriano con relación al año anterior.	5%
Estrategias (Componentes)	
Exposiciones modernas y contemporáneas realizadas.	
Colecciones de obras de arte administradas.	
Acervo bibliográfico administrado.	
Talleres, cursos, conversatorios y visitas guiadas realizadas.	
Difusión del MMAC realizada.	
Objetivo (Propósito)	Me ta
Incrementar la realización de actividades de promoción y difusión de Arte Popular en el Museo Morelense de Arte Popular	1%
Estrategias (Componentes)	
Exposiciones de Arte Popular realizadas.	
Fomento del Arte Popular realizado.	
Trabajo	
Objetivo Plan Estatal de Desarrollo	



Empleo digno y autoempleo	
Objetivo (Propósito)	Me ta
Disminuir el porcentaje de empleo informal en el Estado	67. 40 %
Estrategias (Componentes)	
Servicios de vinculación laboral otorgados a población desocupada para su colocación en empleo formal.	
Capacitación para el fortalecimiento de las habilidades productivas, otorgadas y equipamiento para el autoempleo.	
Objetivo Plan Estatal de Desarrollo	
Prevenir los conflictos obrero-patronales mediante la verificación del cumplimiento de la normatividad aplicable	
Objetivo (Propósito)	Me ta
Resolver las controversias de carácter laboral de trabajadores y patrones que se presentan en centros de trabajo establecidos en el Estado de Morelos	2.5 0%
Estrategias (Componentes)	
Acuerdo conciliatorio realizado	
Procuración de los derechos laborales del trabajador.	
Visitas de inspección realizadas a centros de trabajo para garantizar el cumplimiento	



de la normatividad laboral	
Centros de trabajo inspeccionados donde hay menores laborando	
Juicios laborales concluidos.	
Demandas individuales de trabajo concluidas	
Demandas colectivas de trabajo concluidas	
Reforma laboral implementada	
EJE RECTOR 4	
PRODUCTIVIDAD Y COMPETITIVIDAD PARA LOS MORELENSES	
Desarrollo Turístico	
Objetivo Plan Estatal de Desarrollo	
Impulsar el desarrollo turístico del estado de Morelos.	
Objetivo (Propósito)	Me ta
Promocionar el turismo en el Estado a fin de mejorar la derrama económica.	1,0 00 M DP
Estrategias (Componentes)	
Política de turismo para Morelos desarrollada e implementada.	
Infraestructura, equipamiento y servicios de apoyo a la actividad turística en los destinos, municipios y empresas turísticas mejorados	



Desarrollo de productos turísticos competitivos impulsado.	
Competitividad de las empresas y calidad de los servicios turísticos mejorada.	
Destinos y municipios turísticos promocionados eficazmente.	
Objetivo (Propósito)	Me ta
Incrementar la afluencia turística en el Estado respecto al 2020	5%
Estrategias (Componentes)	
Fortalecer la promoción turística del estado en los turistas nacionales e internacionales.	
Promoción externa realizada.	
Desarrollo económico	
Objetivo Plan Estatal de Desarrollo	
Incrementar los niveles de competitividad de las empresas morelenses para consolidar su permanencia, crecimiento así como propiciar la creación de nuevas empresas, mejorando las condiciones socioeconómicas de la región generando empleos formales y dignos que promuevan el bienestar.	
Objetivo (Propósito)	Me ta
Mantener o mejorar la posición de Morelos a nivel nacional en materia de Mejora Regulatoria	8v o. lug ar



Estrategias (Componentes)	
Trámites y servicios de la Administración Pública Estatal y Paraestatal simplificados.	
Anteproyectos de regulación de la Administración Pública Estatal y Paraestatal.	
Participación ciudadana en los procesos de la política de mejora regulatoria.	
Servidores Públicos Estatales y Municipales Capacitados en materia de mejora regulatoria.	
Actualizar la Estrategia Estatal de Mejora Regulatoria para el fomento del desarrollo económico en el Estado.	
Sujetos obligados que cuentan con enlace de mejora regulatoria.	
Registro Estatal de Visitas Domiciliarias.	
Objetivo (Propósito)	Me ta
Capacitar y/o certificar en un oficio, especialidad o en desarrollo de planes de negocios a personas y emprendedores que lo soliciten a través del Instituto de Capacitación para el Estado de Morelos.	10 0%
Estrategias (Componentes)	
Capacitación impartida a los alumnos del ICATMOR.	
Servicio de incubación de Empresas otorgado.	
Certificación en estándares de competencias realizada.	
Objetivo (Propósito)	Me ta



Fortalecer y/o consolidar las unidades económicas, públicas y privadas que participan en el desarrollo económico del Estado en los sectores de producción y servicios.	10 0%
Estrategias (Componentes)	
Atención de empresas interesadas en invertir y reinvertir en el Estado.	
Impulso y/o asesoría a empresas con potencial exportador.	
Objetivo (Propósito)	Me ta
Otorgar financiamientos adecuados a las micro, pequeñas y medianas empresas a fin de promover el crecimiento y generación de empleos en el Estado.	10 0%
Estrategias (Componentes)	
Créditos otorgados para promover la modernización, instalación y uso intensivo de la tecnología en las micro, pequeñas y medianas empresas.	
Créditos otorgados para promover la formalidad y competitividad de las empresas y de empleos plenos y productivos.	
Créditos otorgados para promover que las empresas morelenses generen energías limpias.	
Créditos otorgados para incrementar y canalizar una mayor cartera de crédito para las empresas con enfoque de exportación.	
Créditos otorgados para reactivar las actividades del aeropuerto "General Mariano Matamoros" para transporte comercial de pasajeros y de carga.	
Créditos otorgados para atraer o crear empresas de base tecnológica que aprovechen y transformen industrial e integralmente los productos primarios de	



Morelos.	
Créditos otorgados para impulsar e incrementar la atracción y creación de empresas de base tecnológica.	
Créditos otorgados para incrementar la creación de empresas con enfoque de economía azul y emprendimiento social.	
Créditos otorgados para incrementar la creación de micro y pequeñas empresas generadas por jóvenes emprendedores.	
Créditos otorgados para impulsar financieramente a la micro, pequeña y mediana empresa siniestrada.	
Objetivo (Propósito)	Me ta
Otorgar financiamientos a las unidades económicas públicas y privadas que desarrollan o ejecutan programas y/o proyectos de inversión a fin de incrementar la competitividad y generar empleos bien remunerados en el Estado.	18 5 M DP
Estrategias (Componentes)	
Subsidios autorizados para ejecución de proyectos de dependencias	
Financiamientos y/o subsidios otorgados para ejecución de proyectos de empresas privadas.	
Objetivo (Propósito)	Me ta
Apoyar a las micro, pequeñas y medianas empresas (MIPYME´s) morelenses para su fortalecimiento y posicionamiento mediante el otorgamiento de subsidios.	10 0%



Estrategias (Componentes)	
Subsidios otorgados a MIPYME´s a través de apoyos.	
Desarrollo agropecuario	
Objetivo Plan Estatal de Desarrollo	
Fomentar la autosuficiencia alimentaria a la población morelense.	
Objetivo (Propósito)	Me ta
Incrementar la producción agropecuaria del Estado de Morelos	8%
Estrategias (Componentes)	
Apoyos económicos otorgados a Unidades de Producción para mejorar los procesos productivos.	
Servicio de maquinaria otorgado a productores del sector agropecuario para realizar obras de infraestructura rural.	
Incentivos otorgados a productores para fomentar la actividad agrícola.	
Apoyos económicos e incentivos otorgados a productores agrícolas y Agroindustriales.	
Apoyos económicos e incentivos otorgados a productores pecuarios y acuícolas.	
Apoyo de financiamiento y seguro agropecuario otorgado para fomentar y garantizar la actividad agrícola.	
Realización de campañas de sanidad agrícola.	
Unidades de producción apoyadas con campañas de sanidad.	



Aprobación de Reglamentos de los COMUDER's.	
Servicios de georreferenciación otorgados de las principales ramas productivas del sector primario.	
Apoyos otorgados a los productores agropecuarios para constituirse legalmente en alguna figura asociativa.	
EJE RECTOR 5	
MODERNIDAD PARA LOS MORELENSES	
Desarrollo de las zonas rurales y metropolitanas	
Objetivo Plan Estatal de Desarrollo	
Diseñar e instrumentar políticas públicas en materia de ordenamiento territorial, en coordinación con los municipios, para lograr que los asentamientos humanos de la entidad sean inclusivos, seguros, resilientes y sostenibles.	
Objetivo (Propósito)	
Lograr que los asentamientos humanos sea inclusivos, seguros, resilientes y sostenibles.	
Estrategias (Componentes)	
Instrumentos estatales de planeación y gestión en materia de ordenamiento territorial formulados en congruencia con la normatividad federal vigente.	
Zonas metropolitanas ordenadas, sustentables y sostenibles.	Me ta
Sistemas urbano-rurales desarrollados y regulados bajo parámetros de sustentabilidad, sostenibilidad, seguridad y de bajo impacto territorial, en congruencia	20 %



con la normatividad federal y estatal vigente.	
Implementación de estrategias de financiamiento para la ejecución de proyectos de inversión de carácter estatal y metropolitano.	
Iniciativas sustentables y sostenibles financiadas para el desarrollo sustentable de las zonas metropolitanas de la Entidad.	
Monitorear y evaluar, con la participación ciudadana, el cumplimiento de los instrumentos de planeación en materia de ordenamiento territorial, a través de sistemas de indicadores y sistemas de información geográfica.	
Ciencia y Tecnología	
Objetivo Plan Estatal de Desarrollo	
Fortalecer la investigación en humanidades, ciencias y tecnología para avanzar en la consolidación de una sociedad del conocimiento que responda a las necesidades del contexto y desafíos del entorno.	
Objetivo (Propósito)	
Mantener o mejorar la "Tasa de empresas e instituciones científicas y tecnológicas instaladas en Morelos por cada 100 mil habitantes de la Población Económicamente Activa".	
Estrategias (Componentes)	
Asesorar proyectos y/o empresas de base tecnológica que generen empleos de alto valor agregado.	
Promover la propiedad intelectual como catalizador del desarrollo económico.	Me ta



Reconocer y estimular la innovación, la investigación y la actividad inventiva.	5.6
Divulgar la ciencia y la tecnología y la innovación a través de publicaciones, cursos, diplomados, talleres, charlas, cápsulas, entre otras actividades, en el estado de Morelos.	
Sustentabilidad del medio ambiente	
Objetivo Plan Estatal de Desarrollo	
Valorar, preservar y recuperar el capital natural.	
Objetivo (Propósito)	
Conservar la diversidad biológica y fortalecer el manejo sustentable de los recursos naturales en el Estado	
Estrategias (Componentes)	
Publicación del diagnóstico del estado de la Biodiversidad de Morelos 2.	
Actualización del Sistema Estatal de Información Ambiental, de Recursos Naturales y Forestal.	Me ta
Fomento de capacidades de producción, transformación y consumo de los productos y servicios elaborados bajo lineamientos de sustentabilidad.	10 0%
Objetivo (Propósito)	
Fomentar en la Población la adopción de nuevas formas de aprovechar las energías limpias y renovables para disminuir la emisión de gases de efecto invernadero.	
Estrategias (Componentes)	
Eficiencia energética y aprovechamiento sustentable de la energía fomentada.	



Actividades de sensibilización ante el Cambio Climático proporcionadas.	Me ta
Instrumentos Jurídicos para hacer frente al cambio climático, gestionados.	10 0%
Objetivo Plan Estatal de Desarrollo	
Fortalecer la educación y la participación ciudadana para el desarrollo sustentable.	
Objetivo (Propósito)	
Fomentar la participación ciudadanía informada en la preservación del medio ambiente.	
Estrategias (Componentes)	
Proyectos de educación ambiental promovidos y ejecutados en el estado.	
Mecanismos de participación ciudadana para el desarrollo sustentable operados y creados.	Me ta
Movilidad Metropolitana	10 0%
Objetivo Plan Estatal de Desarrollo	
Gestionar acciones que permitan un adecuado control de los servicios de control vehicular en el estado de Morelos.	
Modernizar el transporte público, para que la ciudadanía cuente con mejores estándares de calidad en la prestación del servicio; promoviendo su adaptación a energías más amigables con el medio ambiente.	
Objetivo (Propósito)	



Regular el transporte público, privado y particular en el Estado.	
Estrategias (Componentes)	
Servicio de Transporte Público regulado.	
Servicio de Transporte Privado y Particular regulado.	Me ta
Servicio de Transporte modernizado.	90 %
Administración pública eficiente	
Objetivo Plan Estatal de Desarrollo	
Administrar con eficiencia, eficacia y honradez los recursos de que dispone el gobierno del estado, canalizándolos única y exclusivamente a la atención y satisfacción de las necesidades sociales y los objetivos contemplados en el Plan Estatal de Desarrollo.	
Objetivo (Propósito)	
Brindar capacitación a los trabajadores de las secretarías, dependencias y entidades de la Administración Pública Central así como servicios en materia de tecnologías de la información y comunicaciones.	
Estrategias (Componentes)	
Recurso Humano capacitado y/o formado en educación básica.	
Bienes, arrendamientos y servicios proporcionados a las Secretarías y Dependencias de la Administración Pública Central.	Me ta



Mantenimiento y señalamiento de bienes muebles, inmuebles y vehículos proporcionados.	10 0%
Tecnologías de la Información y Comunicaciones aplicadas y aprovechadas.	
Transparencia y rendición de cuentas	
Objetivo Plan Estatal de Desarrollo	
Promover la disminución de faltas, irregularidades administrativas y actos de corrupción cometidos por servidores públicos y, en su caso, la imposición de sanciones administrativas o penales a los responsables.	
Objetivo (Propósito)	
Transparentar la información generada en las Dependencias y organismos adscritos al Poder Ejecutivo	
Estrategias (Componentes)	
Mecanismos de prevención, fiscalización, inspección y vigilancia implementados.	
Transparencia y combate a la corrupción promovida.	Me ta
Estrategias implementadas para la promoción de la Contraloría Social en el Estado.	10 0%
Hacienda pública	
Objetivo Plan Estatal de Desarrollo	
Fortalecer los ingresos del estado de Morelos.	
Objetivo (Propósito)	



Incrementar ingresos recaudados en el año 2020.	
Estrategias (Componentes)	
Fortalecer la administración Tributaria de la Hacienda Pública Estatal.	
Implantación del sistema de Coordinación Hacendaria.	Me ta
Defensa y representación legal de la Hacienda Pública en los asuntos de orden jurídico y fiscal efectiva.	5%
Objetivo Plan Estatal de Desarrollo	
Fortalecer la implantación y operación de la Gestión para Resultados (GpR) para la consecución de los objetivos de gobierno y la mejora continua de sus instituciones, en beneficio de los ciudadanos y de la sociedad.	
Objetivo (Propósito)	
Fortalecer el Presupuesto basado en Resultados (PbR) y Sistema de Evaluación del Desempeño mediante la mejora del Índice de Nueva Gestión Pública para Resultados.	
Estrategias (Componentes)	
Seguimiento al cumplimiento de metas del Plan Estatal de Desarrollo realizado.	
Presupuesto basado en Resultados y Sistema de Evaluación del Desempeño Estatal implementados.	Me ta
Objetivo Plan Estatal de Desarrollo	60 %
Eficiente administración del gasto público.	



Objetivo (Propósito)	
Ejercer el presupuesto de egresos de manera responsable y transparente	
Estrategias (Componentes)	
Gasto corriente ejercido de manera responsable.	
Gasto de capital ejercido de manera responsable.	Me ta
Compromiso de deuda pública cumplidos.	10 0%
Reportes financieros y presupuestales presentados y/o difundidos.	
Recursos financieros de convenios autorizados con la Federación ejercidos.	

Anexo transversal para equidad de género 2021.				
EJE RECTOR 1				
PAZ Y SEGURIDAD PARA LOS MORELENSES				
Programas, proyectos o acciones que destinan recursos para fomentar la igualdad de género por secretaría, dependencia o entidad				
Secretaría/Unidad Responsable de Gasto	Nombre del Programa Presupuestario (Pp)	Nombre del programa, proyecto o acción	Monto total del programa, proyecto o acción (Miles de	Tipo de Acción ^b



			pesos)	
Comisión Estatal de Seguridad/Centro Estatal de Prevención Social de la Violencia y Participación Ciudadana	(E019) Seguridad pública del Estado de Morelos	Realización de Foros de Participación Ciudadana basado en la Perspectiva e Igualdad de Género en los ocho municipios que cuentan con declaratoria de Alerta de Violencia de Género		1
	(E019) Seguridad pública del Estado de Morelos	Porcentaje de Marchas Exploratorias de Detección de Riesgos con Perspectiva de Género realizadas en los ocho municipios que cuentan con declaratoria de Alerta de Violencia de Género		1
Total				

b. Tipo de Acción: 1. Acciones afirmativas y 2. Acciones a favor.

Nota: Estas acciones se realizan sin un presupuesto específico.

Nota: Los montos financieros de los Programas y/o Acciones registradas en el presente anexo transversal para la equidad de género, pueden variar en función del presupuesto que se autorice y forman parte del mismo presupuesto contemplado para las Secretarías, Dependencias y Organismos adscritos al Poder Ejecutivo.



EJE RECTOR 3				
JUSTICIA SOCIAL PARA LOS MORELENSES				
Programas, proyectos o acciones que destinan recursos para fomentar la igualdad de género por secretaría, dependencia o entidad				
Secretaría/Unidad Responsable de Gasto	Nombre del Programa Presupuestario (Pp)	Nombre del programa, proyecto o acción	Monto total del programa, proyecto o acción (Miles de pesos)	Tipo de Acción ^b
Secretaría de Desarrollo Social/Dirección General de Gestión Social y Economía Solidaria	E032 Economía social	Programa de Impulso Productivo Comunitario	80,000.00	2
Secretaría de Desarrollo Social/Dirección General de Infraestructura Social y Atención de Asuntos Indígenas, Migrantes y Grupos Vulnerables	E039 Atención Social a Población Vulnerable	Programa de Empoderamiento de las Mujeres Indígenas de Morelos	5,000.00	2
Secretaría de Educación/Coordinación Estatal del Subsistema de Preparatoria Abierta	Preparatoria Abierta para Jóvenes y Adultos	4. Sensibilización sobre la perspectiva de género-gestión de capacitación	16	1



Secretaría de Salud/Servicios de Salud de Morelos	E067. Accidentes, Adicciones y Violencia	46. Igualdad de Género y Atención de la Violencia Familiar.		2
Secretaría de Turismo y Cultura/Secretaría Técnica	E071 - Desarrollo Cultural Comunitario	Mujer, escribir cambia tu vida. Talleres de escritura para mujeres	650	2
Secretaría de Turismo y Cultura/Centro Morelense de las Artes	E079.- Educación en el área de las artes	Diplomado en Arte y Género	68	1
Secretaría de Desarrollo Económico y del Trabajo/Fondo Morelos	E087 Fondo Morelos	Mujeres emprendedoras	83,000.00	1
Total			168,734	

b. Tipo de Acción: 1. Acciones afirmativas y 2. Acciones a favor

Nota: Monto pendiente por definir en la acción 46.

Nota: Los montos financieros de los Programas y/o Acciones registradas en el presente anexo transversal para la equidad de género, pueden variar en función del presupuesto que se autorice y forman parte del mismo presupuesto contemplado para las Secretarías, Dependencias y Organismos adscritos al Poder Ejecutivo.

EJE RECTOR 4

PRODUCTIVIDAD Y COMPETITIVIDAD PARA LOS MORELENSES

Programas, proyectos o acciones que destinan recursos para fomentar la igualdad de



género por secretaría, dependencia o entidad				
Secretaría/Unidad Responsable de Gasto (URG)	Nombre del Programa Presupuestario (Pp)	Nombre del programa, proyecto o acción	Monto total del programa, proyecto o acción	Tipo de Acción ^b
			(Miles de pesos)	
Secretaría de Turismo y Cultura/Coordinación de Desarrollo Turística	Desarrollo y Promoción Turística	Programa o iniciativa de leyes y reglamentos para la igualdad de género en el sector turístico	200	2
	Desarrollo y Promoción Turística	Celebración de convenios con instancias de Gobierno para coadyuvar en la formalización de políticas públicas en materia de igualdad de género en turismo	50	2
Total			250	
b. Tipo de Acción: 1. Acciones afirmativas y 2. Acciones a favor.				
Nota: Los montos financieros de los Programas y/o Acciones registradas en el presente anexo transversal para la equidad de género, pueden variar en función del presupuesto que se autorice y forman parte del mismo presupuesto contemplado para las Secretarías, Dependencias y Organismos adscritos al Poder Ejecutivo.				



EJE RECTOR 5				
MODERNIDAD PARA LOS MORELENSES				
Programas, proyectos o acciones que destinan recursos para fomentar la igualdad de género por secretaría, dependencia o entidad				
Secretaría/Unidad Responsable de Gasto	Nombre del Programa Presupuestario (Pp)	Nombre del programa, proyecto o acción	Monto total del programa, proyecto o acción	Tipo de Acción ^b
			(Miles de pesos)	
Secretaría de Administración /Dirección General de Desarrollo Organizacional	MA09. Secretaría de Administración	Capacitación en igualdad de género, inclusión y derechos humanos al personal de la Administración Pública Central		2
Total				
b. Tipo de Acción: 1. Acciones afirmativas y 2. Acciones a favor.				
Nota: Estas acciones se realizan sin un presupuesto específico				
Nota: Los montos financieros de los Programas y/o Acciones registradas en el presente anexo transversal para la equidad de género, pueden variar en función del presupuesto que se autorice y forman parte del mismo presupuesto contemplado para las Secretarías, Dependencias y Organismos adscritos al Poder Ejecutivo.				



Anexo transversal para la atención de las niñas, niños y adolescentes 2021.							
EJE RECTOR 1							
PAZ Y SEGURIDAD PARA LOS MORELENSES							
Programas, proyectos o acciones que destinan recursos al cumplimiento de los derechos de la infancia por secretaría, dependencia o entidad.							
Secretaría/Unidad Responsable de Gasto	Nombre del Programa Presupuestario (Pp)	Nombre del programa, proyecto o acción	Monto total del programa, proyecto o acción	Criterio ^a	Monto final destinado a los derechos de la infancia (de acuerdo al criterio utilizado)		Tipo de Gasto ^b
			(Miles de pesos)		Absoluto	% de cálculo	
Comisión Estatal de Seguridad Pública/Centro Estatal de Prevención Social de la Violencia y Delincuencia	E019.Seguridad pública del Estado de Morelos	Escuela Segura	*	3			3



con Participación Ciudadana							
Total							
a. Criterios: 1. Total; 2. Demográfico; 3. Padrón de Beneficiarios o Población Objetivo; y 4. Georreferenciado.							
b. Tipo de gasto: 1. Específico; 2. Agentico; y 3. En Bienes públicos y Servicios abiertos.							
*Esta acción se realiza sin un presupuesto específico.							
Nota: Los montos financieros de los Programas y/o Acciones registradas en el presente anexo transversal para la atención de las niñas, niños y adolescentes, pueden variar en función del presupuesto y forman parte del mismo presupuesto contemplado para las Secretarías, Dependencias y Organismos adscritos al Poder Ejecutivo.							
EJE RECTOR 2							
UNIDAD Y ARMONÍA PARA LOS MORELENSES							
Programas, proyectos o acciones que destinan recursos al cumplimiento de los derechos de la infancia por secretaría, dependencia o entidad							
Secretaría/Unidad Responsable de Gasto	Nombre del Programa Presupuestario (Pp)	Nombre del programa, proyecto o acción	Monto total del programa, proyecto	Criterio ^a	Monto final destinado a los derechos de la infancia (de acuerdo al criterio)	Tipo de Gasto ^b	



			o acción		utilizado)		
			(Miles de pesos)		Absolut o (Miles de pesos)	% de cálculo	
Secretaría de Gobierno/ Secretaría Ejecutiva del Sistema de Protección Integral de Niñas, Niños y Adolescentes del Estado de Morelos	E113. Protección Integral de los Derechos de Niñas, Niños y Adolescentes del Estado Morelos	Interés superior de la niñez y adolescencia: Garantía, promoción, difusión y fortalecimiento de los derechos humanos como eje transversal de las niñas, niños y adolescentes en el estado de Morelos, para lograr su desarrollo	4,607.24	1	4,607.24	100	1



		integral.					
Total			4,607.24		4,607.24		
a. Criterios: 1. Total; 2. Demográfico; 3. Padrón de Beneficiarios o Población Objetivo; y 4. Georreferenciado.							
b. Tipo de gasto: 1. Específico; 2. Agentico; y 3. En Bienes públicos y Servicios abiertos.							
Nota: Los montos financieros de los Programas y/o Acciones registradas en el presente anexo transversal para la atención de las niñas, niños y adolescentes, pueden variar en función del presupuesto y forman parte del mismo presupuesto contemplado para las Secretarías, Dependencias y Organismos adscritos al Poder Ejecutivo.							
EJE RECTOR 3							
JUSTICIA SOCIAL PARA LOS MORELENSES							
Programas, proyectos o acciones que destinan recursos al cumplimiento de los derechos de la infancia por secretaría, dependencia o entidad.							
Secretaría/Unidad Responsable de Gasto	Nombre del Programa Presupuestario (Pp)	Nombre del programa, proyecto o acción	Monto total del programa, proyecto	Criterio ^a	Monto final destinado a los derechos de la infancia (de acuerdo al criterio)	Tipo de Gasto ^b	



			o acción		utilizado)		
					Absolut o	% de cálcul o	
			(Miles de pesos)		(Miles de pesos)		
Secretaría de Desarrollo Social/Dirección General de Gestión Social y Economía Solidaria	E039. Atención Social a Población Vulnerable	Programa de Coinversión para el Suministro de Fórmula Láctea	1,644.00	3	1,644.00	100	1
Secretaría de Educación/Colegio de Bachilleres del Estado de Morelos	E053. Educación de Calidad en el Colegio de Bachilleres del Estado de Morelos	Educación de Calidad en el Colegio de Bachilleres del Estado de Morelos	185,704.00	3	185,704.00	100	1
Secretaría de Educación/Instituto de Educación Básica del Estado de	E058. Inclusión y Equidad en Educación Básica	Educación Elemental	1,198,996.40	3	1,198,996.40	100	1
		Educación Primaria	2,587,261.60	3	2,587,261.60	100	1
		Educación	2,143,09	3	2,143,0	100	1



Morelos	Secundaria	4.80		94.80		
	Formación de Docentes	115,831.80	3	115,831.80	100	1
	Desarrollo educativo	38,427.20	3	38,427.20	100	1
	Administración de la Instancia Educativa	1,177,723.50	1	1,177,723.50	100	1
	Proyectos Estratégicos	2,223.80	1	2,223.80	100	1
	Remuneraciones al personal estatal	444,710.20	3	444,710.20	100	1
	Proyectos estatales adicionales	14,874.00	3	14,874.00	100	1
	Equipamiento de escuelas	11,350.00	3	11,350.00	100	3
	Apoyos solidarios	20,000.00	3	20,000.00	100	1



		Coparticipación Estatal en el FONE	41,618.90	1	41,618.90	100	1
		Complemento estatal Normales, CAM y U.P.N	2,130.10	3	2,130.10	100	1
		Apoyo a SEMS	122,910.50	3	122,910.50	100	1
Secretaría de Salud/Servicios de Salud de Morelos	E064. Salud Materno Infantil	28. Vigilar la mortalidad en menores de 5 años.	1,569.50	2	1,569.50	100	3
	E064. Salud Materno Infantil	29. Empoderar a los adolescentes en las actividades de Promoción de la Salud y autocuidado.	619	3	619	100	3
	E064. Salud Materno Infantil	30. Salud Reproductiva, Materna	100.6	3	100.6	100	3



		y Perinatal.					
Secretaría de Salud/Hospital del Niño Morelense	E069 Provisión de servicios de salud en el Hospital del Niño Morelense	28. Vigilar la mortalidad en menores de 5 años.	61,164.30	1	61,164.30	100	1
		29. Empoderar a los adolescentes en las actividades de Promoción de la Salud y auto cuidado.	122,980.50	1	122,980.50	100	1
		30. Salud Reproductiva, Materna y Perinatal.	44,327.20	1	44,327.20	100	1
Secretaría de Salud/Sistema para el Desarrollo Integral de la Familia	E070: Atención a la Población en estado de vulnerabilidad"	Programa Estatal de Desayunos Escolares	215,915.27	3	215,915.27	100	3
		Programa de Asistencia		3		100	3



		Social Alimentaria					
		Centros de Atención Integral Comunitarios (CAIC)	1,297.41	3	1,297.41	100	3
		Programa de Fortalecimiento Familiar		3		100	3
		Promoción y Difusión de los Derechos de Niñas, Niños, Adolescentes y la Familia	433.77	3	433.77	100	3
	E074: Rehabilitación Social	Centro de Asistencia Social y Refugio	7,764.55	3	7,764.55	100	3
		Programa de Asistencia Jurídica	2,126.22	3	2,126.22	100	3



		Programa de Adopciones		3		100	3
		Programa de Prevención al Maltrato al Menor		3		100	3
Secretaría de Turismo y Cultura /Dirección General de Iniciación Artística y Proyectos Especiales	E071. Desarrollo cultural comunitario	Desarrollo Cultural Infantil	1,500	1	1,500	100	1
	E072. Fomento Cultural de las Artes	Iniciación Artística	2,500	1	2,500	100	1
Secretaría de Turismo y Cultura/Centro Morelense de las Artes	E079.- Educación en el área de las artes	Iniciación a la Danza	115	1	115	100	3
	E079.- Educación en el área de las artes	Iniciación a Música	492	1	492	100	3
	E079.- Educación en el área de las artes	Formación a la Danza	396	1	396	100	3
Total			8,571,80		8,571,8		



			2.12		02.12		
a. Criterios: 1. Total; 2. Demográfico; 3. Padrón de Beneficiarios o Población Objetivo; y 4. Georreferenciado.							
b. Tipo de gasto: 1. Específico; 2. Agentico; y 3. En Bienes públicos y Servicios abiertos.							
Nota: Los montos financieros de los Programas y/o Acciones registradas en el presente anexo transversal para la atención de las niñas, niños y adolescentes, pueden variar en función del presupuesto y forman parte del mismo presupuesto contemplado para las Secretarías, Dependencias y Organismos adscritos al Poder Ejecutivo.							
PRODUCTIVIDAD Y COMPETITIVIDAD PARA LOS MORELENSES							
Programas, proyectos o acciones que destinan recursos al cumplimiento de los derechos de la infancia por secretaría, dependencia o entidad.							
Secretaría/Unidad Responsable de Gasto (URG)	Nombre del Programa Presupuestario (Pp)	Nombre del programa, proyecto o acción	Monto total del programa, proyecto o acción	Criterio ^a	Monto final destinado a los derechos de la infancia (de acuerdo al criterio utilizado)		Tipo de Gasto ^b
			(Miles de pesos)		Absoluto	% de cálculo	
					(Miles de pesos)		



Secretaría de Turismo y Cultura /Dirección General de Competitividad y Servicios Turísticos	Desarrollo y Promoción Turística	Cartilla Turística Infantil del Estado de Morelos	300	3	300	22	1
	Desarrollo y Promoción Turística	Programa de difusión y eventos del Código de Conducta Nacional para la Protección de las Niñas, Niños y Adolescentes en el Sector de los Viajes y el Turismo (CCN)	500	3	500	37	1
	Desarrollo y Promoción Turística	Programa de difusión de la cultura turística con las instituciones de educación	500	3	500	37	1



		básica					
Total			1,300.00		1,300.00		
a. Criterios: 1. Total; 2. Demográfico; 3. Padrón de Beneficiarios o Población Objetivo; y 4. Georreferenciado.							
b. Tipo de gasto: 1. Específico; 2. Agentico; y 3. En Bienes públicos y Servicios abiertos.							
Nota: Los montos financieros de los Programas y/o Acciones registradas en el presente anexo transversal para la atención de las niñas, niños y adolescentes, pueden variar en función del presupuesto y forman parte del mismo presupuesto contemplado para las Secretarías, Dependencias y Organismos adscritos al Poder Ejecutivo.							
EJE RECTOR 5							
MODERNIDAD PARA LOS MORELENSES							
Programas, proyectos o acciones que destinan recursos al cumplimiento de los derechos de la infancia por secretaría, dependencia o entidad.							
Secretaría/Unidad Responsable de Gasto	Nombre del Programa Presupuestario (Pp)	Nombre del programa, proyecto o acción	Monto total del programa, proyecto o acción	Criterio ^a	Monto final destinado a los derechos de la infancia (de acuerdo al criterio utilizado)		Tipo de Gasto ^b
					Absolut	% de	



			(Miles de pesos)		o (Miles de pesos)	cálculo	
Secretaría de Administración /Dirección General de Recursos Humanos	MA09. Secretaría de Administración	Educación preescolar a hijos e hijas de los servidores públicos de la administración pública central.	7,140.60	3	7,140.60		1
Total			7,140.60		7,140.60		

a. Criterios: 1. Total; 2. Demográfico; 3. Padrón de Beneficiarios o Población Objetivo; y 4. Georreferenciado.

b. Tipo de gasto: 1. Específico; 2. Agentico; y 3. En Bienes públicos y Servicios abiertos.

Nota. Monto supeditado a la autorización del presupuesto para el ejercicio fiscal 2021.

Nota: Los montos financieros de los Programas y/o Acciones registradas en el presente anexo transversal para la atención de las niñas, niños y adolescentes, pueden variar en función del presupuesto y forman parte del mismo presupuesto contemplado para las Secretarías, Dependencias y Organismos adscritos al Poder Ejecutivo.

Recinto Legislativo, en sesión ordinaria de pleno del día quince de diciembre de dos mil veinte.



MORELOS
2018 - 2024

Decreto número mil ciento cinco, por el que se aprueba el Presupuesto de Egresos del Gobierno del Estado de Morelos para el ejercicio fiscal del 1 de enero al 31 de diciembre de 2021

Consejería Jurídica del Poder Ejecutivo del Estado de Morelos.
Dirección General de Legislación.
Subdirección de Jurisprudencia.

Última Reforma: Texto original

Diputados Integrantes de la Mesa Directiva del Congreso del Estado de Morelos.
Dip. Alfonso de Jesús Sotelo Martínez, Presidente. Dip. Cristina Xochiquetzal Sánchez Ayala, Secretaria. Dip. Erika García Zaragoza, Secretaria. Rúbricas.

Por tanto, mando se imprima, publique, circule y se le dé el debido cumplimiento. Dado en la Residencia del Poder Ejecutivo, Palacio de Gobierno, en la ciudad de Cuernavaca, capital del estado de Morelos a los veintinueve días del mes de diciembre del dos mil veinte.

“SUFRAGIO EFECTIVO. NO REELECCIÓN”
GOBERNADOR CONSTITUCIONAL DEL ESTADO LIBRE Y SOBERANO DE
MORELOS
CUAUHTÉMOC BLANCO BRAVO
SECRETARIO DE GOBIERNO
LIC. PABLO HÉCTOR OJEDA CÁRDENAS
RÚBRICAS

1955 de 1955

Aprobación	2020/12/15
Promulgación	2020/12/29
Publicación	2020/12/31
Vigencia	2021/01/01
Expidió	LIV Legislatura
Periódico Oficial	5899 Segunda y Tercera Sección “Tierra y Libertad”